


Gemeinde Oberammergau



Haushaltsplan

2026

Inhaltsübersicht: Haushalt der Gemeinde Oberammergau 2026

Lfd. Nr.	Bezeichnung	Seite
1.	Haushaltssatzung	
2.	Inhaltsverzeichnis Vorbericht	1
3.	Vorbericht	2 – 56
4.	Verwaltungshaushalt	57 – 140
5.	Vermögenshaushalt	141 – 198
6.	Gesamtplan: Einzelplan Zusammenstellung	199 – 201
7.	Haushaltsquerschnitt	202 – 209
8.	Gruppierungsübersicht	210 – 223
9.	Investitionsprogramm nach Aufgaben	224 – 227
10.	Investitionsprogramm Einzeldarstellung	228 – 241
11.	Schuldenstand	242 – 243
12.	Rücklagen Gemeinde	244 – 245
13.	Rücklagen Eigenbetrieb Kultur	246
14.	Finanzplan 2024 - 2028	247 – 252
15.	Übersicht Verpflichtungsermächtigungen	253 – 254
16.	Beurteilung dauernde Leistungsfähigkeit	255
17.	Deckungskreisliste	256 – 257
18.	Stellenpläne einschl. Regiebetriebe	258 – 262
19.	Stellenplan Eigenbetrieb Kultur	263
20.	Wirtschaftsplan Regiebetrieb WellenBerg	264 – 267
21.	Wirtschaftsplan Regiebetrieb Tourismus	268 – 278
22.	Wirtschaftsplan Regiebetrieb Ammergauer Haus	279 – 282
23.	Wirtschaftsplan Eigenbetrieb Kultur	283 – 297



Gemeinde Oberammergau

Haushaltssatzung

der Gemeinde Oberammergau
(Landkreis Garmisch-Partenkirchen)
für das Haushaltsjahr 2026

Aufgrund des Art. 63 ff. der Gemeindeordnung erlässt die Gemeinde Oberammergau folgende Haushaltssatzung:

§ 1

Der als Anlage beigefügte Haushaltsplan für das **Haushaltsjahr 2026** wird hiermit festgesetzt.

Er schließt im

Verwaltungshaushalt in den Einnahmen und Ausgaben mit 23.581.800 EUR

und im

Vermögenshaushalt in den Einnahmen und Ausgaben mit 4.702.400 EUR

ab.

§ 2

1. Kredite für Investitionen und Investitionsförderungsmaßnahmen sind nicht vorgesehen.
2. Kredite für Investitionen und Investitionsförderungsmaßnahmen des Eigenbetriebes Oberammergau Kultur sind nicht vorgesehen.

§ 3

1. Der Gesamtbetrag der Verpflichtungsermächtigungen im Vermögenshaushalt wird auf 600.000 EUR festgesetzt.
2. Verpflichtungsermächtigungen im Vermögensplan des Eigenbetriebes Oberammergau Kultur werden nicht festgesetzt.

§ 4

Die Steuersätze (Hebesätze) für nachstehende Gemeindesteuern werden für das Haushaltsjahr 2026 wie folgt festgesetzt:

- | | | |
|---|-----|-------|
| 1. Grundsteuer | | |
| a) für die land- und forstwirtschaftlichen Betriebe (A) | 470 | v. H. |
| b) für die Grundstücke (B) | 470 | v. H. |
| 2. Gewerbesteuer | 400 | v. H. |

§ 5

1. Der Höchstbetrag der Kassenkredite zur rechtzeitigen Leistung von Ausgaben nach dem Haushaltsplan wird auf 2.000.000 EUR festgesetzt.

2. Der Höchstbetrag der Kassenkredite zur rechtzeitigen Leistung von Ausgaben nach dem Wirtschaftsplan des Eigenbetriebes Oberammergau Kultur wird auf 100.000 EUR festgesetzt.

§ 6

Diese Haushaltssatzung tritt mit dem 1. Januar 2026 in Kraft.

Oberammergau,



Andreas Rödl
1. Bürgermeister

Inhaltsverzeichnis zum Vorbericht

1.0	Allgemeine Informationen	2
1.1	Bevölkerungsentwicklung	6
1.2	Übernachtungszahlen	9
1.3	Gemeindestraßen	10
1.4	Bürgerentscheide	10
2.0	Rückblick auf das Haushaltsjahr 2025	11
3.0	Zum Haushaltsjahr 2026	14
3.1	Überblick über den Stand und die Entwicklung der Haushaltswirtschaft	17
3.2	Entwicklung der wichtigsten Einnahmearten des Verwaltungshaushalts im Vorjahresvergleich	20
3.3	Entwicklung der wichtigsten Ausgabearten des Verwaltungshaushalts im Vorjahresvergleich	21
3.4	Entwicklung: Grundsteuer, Gewerbesteuer, Einkommensteuerbeteiligung	22
3.5	Übersicht Gruppierung	23
4.0	Kostenrechnende Einrichtungen der Hoheitsverwaltung	28
5.0	Gemeindliche Betriebe	28
5.1	Beteiligungsbericht gemäß Art. 94 Abs. 3 GO	29
5.1.1	Ammergauer Alpen GmbH	29
5.1.2	Ammer-Loisach Energie GmbH	33
5.1.3	Passionsspiele Oberammergau Verwaltungs- GmbH	35
5.1.4	Passionsspiele Oberammergau Vertriebs GmbH & Co. KG	37
5.1.5	Privatwaldgemeinschaft Oberammergau	39
5.2	Weitere Beteiligungen der Gemeinde an Unternehmen mit privater Rechtsform gem. Art. 92 GO	40
5.2.1	Zugspitz Region GmbH	40
5.2.2	Zweckverband Kommunales Dienstleistungszentrum Oberland	41
5.3	Übersicht Beteiligungen	41
6.1	Steuerhebesätze	42
6.2	Steuerkraftzahlen	42
6.3	Gemeindeanteil an Gemeinschaftssteuern (Einkommen-, Umsatz- und Zinsabschlagsteuer)	43
6.4	Schlüsselzuweisungen	44
6.5	Finanzzuweisungen	44
6.6	Gewerbesteuerumlage	44
6.7.0	Kreisumlage	45
6.7.1	Kreisumlage, Umlagesätze	45
6.8	Nettosteueraufkommen	46
6.9	Entwicklung der Schulden einschließlich Regiebetriebe und Eigenbetrieb – Stand jeweils 31.12.	47
6.10	Aufschlüsselung der Gesamtschulden nach Verwendungszweck	48
6.11	Entwicklung des Schuldendienstes (Zins und Tilgung)	49
6.12	Dauernde Leistungsfähigkeit	49
6.13	Entwicklung der Rücklagen (Hoheit, Eigenbetrieb Kultur)	50
7.0	Investitionen und Investitionsförderungsmaßnahmen	51
7.1	Erwerb und Veräußerung von Grundstücken	51
7.2	Baumaßnahmen	52
7.3	Bewegliche Sachen des Anlagevermögens	52
7.4	Finanzplanung – Investitionsprogramm	53
7.5	Kassenlage im Vorjahr und Entwicklung im Haushaltsjahr	54
8.0	Wirtschaftslage der Eigenbetriebe bzw. Regiebetriebe	54
8.1	Loipenpflege	54
8.2	WellenBerg	54
8.2.1	WellenBerg; Besucherzahlen	55

Vorbericht zum Haushaltsplan für das Jahr 2026

1.0 Allgemeine Informationen

Der vorliegende Haushaltsplanentwurf 2026 und die mittelfristige Finanzplanung sowie das Investitionsprogramm 2025 bis 2029, einschließlich der Wirtschaftspläne der Regiebetriebe, wurden in den Sitzungen des Haupt- und Finanzausschusses am 01.12.2025 und 02.12.2025 vorberaten und dem Gemeinderat einstimmig zur Annahme empfohlen. Eine zusätzliche Beratung mit haushaltsrelevanten Beschlüssen erfolgte durch den Gemeinderat am 10.12.2025.

Im Rahmen der Haushaltsberatungen 2026 wurde die finanzielle Situation der Gemeinde für die kommenden Finanzplanjahre eingehend dargestellt. Es zeigte sich, dass die verfügbaren Mittel in den nächsten Jahren bereits in erheblichem Umfang durch Baumaßnahmen im Pflichtaufgabenbereich gebunden sind.

Vor diesem Hintergrund wurden durch den Haupt- und Finanzausschuss Investitionen in den Bereichen Kanal, Wasserversorgung, Straßen und Bauhof in Höhe von insgesamt 2.820.000 € aus dem Finanzplan herausgenommen. Zudem wurde am 10.12.2025 beschlossen, die eigenständige Umsetzung des kommunalen Wohnungsbaus zunächst auszusetzen. Infolge dieser Maßnahmen konnte, die für das Finanzplanjahr 2028 geplante Kreditaufnahme auf ein für die Gemeinde tragbares Maß reduziert werden.

Der Wirtschaftsplan des Eigenbetriebs Oberammergau Kultur sowie die mittelfristige Finanzplanung wurde vom Gemeinderat am 04.02.2026 beraten und am 11.02.2026 beschlossen.

Die Realsteuerhebesätze wurden zuletzt aufgrund des Gemeinderatsbeschlusses vom 04.12.2024 mit Wirkung zum 01.01.2025 wie folgt angepasst:

	Realsteuerhebesätze	
	bisher	Lt. Beschluss Gemeinderat vom 04.12.2024 ab 01.01.2025
	%	%
Grundsteuer A und B	450	470
Gewerbsteuer	380	400

Für das Haushaltsjahr 2026 hat der Haupt- und Finanzausschuss keine weitere Erhöhung vorgeschlagen. Die Hebesätze wurden daher in der Haushaltssatzung 2026 unverändert festgesetzt.

Der Haushaltsplan 2026 stellt sich wie folgt dar:

Jahr:	2026:	Planwerte 2025:
Gesamtvolumen:	€ 28.284.200	€ 27.179.750
Davon Anteil Verwaltungshaushalt:	€ 23.581.800	€ 21.038.900
Davon Anteil Vermögenshaushalt:	€ 4.702.400	€ 6.140.850

Der Haushaltsplan 2026 und die mittelfristige Finanzplanung sowie die Wirtschaftspläne sind in Einnahmen und Ausgaben ausgeglichen.

Entwicklung der allgemeinen Rücklage:

Ausgehend von der Sollrücklage der Jahresrechnung 2024 und unter Berücksichtigung des vorläufigen Abschlussergebnisses 2025, ergibt sich zum 31.12.2025 ein Stand der allgemeinen Rücklage i. H. von rd. 4,5 Mio. €.

Für das Haushaltsjahr 2026 ist eine Entnahme aus der allgemeinen Rücklage in Höhe von rd. 1,5 Mio. € vorgesehen. Der Rücklagenbestand wird sich damit zum **Jahresende 2026** voraussichtlich auf **rd. 3 Mio. €** belaufen.

Für das Haushaltsjahr 2027 wird derzeit mit einer weiteren Entnahme aus der Rücklage in Höhe von rund 2,42 Mio. € gerechnet. Aufgrund der weiterhin hohen Investitionstätigkeit, insbesondere in den Bereichen Feuer- und Hochwasserschutz sowie in die Kläranlage, wird für das Jahr 2028 voraussichtlich eine Kreditaufnahme in Höhe von rund 3,85 Mio. € erforderlich.

Weitere Ausführungen zur Entwicklung der allgemeinen Rücklage können der [Nr. 6.13](#) des Berichts entnommen werden.

Entwicklung der Schulden:

Im Haushaltsjahr 2026 sind Kreditaufnahmen für Investitionsmaßnahmen, sowohl bei der Hoheitsverwaltung als auch beim Eigenbetrieb Oberammergau Kultur, nicht vorgesehen.

Bei der **Hoheitsverwaltung** beträgt der Schuldenstand zum 31.12.2026 insgesamt rd. 3,017 Mio. €, davon für die Abwasser- und Wasserversorgung rd. 2,375 Mio. €. Dies entspricht, bei einer Einwohnerzahl zum 31.12.2024 von 5.132, einer Verschuldung pro Kopf von 588 €. Der Landesdurchschnitt zum 31.12.2024 betrug bei kreisangehörigen Gemeinden in vergleichbarer Größe 950 €.

Der **Eigenbetrieb Kultur** ist seit dem Jahr 2016 schuldenfrei.

Weiteres zur Entwicklung der Schulden kann den Nrn. [6.9](#), [6.10](#) und [6.11](#) des Berichts entnommen werden.

Zuführungen vom Verwaltungs- an den Vermögenshaushalt:

Der Verwaltungshaushalt hat alle laufenden Einnahmen, die nicht zur Deckung der laufenden Ausgaben benötigt werden, an den Vermögenshaushalt abzuführen. Die im Vermögenshaushalt 2026 veranschlagten ordentlichen Tilgungsleistungen in Höhe von 506.650 € stellen dabei die Mindestzuführung dar. Der darüberhinausgehende Betrag bestimmt die finanzielle Bewegungsfreiheit der Gemeinde bei Entscheidungen über investive Vorhaben. Außerdem soll der Betrag so hoch sein, dass die Ansammlung von Rücklagen möglich ist. Wie die nachfolgende Tabelle aufzeigt, wird derzeit in den Finanzplanjahren mit einem Überschreiben der Mindestzuführung gerechnet.

Entwicklung der freien Spanne für Investitionen in 1000 EUR:

	Ergebnis 2024:	Vorl. Ergebnis 2025 (Stand 19.01.2026):	Planjahr 2026:	Planjahr 2027:	Planjahr 2028:	Planjahr 2029:
Laufende Tilgungen:	-498	-486	-507	-529	-388	-225
Zuführung an VMHH:	2.870	1.471	631	1.031	912	703

Der voraussichtliche Beteiligungsbetrag an der **Einkommensteuer** 2026 beträgt 3.521.100 € (lt. Steuerschätzung 10/2025). Im Jahr 2025 konnten 3.519.378 € vereinnahmt werden, der Planansatz betrug 3.261.800 €.

Die Höhe der **Kreisumlage** wurde mit 5.103.050 € (Vorjahr - lt. Bescheid vom 15.05.2025: 3.741.094 €) geschätzt. Der Schätzung wurde der Umlagesatz des Vorjahres von 55 % zugrunde gelegt, ein Beschluss des Kreistages zum Umlagesatz liegt derzeit noch nicht vor.

Die voraussichtliche Entwicklung der Kreisumlage kann der nachfolgenden Tabelle entnommen werden:

	Ergebnis 2023	Ergebnis 2024	Ergebnis 2025	Plan 2026	Plan 2027	Plan 2028
Kreisumlage	3.122.779,00	4.277.937,00	3.741.094,00	5.103.050,00	3.111.250,00	3.651.950,00
Kreisumlagesätze ab 2026 - geschätzt:	50,00%	55,00%	55,00%	55,00%	55,00%	55,00%
Umlagekraft der Gemeinde ab 2027 geschätzt:	6.245.558,00	7.778.069,00	6.801.992,00	9.278.202,00	5.656.835,00	6.639.952,00
Umlagesatzerhöhung von 1%	62.455,58	77.780,69	68.019,92	92.782,02	56.568,35	66.399,52

Nach den durch die Passionsspiele bedingten höheren Einnahmen bei der **Gewerbesteuer** in den Jahren 2022 bis 2025 wird für das Jahr 2026 aktuell lediglich mit etwa 1.400.000 € gerechnet.

Entsprechend der finanziellen Leistungsfähigkeit gewährt der Freistaat zur Milderung der Unterschiede in der Steuerkraft den Kommunen **Schlüsselzuweisungen**. Diese werden im Jahr 2026 lt. Bescheid vom 11.12.2025 insgesamt 359.924 € betragen.

Die nachfolgende Tabelle verdeutlicht die für das Jahr 2026 deutlich geringere verbleibende Steuerkraft, welche auf den außergewöhnlich hohen Steuerkraftwert des Jahres 2024 zurückzuführen ist. Da für die Berechnung der Kreisumlage sowie der Schlüsselzuweisungen auf das vorvorhergehende Jahr abgestellt wird, führt die hohe Steuerkraft

des Jahres 2024 im Jahr 2026 zu der hohen Kreisumlage und den wesentlich geringeren Schlüsselzuweisungen:

Gewerbsteuer, Gemeinschaftssteuern, Umlagen:

Bezeichnung	RE 2024	RE 2025	Ansatz 2026	Plan 2027	Plan 2028	Plan 2029
Grundsteuer A	9.443,85	23.133,04	22.000,00	22.000,00	22.000,00	22.000,00
Grundsteuer B	980.683,26	1.039.507,96	1.010.000,00	1.010.000,00	1.010.000,00	1.010.000,00
Gewerbsteuer	5.574.292,18	2.087.981,93	1.400.000,00	1.450.000,00	1.450.000,00	1.450.000,00
Anteil Einkommensteuer	3.275.313,00	3.519.378,00	3.521.100,00	3.727.000,00	3.887.250,00	4.093.250,00
Anteil Umsatzsteuer	326.464,00	339.773,00	402.800,00	402.800,00	402.800,00	402.800,00
Schlüsselzuweisungen	1.371.000,00	1.640.968,00	359.900,00	1.878.250,00	2.195.750,00	2.160.800,00
	11.537.196,29	8.650.741,93	6.715.800,00	8.490.050,00	8.967.800,00	9.138.850,00
Gewerbsteuerumlage	530.633,00	187.337,00	122.500,00	126.900,00	126.900,00	126.900,00
Kreisumlage	4.277.937,00	3.741.094,00	5.103.050,00	3.111.250,00	3.651.950,00	3.871.600,00
	4.808.570,00	3.928.431,00	5.225.550,00	3.238.150,00	3.778.850,00	3.998.500,00
Bei der Gemeinde verbleibende Steuerkraft:	6.728.626,29	4.722.310,93	1.490.250,00	5.251.900,00	5.188.950,00	5.140.350,00

Zum Ausgleich der im Jahr 2026 niedrigen verbleibenden Steuerkraft, wurde eine Rücklagenentnahme aus dem Eigenbetrieb Kultur i. H. von insgesamt € 5.345.000 veranschlagt.

Für die **Regiebetriebe WellenBerg, Ammergauer Haus und Tourismus** wurden nachfolgend aufgeführte Budgets im Verwaltungs- bzw. Vermögenshaushalt eingeplant:

	Planwerte für das Jahr 2026 in €
Regiebetrieb WellenBerg - Zuschuss:	454.150
Regiebetrieb Ammergauer Haus - Zuschuss:	574.000
Regiebetrieb Tourismus - Zuschuss:	450.050
Verlustausgleich Betriebe insgesamt:	1.478.200

Bei den aufgeführten, im Haushaltsplan veranschlagten Ausgleichsleistungen an die Betriebe handelt es sich um die Ergebnisse der Wirtschaftspläne ohne Berücksichtigung der Abschreibungen. Die Entwicklung der Ergebnisse in den Finanzplanjahren wird unter der Nr. [5.0](#) des Berichts dargestellt.

Seit Schließung der Schwimmhallen im Erlebnisbad Wellenberg (30.09.2022) konnte das Defizit erheblich reduziert werden. Eine nachhaltige dauernde Reduzierung des Defizits ist für die Gewährleistung der finanziellen Bewegungsfreiheit der Gemeinde im Bereich der Pflichtaufgaben notwendig. Das hohe Defizit im Bereich des Ammergauer Hauses ergibt sich aufgrund weiterer geplanter Investitionen in den Bereichen Küche, Schließanlage, Bezahlsystem Toiletten und Brand- bzw. Blitzschutz.

1.1 Bevölkerungsentwicklung**Die Einwohnerzahlen haben sich wie folgt entwickelt:**

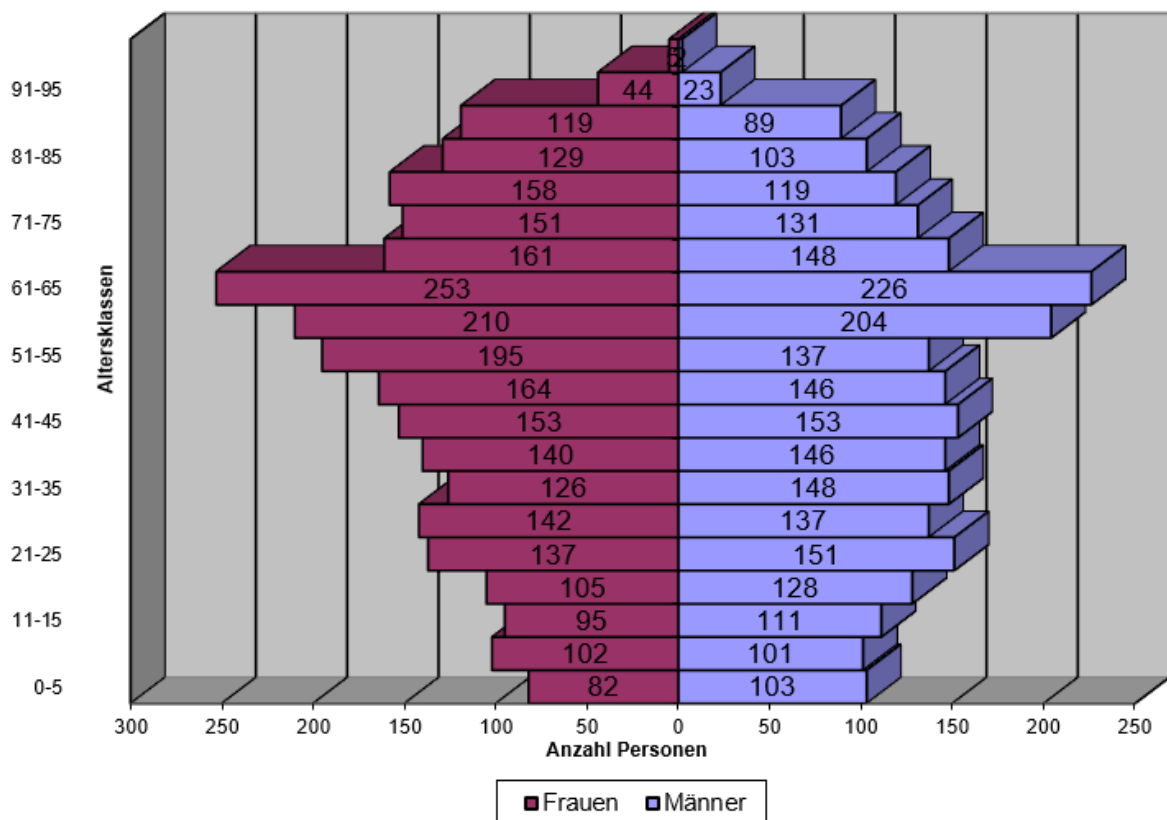
Bevölkerungsentwicklung	Stand am	Einwohner	Geburten	Sterbefälle
Wohnbevölkerung	01.12.1840	1.155		
Wohnbevölkerung	01.12.1871	1.198		
Wohnbevölkerung	01.12.1900	1.559		
Wohnbevölkerung	17.05.1939	3.640		
Wohnbevölkerung	13.09.1950	5.325		
Einwohnerzahl	06.06.1961	4.603		
nach der Volkszählung	27.05.1970	4.661		
nach der Bevölkerungsfortschreibung	31.12.1981	4.749		
nach der Volkszählung	25.05.1987	4.944		
nach der Bevölkerungsfortschreibung	30.06.1992	5.333		
nach der Bevölkerungsfortschreibung	31.12.1998	5.341		
nach der Bevölkerungsfortschreibung	31.12.1999	5.338		
nach der Bevölkerungsfortschreibung	31.12.2000	5.376	58	75
nach der Bevölkerungsfortschreibung	31.12.2001	5.350	41	37
nach der Bevölkerungsfortschreibung	31.12.2002	5.384	70	63
nach der Bevölkerungsfortschreibung	31.12.2003	5.363	66	52
nach der Bevölkerungsfortschreibung	31.12.2004	5.328	49	77
nach der Bevölkerungsfortschreibung	31.12.2005	5.372	45	62
nach der Bevölkerungsfortschreibung	31.12.2006	5.316	53	69
Nach der Bevölkerungsfortschreibung	31.12.2007	5.290	32	69
Nach der Bevölkerungsfortschreibung	31.12.2008	5.254	36	87
Nach der Bevölkerungsfortschreibung	31.12.2009	5.204	43	70
Nach der Bevölkerungsfortschreibung	31.12.2010	5.228	21	79
Nach der Bevölkerungsfortschreibung	31.12.2011	5.125	27	65
Nach der Bevölkerungsfortschreibung	31.12.2012	5.103	28	61
Einwohnerstand	31.12.2013	5.109	29	63
Einwohnerstand	31.12.2014	5.122	30	57
Einwohnerstand	31.12.2015	5.208	37	64
Einwohnerstand	31.12.2016	5.415	35	53
Einwohnerstand	31.12.2017	5.458	48	72
Einwohnerstand	31.12.2018	5.474	50	51
Einwohnerstand	31.12.2019	5.514	49	80
Einwohnerstand	31.12.2020	5.422	45	74
Einwohnerstand	31.12.2021	5.393	39	59
Einwohnerstand	31.12.2022	5.392	47	64
Einwohnerstand	31.12.2023	5.335	44	65
Einwohnerstand	31.12.2024	5.132	20	64
Einwohnerstand (vorläufig)	31.12.2025	5.177	37	66

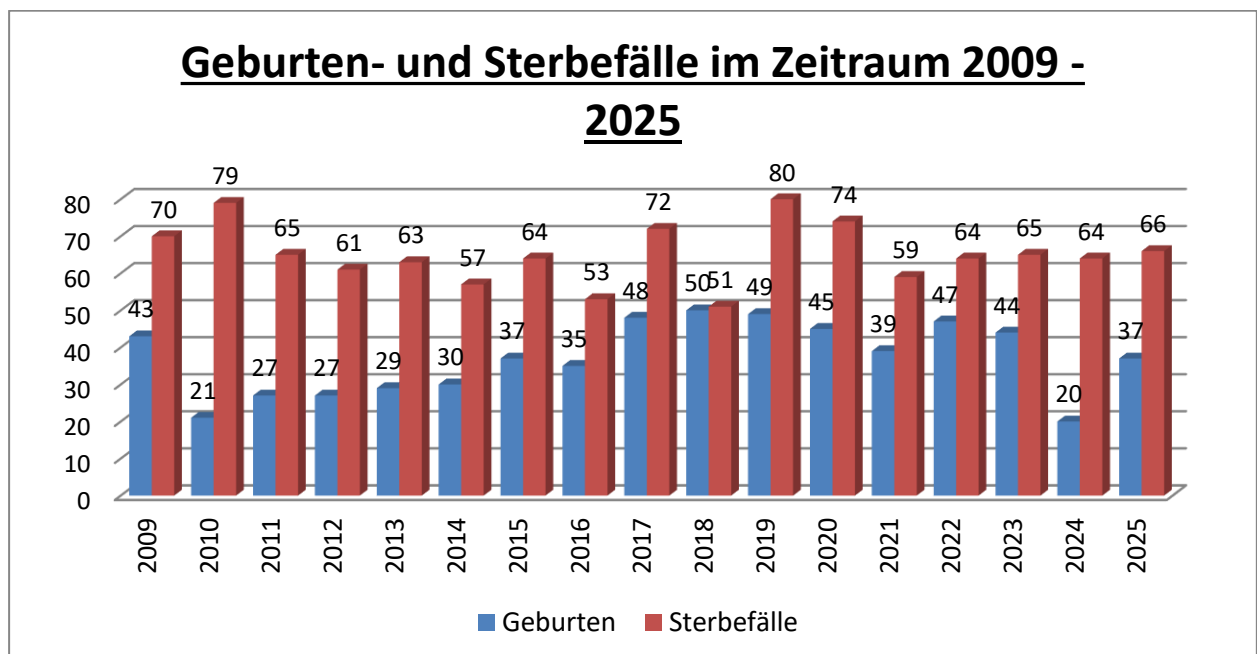
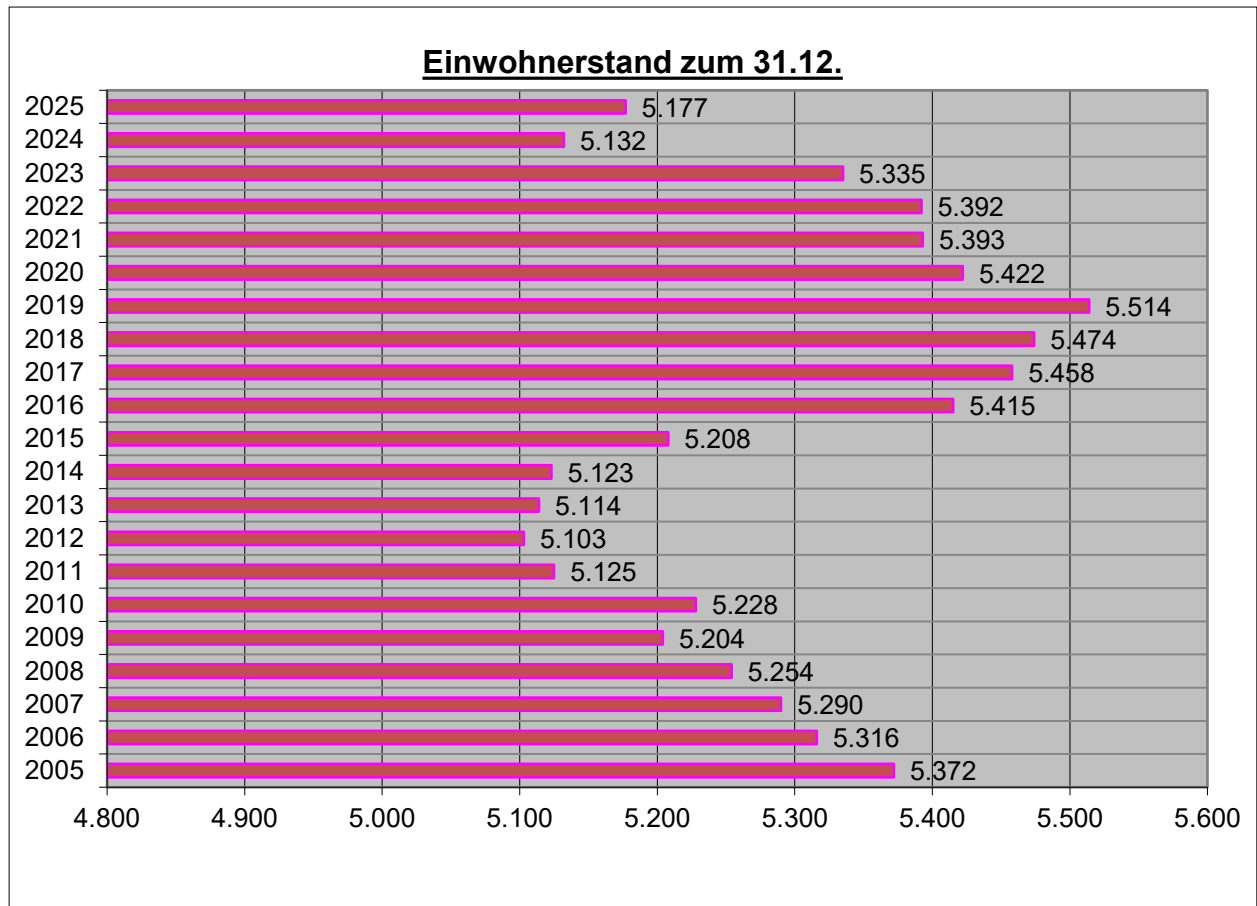
Aufteilung der Einwohnerzahlen nach Altersgruppen

Stand: 31.12.2025 nur Hauptwohnsitz

Altersgruppen	Männer	Frauen	Gesamt	davon Ausländer
0-5	103	82	185	24
6-10	101	102	203	25
11-15	111	95	206	41
16-20	128	105	233	46
21-25	151	137	288	31
26-30	137	142	279	66
31-35	148	126	274	67
36-40	146	140	286	70
41-45	153	153	306	71
46-50	146	164	310	77
51-55	137	195	332	73
56-60	204	210	414	52
61-65	226	253	479	51
66-70	148	161	309	27
71-75	131	151	282	26
76-80	119	158	277	25
81-85	103	129	232	11
86-90	89	119	208	4
91-95	23	44	67	0
96 - 105	2	5	7	0
Gesamt:	2.506	2.671	5.177	787

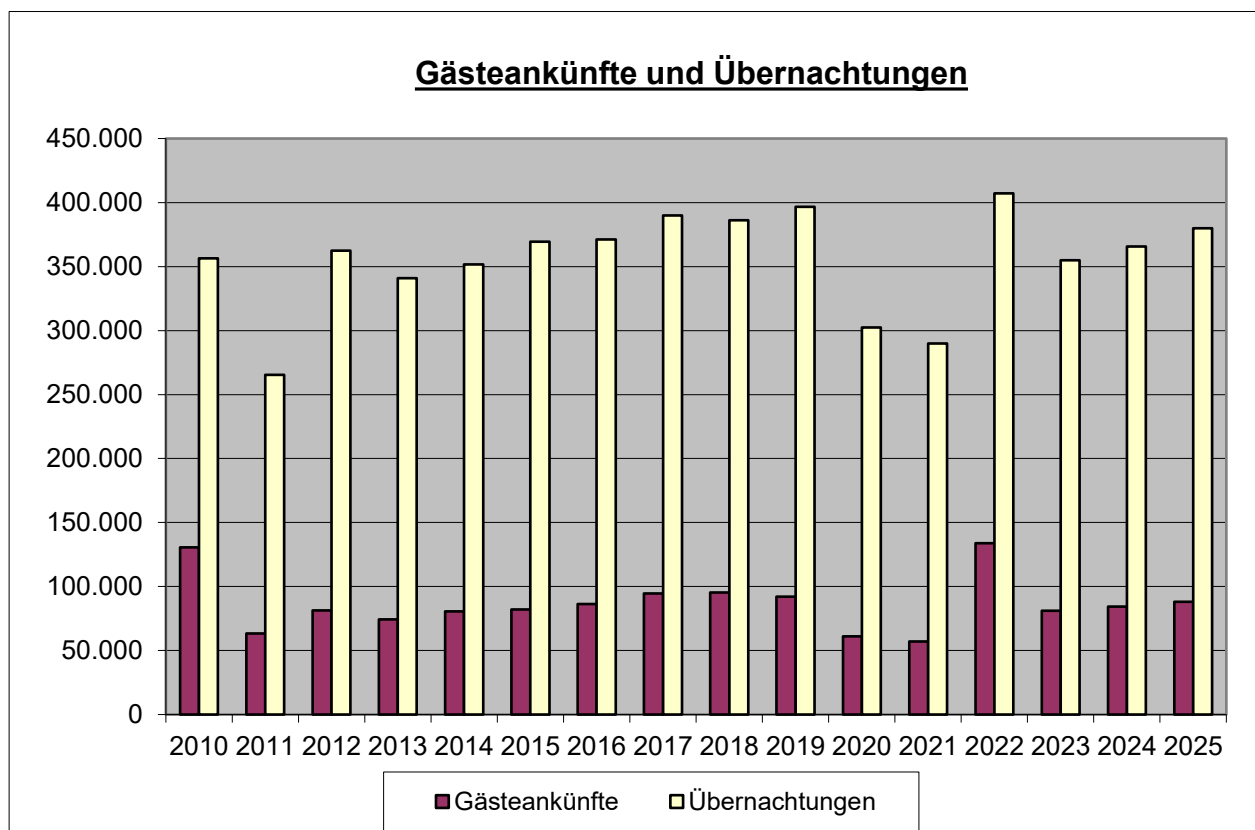
Altersstruktur: Bevölkerung in Oberammergau mit Hauptwohnsitz





1.2 Übernachtungszahlen

Jahr	Gästeankünfte	Übernachtungen
2007	72.722	322.595
2008	74.067	351.134
2009	66.107	297.883
2010	130.580	356.419
2011	63.319	265.467
2012	81.229	362.498
2013	74.222	340.795
2014	80.506	351.686
2015	81.973	369.292
2016	86.285	371.271
2017	94.638	389.928
2018	95.279	386.127
2019	92.148	396.592
2020	61.117	302.310
2021	56.997	289.840
2022	133.753	407.260
2023	81.186	355.697
2024	84.065	364.983
2025	88.170	379.911



1.3 Gemeindestraßen

Die Straßen teilen sich wie folgt auf:

Gemeindeverbindungsstraßen	7,718 km
Ortsstraßen	<u>31,196 km</u>
Insgesamt:	38,914 km

1.4 Bürgerentscheide

In der Gemeinde sind seit Einführung des Bürgerentscheids im Oktober 1995 folgende Abstimmungen durchgeführt worden:

Nr.	Datum	Grund
1	21.04.1996	Passionsspielfassung für das Jahr 2000
2	29.09.1996	Spielleiter Passion 2000
3	21.09.1997	Fassadengestaltung Passionstheater
4	09.03.2003	Schneekanonen am Kolben
5	27.07.2003	Fahrbare Überdachung Passionstheater
6	17.06.2007	Passion 2010 – Tag oder Nachtspiel
7	28.03.2010	Schließung WellenBerg
8	24.07.2011	Geplanter Umzug der Rathausverwaltung ins Ammergauer Haus
9	14.07.2013	WellenBerg – Verpachtung, Erbbaurecht von Flächen
10	18.10.2015	Soll das Rathaus ins Ammergauer Haus verlegt werden?
11	29.06.2025	WellenBerg – Verkauf von Teilflächen(ca. 15.000 m ² bis ca. 20.000 m ² des östlichen Areals) zur Ansiedlung eines Wellnesshotels

Im Jahr 2018 wurde das Bürgerbegehren: „Keine Luxussanierung des Passionsspielhauses“ bei der Gemeinde eingereicht. Da die Durchführung eines Bürgerentscheids die termingerechte Fertigstellung der Baumaßnahmen vor den im Jahr 2020 geplanten Passionsspielen gefährdet hätte, wurde am 01.08.2018 vom Gemeinderat beschlossen, die Umgestaltungen am Passionstheater (Zuschauerhalle, Foyer, Umfeld) nicht durchzuführen. Der Abhilfebeschluss hat die gleiche Bedeutung wie ein erfolgreicher Bürgerentscheid.

Am 16.08.2019 erfolgte die Einreichung eines Bürgerbegehrens mit nachfolgender Fragestellung: „Sind Sie dafür, dass auf den von der Gemeinde Oberammergau (Eigenbetrieb Kultur) geplanten Umbau der Bühne des Passionsspielhauses verzichtet wird?“ Aufgrund materieller Unzulässigkeit wurde vom Gemeinderat mit 12:6 Stimmen gegen die Abhaltung eines Bürgerentscheids gestimmt. Rechtsmittel gegen diesen Beschluss wurden nicht eingelegt.

Im Jahr 2024 sollten die Bürger lt. Beschluss des Gemeinderates vom 24.02.2021 über das Siegerkonzept des Investorenauswahlverfahrens „Areal WellenBerg“ im Rahmen eines Ratsbegehrens abstimmen. Da mit den Investoren bereits im Vorfeld keine Einigung erzielt werden konnte, erübrigte sich die Bürgerbeteiligung.

Nachdem der Gemeinderat am 12.06.2024 beschlossen hatte, die Funktion der Spielleitung für die Passionsspiele 2030 öffentlich auszuschreiben, wurden von einem Unterstützerkreis des ehemaligen Spielleiters Überlegungen angestellt, die Frage des Spielleiters mittels Bürgerbegehrens entscheiden zu lassen. Nachdem Christian Stückl vom Gemeinderat mit der Spielleitung 2030 beauftragt wurde, erfolgte keine Abstimmung.

2.0 Rückblick auf das Haushaltsjahr 2025

Im Jahr 2025 konnte, insbesondere durch Gewerbesteuernachzahlungen aufgrund der Passionsspiele, eine freie Finanzspanne, wie unter [Nr. 1.0](#) dargestellt, im Verwaltungshaushalt erwirtschaftet werden. Auf Vorschlag der Verwaltung wurde deshalb am 10.12.2025 vom Gemeinderat beschlossen, die für das Jahr 2025 geplante Entnahme aus den Rücklagen des Eigenbetriebs Oberammergau Kultur in Höhe von 2,245 Mio. € nur i. H. von 400.000 € vorzunehmen und den restlichen Planansatz i. H. von 1,845 Mio. € nicht zu vollziehen und stattdessen auf das Jahr 2026 zu verschieben, welches laut Plan wesentlich schlechter ausfallen wird.

Die Ist-Gewerbsteuerzahlungen betragen zum 31.12.2025 letztendlich rd. 2,088 Mio. € (Planansatz: 1.260.000 €). Die Gewerbesteueransätze können nicht berechnet werden und unterliegen den konjunkturellen Schwankungen. Der Einbruch im Jahr 2020 war genauso wenig vorhersehbar wie die Höhe der Einnahmen in den Jahren 2022 bis 2025.

Nachfolgend die Gewerbesteuereinnahmen ab dem Jahre 2010 (Rechnungsergebnisse bis 2025 - Planzahlen ab 2026):

2010	2011	2012	2013	2014	2015	2016
3.309.300 €	5.382.600 €	2.679.860 €	1.673.322 €	138.378 €	1.454.679 €	1.351.282 €
2017	2018	2019	2020	2021	2022	2023
1.391.233 €	1.571.286 €	1.566.207 €	1.039.489 €	1.550.547 €	3.178.392 €	2.802.996 €
2024	2025	2026	2027	2028	2029	
5.574.292 €	2.087.982 €	1.400.000 €	1.450.000 €	1.450.000 €	1.450.000 €	

Seit dem Kalenderjahr 2013 betrug der Gewerbesteuerhebesatz 380 % (davor: 360 %). Wie unter der Nr. [1.0](#) dieses Berichts erläutert, wurde der Hebesatz zum 01.01.2025 auf 400 % erhöht. Für das Jahr 2026 ist keine Veränderung des Hebesatzes eingeplant.

Von den Gewerbesteuersteinnahmen müssen die Gemeinden nach § 6 Gemeindefinanzreformgesetz eine Umlage an das für sie zuständige Finanzamt abführen. Zur Berechnung der Umlage wird dabei das Istaufkommen der Gewerbesteuer durch den Hebesatz der Gemeinde dividiert und mit einem gesetzlich festgeschriebenen Vervielfältiger (Bundes- und Landesvervielfältiger) multipliziert.

Nachfolgend die Entwicklung des Vervielfältigers gem. § 6 GFRG seit dem Jahr 2016:

2016	2017	2018	2019	2020	Seit 2021
69,0	68,5	68,3	64,0	35,0	35,0

Der Rücklagenstand der Hoheitsverwaltung stellt sich unter Berücksichtigung des vorläufigen Jahresabschlussergebnisses 2025 (Stand 19.01.26) wie folgt dar:

Soll-Rücklage 31.12.2024	Vorläufiges Rechnungs- ergebnis 2025 (Rücklagenentnahme)	Soll-Rücklage 31.12.2025 (Stand 19.01.2026)
6.352.000 €	-1.852.000 €	4.500.000 €

Das vorläufige Rechnungsergebnis 2025 weist eine Rücklagenentnahme in Höhe von 1.852.000 € aus. Veranschlagt war im Haushaltsplan 2025 eine Entnahme von 3.613.300 €. Damit fällt die Inanspruchnahme der Rücklage deutlich geringer aus als ursprünglich geplant.

Ausschlaggebend für die geringere Rücklagenentnahme war der Beschluss des Gemeinderates vom 10.12.2025, aufgrund der anstehenden Großprojekte im Pflichtaufgabenbereich (Neubau Feuerwehrhaus, Sanierung Kläranlage), vorerst auf die eigenständige Umsetzung des kommunalen Wohnungsbaus in der Moosgasse zu verzichten. Infolgedessen konnten Haushaltsreste aus Vorjahren in Höhe von insgesamt 2.112.663,27 € aufgelöst werden, wodurch sich die Sollrücklage entsprechend erhöhte.

Die Entwicklung der allgemeinen Rücklage wird unter der Nr. [6.13](#) dargestellt.

Das Haushaltsjahr 2025 war insgesamt haushaltswirtschaftlich von gegenläufigen Entwicklungen geprägt. Veränderungen sowohl auf der Einnahmen-, als auch auf der Ausgabenseite führten zu Abweichungen gegenüber den Planansätzen:

Einnahmen:

Aufgrund nicht realisierter Grundstücksveräußerungen entstanden Mindereinnahmen von rund 2 Mio. €. Teilweise kompensiert werden konnte dies durch die Mehreinnahmen bei der Gewerbesteuer (ca. 670.000 €) sowie beim Einkommensteueranteil (ca. 260.000 €). Zusätzlich wurde ein Teilbetrag der Förderung für den Skatepark in Höhe von 125.000 € bereits im Jahr 2025 ausbezahlt.

Ausgaben:

Unter anderem konnten in den laufenden Ausgaben der Deckungskreise 2, 6, 9, 11, 23 und 26 insgesamt Einsparungen von rund 470.000 € erzielt werden:

Einsparungen WWH - Deckungskreise:	
Deckungskreis 2 (Aufwendungen für Löhne und Gehälter):	153.045 €
Deckungskreis 6 (Brandschutz - Fahrzeugunterhalt)	46.753 €
Deckungskreis 9 (Unterhalt Grundstücke):	75.930 €
Deckungskreis 11 (Schule - Lernmittel usw.)	58.360 €
Deckungskreis 23 (Klärwerk - Öl, Strom, Klärschlamm):	94.241 €
Deckungskreis 26 (Unterhalt sonstiges unbew. Vermögen):	45.503 €
	473.831 €

Im Rahmen des vorläufigen Abschlusses wurden gemäß § 19 Abs. 1 KommHV-Kameralistik zum 31.12.2025 wieder Haushaltsreste gebucht. Die Ausgabereste können für Investitionen gebildet werden, welche bislang nicht bzw. nicht vollständig durchgeführt

wurden. Dadurch stehen die Haushaltsmittel im Jahr 2026 zur Durchführung der Maßnahmen bereits vor Bekanntmachung der Haushaltssatzung des Jahres 2026 weiterhin zur Verfügung. Die Haushaltsausgabereste wurden bei der Höhe der Planansätze für das Jahr 2026 bereits berücksichtigt.

Als Wesentlichste neue Haushaltsausgabereste des Jahres 2025 sind aufzuführen:

		neue Haushaltsreste:
	Vermögenshaushalt - Ausgaben:	
0600.9450	Rathaus - Umzug Bauamt	50.000,00
1300.9357	Feuerwehr - Beschaffung von Fahrzeugen; AZ RW 2	160.000,00
1300.9400	Feuerwehr, Sanierung Feuerwehrhaus	500.000,00
1300.9490	Feuerwehrhaus - Neubau, Planungskosten	150.000,00
2150.9501	Schulhof - Restbereiche	28.584,95
4608.9450	Spielplatz - Generalsanierung	100.000,00
6300.9500	Straßen, Tiefbau	44.000,00
6301.002.9500	Püschlingsteg, Tiefbaumaßnahme	640.000,00
6301.002.9590	Püschlingsteg, Tiefbaumaßnahme BNK	143.106,47
6900.9320	Hochwasserschutz, Erwerb von Grundstücken	25.000,00
7000.9400	Klärwerk Baumaßnahmen - Sandfang, Rechen	1.000.000,00
7000.9490	Klärwerk, Baumaßnahmen - Sandfang, Rechen, BNK	89.446,93
7008.9350	Strahlbelüfter RÜB II, VII	42.280,48
7022.9500	Kanalsanierung - Erneuerung allgem.	156.000,00
7022.9590	Kanalsanierung - Erneuerung allgem.; Bau-NK	35.000,00
8155.9500	Wasserwerk Tiefbaumaßnahmen	60.627,55
8600.9850	Zuschuss Tourismus - erlebbare Ammer	100.000,00
8640.9850	Regiebetrieb AG-Haus- Küche, Lüftung	508.425,95
8800.9455	Allg. Grundvermögen - Dorf.3 u. 7 (Fernwärme usw.)	76.800,00

Beim Eigenbetrieb Kultur betragen zum 31.12.2025 die Finanzmittel insgesamt € 25.231.810,98. Zieht man davon die Mindestrücklage i. H. von € 100.000 ab, ergibt sich eine verfügbare Liquidität i. H. von € 25.131.810,98. Die Liquiditätsentwicklung des Eigenbetriebs ist ebenfalls unter der Nr. [6.13](#) dargestellt.

Fazit und Ausblick:

Die Gemeinde wird in den kommenden Jahren mit steigenden Ausgaben konfrontiert sein. Ursachen hierfür sind insbesondere Inflation, höhere Energiekosten, ein gestiegener Kreisumlagesatz sowie Tarifsteigerungen im öffentlichen Dienst. Diese Entwicklungen betreffen sowohl den Verwaltungshaushalt mit den laufenden Aufwendungen als auch den Vermögenshaushalt für Investitionen.

Zugleich wirkt sich die schwächere wirtschaftliche Entwicklung auf die Einnahmeseite aus. Die gemeinschaftlichen Steuereinnahmen, insbesondere aus Einkommen- und Umsatzsteuer, werden voraussichtlich langsamer wachsen als in den Vorjahren. Damit stehen steigenden Ausgaben voraussichtlich geringere Einnahmewachse gegenüber, was die kommunale Finanzplanung zusätzlich erschwert.

Die erfolgreichen Passionsspiele 2022 haben sowohl der Hoheitsverwaltung als auch dem Eigenbetrieb Kultur erhebliche Rücklagen ermöglicht.

Dem stehen jedoch auf Ebene der Hoheitsverwaltung in den kommenden Jahren umfangreiche Investitionsvorhaben gegenüber.

Im Eigenbetrieb Kultur dienen die gebildeten Rücklagen dazu, die erwarteten Jahresverluste der kommenden Jahre sowie anteilig die Vorbereitungskosten für die Passion 2030 zu finanzieren. Im Sinne einer sparsamen und wirtschaftlichen Haushaltsführung sollten die hierfür erforderlichen Gewinnanteile im Eigenbetrieb verbleiben, um zusätzliche Steuerbelastungen zu vermeiden.

Vor diesem Hintergrund wurde letztmalig im Planjahr 2026 eine Rücklagenentnahme veranschlagt. Im Finanzplanungszeitraum bis 2029 sind keine weiteren Entnahmen vorgesehen.

Aufgrund der Situation in Oberammergau mit jeweils sehr hohen Einnahmen aus den in der Regel alle zehn Jahre stattfindenden Passionsspielen, sollte die Planung einer nachhaltigen Finanzwirtschaft der Gemeinde samt Eigenbetrieb jeweils die Passionszyklen umfassen, um die finanzielle Leistungsfähigkeit dauerhaft sicher zu stellen (Art. 61 Abs. 1 GO). Es sollte weiterhin versucht werden, die Abhängigkeit der kommunalen Infrastruktur von den Passionseinnahmen zu reduzieren.

Kreditgenehmigungen im Investitionsbereich werden vom Landratsamt nur in Aussicht gestellt, soweit regelmäßig ein entsprechender Überschuss im Verwaltungshaushalt (freie Finanzspanne) erwirtschaftet werden kann. Dies wird für jedes Haushaltsjahr eigen geprüft.

3.0 Zum Haushaltsjahr 2026

Erläuterungen zum Verwaltungshaushalt

Vom Gesamtvolumen des Haushalts 2026 (vgl. [Nr. 1.0](#) dieses Berichts) entfallen auf den **Verwaltungshaushalt 23.581.800 €** (Vorjahr - Planansatz: 21.038.900 €).

Der Überschuss im Verwaltungshaushalt, welcher an den Vermögenshaushalt abgeführt wird, beträgt (ohne Sonderrücklagen) insgesamt 630.800 € und liegt damit über der Mindestzuführung i. H. von 506.650 €, welche durch die im Vermögenshaushalt veranschlagten Tilgungsleistungen bestimmt wird.

Im Jahr 2018 wurden die Hebesätze für die Grundsteuer A, die land- und forstwirtschaftliche Flächen betrifft, sowie für die Grundsteuer B, die für bebaute und bebaubare Grundstücke gilt, von zuvor jeweils 400 % auf 450 % angehoben.

Im Zuge der Grundsteuerreform, mit der die Bemessungsgrundlagen für Grundstücke und Gebäude neu festgelegt wurden, hat die Gemeinde die Hebesätze zum 1. Januar 2025 auf einheitlich 470 % angehoben. Ziel war es, das Grundsteueraufkommen trotz der Reform insgesamt stabil zu halten (Aufkommensneutralität). Da derzeit noch Veranla-

gungslücken und einzelne Fehler bestehen, lässt sich das tatsächliche Grundsteueraufkommen jedoch noch nicht abschließend feststellen und damit auch der Erfolg dieser Maßnahme noch nicht endgültig beurteilen.

Mit Wirkung zum 1. Januar 2025 gilt für die Gewerbesteuer ein Hebesatz von 400 %; bis einschließlich 2024 lag dieser bei 380 %.

Der Planansatz 2026 für die Gewerbesteuer beträgt 1.400.000 €. Nähere Erläuterungen zu den Rechnungsergebnissen der Gewerbesteuererinnahmen der Vorjahre sowie zu den Planansätzen können der Nummer [2.0](#) dieses Berichts entnommen werden.

Die Ansätze für Personalkosten ohne Regiebetriebe betragen im Haushaltsjahr 2026 insgesamt 6.348.300 € (Ansatz 2025: 6.208.250 €, Ergebnis 2024: 5.835.483,50 €).

Für die eigenbetriebsähnlich geführten Regiebetriebe WellenBerg, Ammergauer Haus und Tourismus sowie für den Eigenbetrieb Oberammergau Kultur wurden Wirtschaftspläne erstellt. Die Ergebnisse der Wirtschaftspläne, welche bereinigt um die Abschreibungen als Verlustübernahmen im Haushalt der Gemeinde bereitgestellt werden müssen, werden unter der Nummer [5.0](#) genauer erläutert. Die im Verwaltungshaushalt nachgewiesenen Verlustübernahmen (Liquiditätszuschüsse) für die laufenden Aufwendungen der Regiebetriebe WellenBerg, Ammergauer Haus und Tourismus betragen im Planjahr 2026 insgesamt 1.332.200 €.

Vom Eigenbetrieb Oberammergau Kultur können die anfallenden Verluste aufgrund der vorhandenen Rücklagen selbst getragen werden. Für das Jahr 2026 wurde im Haushalt der Hoheitsverwaltung eine Gewinnabführung vom Eigenbetrieb Kultur i. H. von 5.345.000 € eingeplant.

Als Basis für sämtliche Ansätze des Planjahres 2026 wurden die Ergebnisse aus den Jahren 2023 bis 2025 sowie, soweit möglich, aktuelle Erkenntnisse (z. B. erwarteter Tarifabschluss, Inflation) berücksichtigt.

Das Gesamtvolumen des Verwaltungshaushalts im Vergleich zu den Vorjahren ist unter Nummer [3.1](#) dargestellt.

Die Entwicklung der wichtigsten Einnahme- und Ausgabearten des Verwaltungshaushalts können den nachfolgenden Nummern [3.2](#) und [3.3](#) entnommen werden.

Bei der **Wasserversorgung** wurden die Gebühren zum 01.01.2026 neu berechnet. Die Kalkulation ergab Verbrauchsgebühren i. H. von € 2,70 (brutto) pro m³ (bisher: € 2,12 brutto). Hier wurde wieder ein vierjähriger Kalkulationszeitraum gewählt. Die nächste Kalkulation erfolgt zum 01.01.2030.

Die Gebührenerhöhung beruht im Wesentlichen auf drei Faktoren:

Ansatz voller Eigenkapitalzinsen

Aufgrund einer Beanstandung des Bayerischen Kommunalen Prüfungsverbands ist die Gemeinde verpflichtet, künftig wieder den vollen, angemessenen Zinssatz für das eingesetzte Eigenkapital anzusetzen. Der bisher aus steuerlichen Gründen reduzierte Ansatz ist nicht mehr zulässig. Allein diese Anpassung führt zu einer Gebührenerhöhung von rund 0,10 € je m³.

Niedrigerer tatsächlicher Wasserverbrauch

Der tatsächliche Verbrauch in den Jahren 2022–2025 lag mit durchschnittlich 335.000 m³ deutlich unter den kalkulierten 363.750 m³. Die dadurch entstehende geringere Verteilungsbasis führt in der Nachkalkulation zu einer zusätzlichen Gebührenerhöhung von etwa 0,20 € je m³ und wirkt sich auch auf die zukünftige Kalkulation aus.

Allgemeine Kostensteigerungen (Inflation)

Der Verbraucherpreisindex ist zwischen Oktober 2021 und September 2025 um 17,5 % gestiegen. Diese Kostenentwicklung führte zu Unterdeckungen in den zurückliegenden Jahren, die ebenfalls gebührenwirksam berücksichtigt werden müssen.

Im Bereich der **Abwasserbeseitigung** und beim **Niederschlagswasser** (jeweils zweijähriger Kalkulationszeitraum) wurden die Gebühren ebenfalls zum 01.01.2026 neu kalkuliert. Bei der Abwasserbeseitigung steigen die Gebühren ab 01.01.2026 von € 4,26 auf € 4,31 pro m³, die Niederschlagswassergebühr erhöht sich von € 0,42/m³ auf € 0,49/m³. Die nächste Kalkulation erfolgt zum 01.01.2028. Ausschlaggebend für die Gebührenerhöhungen waren hier die gestiegenen Betriebskosten, die geringeren Schmutzwassermengen (Abwasser) sowie höhere kalkulatorische Kosten aufgrund der Feststellungen des Prüfungsverbandes zur Straßenentwässerung (Niederschlagswasser).

Erläuterungen zum Vermögenshaushalt

Im **Vermögenshaushalt** sind Gesamteinnahmen und –ausgaben in Höhe von **4.702.400 €** (*Vorjahr - Planansatz: 6.140.850 €*) veranschlagt.

Davon entfallen 3.717.000 € auf Investitionen, insbesondere für Grunderwerb, Baumaßnahmen, den Erwerb von Anteilsrechten sowie die Anschaffung beweglicher Vermögensgegenstände. Für Tilgungen von Krediten und Investitionszuweisungen sind weitere 985.150 € eingeplant.

Den Ausgaben stehen Einnahmen aus Zuweisungen und Beiträgen in Höhe von 1.177.900 €, aus Grundstücksverkäufen in Höhe von 1.410.000 € sowie die Zuführung aus dem Verwaltungshaushalt in Höhe von 630.800 € gegenüber.

Der verbleibende Finanzierungsbedarf wird durch eine Entnahme aus der allgemeinen Rücklage in Höhe von 1.483.450 € gedeckt, sodass der Haushaltsausgleich erreicht wird.

Die Wesentlichsten im Haushaltsplan 2026 vorgesehenen Investitionen sind unter der **Nr. 7.0** dieses Berichts aufgeführt.

Bei der „Daisenberger Stiftung“ ist ein Betrag von € 250 für die Zuführung zur Sonderrücklage vorgesehen. Hier hat vorrangig der Inflationsausgleich zu erfolgen, bevor wieder eine Auszahlung möglich wird.

Kreditaufnahmen für Investitionsmaßnahmen sind im Haushaltsjahr 2026, sowohl bei der Hoheitsverwaltung als auch beim Eigenbetrieb, nicht vorgesehen.

Zur Entwicklung der Schulden im Haushaltsjahr 2026 wird auf die Ausführungen in den allgemeinen Informationen unter **Nr. 1.0** verwiesen.

Verpflichtungsermächtigungen

Der Haushaltsplan 2026 enthält eine Verpflichtungsermächtigung i. H. von 600.000 € für die Bestellung eines Feuerwehrfahrzeuges (Ersatz LF10).

Die Verpflichtungsermächtigung berechtigt die Gemeinde, bereits im Haushaltsjahr 2026 Verpflichtungen einzugehen, deren kassenwirksame Auszahlungen erst in den Haushaltsjahren 2027 und 2028 anfallen werden.

Da im Finanzplan für das Jahr 2028 eine Kreditaufnahme vorgesehen ist, bedarf die Verpflichtungsermächtigung der rechtsaufsichtlichen Genehmigung.

Sperrvermerke:

Zur endgültigen Klärung der Erforderlichkeit der Ausgaben wurden bei den Haushaltsberatungen für die nachfolgend aufgeführten Maßnahmen Sperrvermerke aufgenommen:

HHSt:	Bezeichnung:	€:
4640.9450	Kindergarten Kunterbunt - Einbaumöbel (bereits aufgehoben durch Beschluss Bauausschuss v. 28.01.2026)	32.000,00 €
8150.9357	Wasserversorgung - zusätzliches Fahrzeug (bereits aufgehoben durch Beschluss Bauausschuss vom 28.01.2026)	12.000,00 €
insgesamt:		44.000,00 €

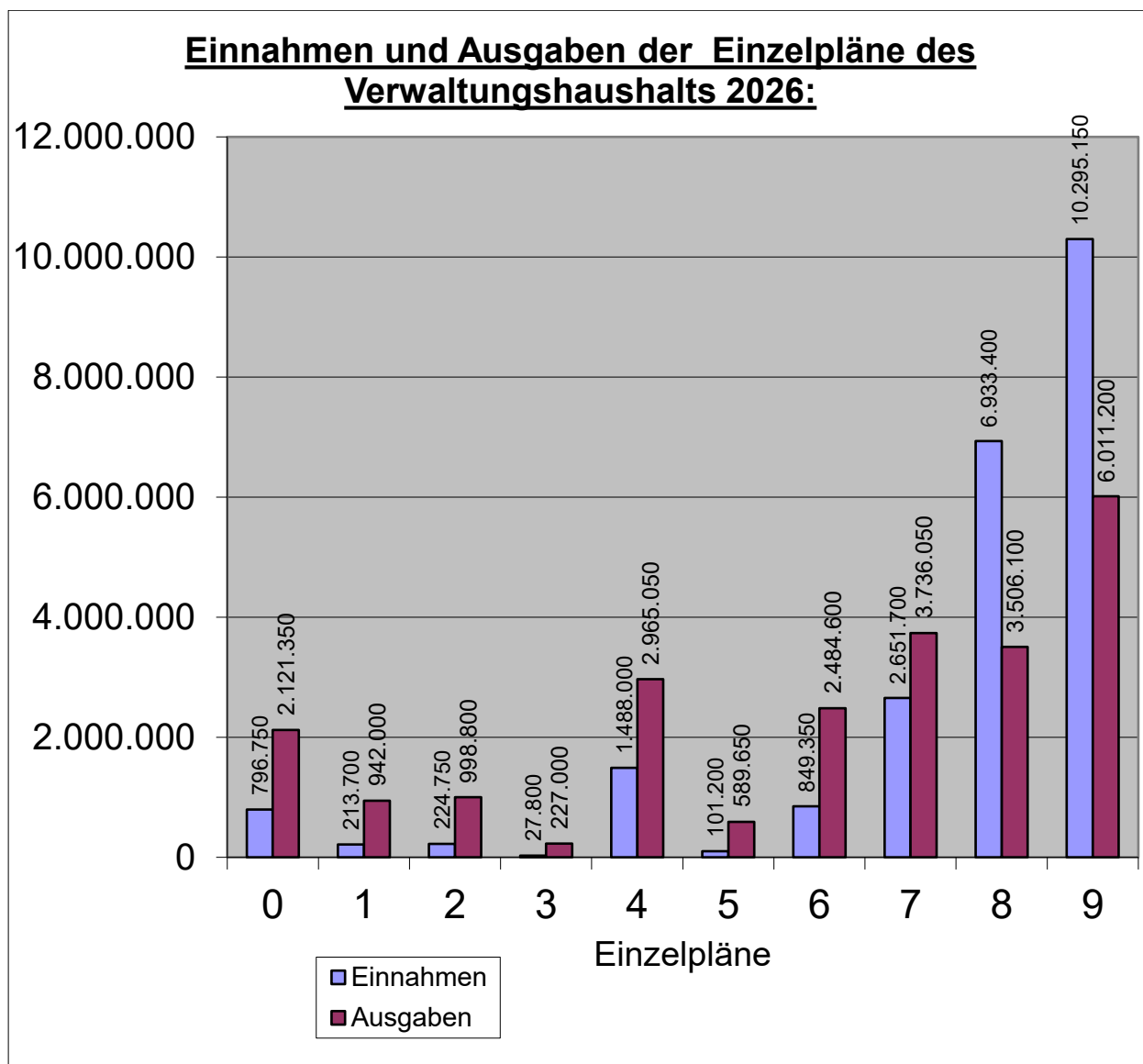
Die Sperrvermerke wurden bereits in der Sitzung des Bauausschusses vom 28.01.2026 aufgelöst.

3.1 Überblick über den Stand und die Entwicklung der Haushaltswirtschaft - ab 2000 ohne, ab 2012 wieder mit den Fremdenverkehrseinrichtungen, ab 2014 ohne Eigenbetrieb (bis 2024 Rechnungsergebnis, HHJA 2025 und 2026- jeweils Ansatz in T€)

Haushaltsjahr	2025	2026
Verwaltungshaushalt	21.039	23.582
Vermögenshaushalt	6.141	4.702
Gesamthaushalt	27.180	28.284

Haushaltsjahr	2017	2018	2019	2020	2021	2022	2023	2024
Verwaltungshaushalt	16.524	16.938	18.607	18.068	17.869	25.690	20.925	22.359
Vermögenshaushalt	3.980	3.775	3.675	2.898	4.652	9.455	5.682	8.657
Gesamthaushalt	20.504	20.713	22.282	20.966	22.521	35.145	26.607	31.016

Haushalts-jahr:	2008	2009	2010	2011	2012	2013	2014	2015	2016
Verwaltungs-haushalt	12.444	11.328	24.933	17.263	25.456	20.965	18.017	16.137	16.481
Vermögens-haushalt	8.965	3.584	14.905	7.700	10.842	8.624	8.876	2.338	4.741
Gesamthaus-halt	21.409	14.912	39.838	24.963	36.298	29.589	26.893	18.475	20.857



0 = Allgemeine Verwaltung

1 = Öffentliche Sicherheit und Ordnung

2 = Schulen

3 = Wissenschaft, Forschung, Kulturpflege

4 = Soziale Sicherung

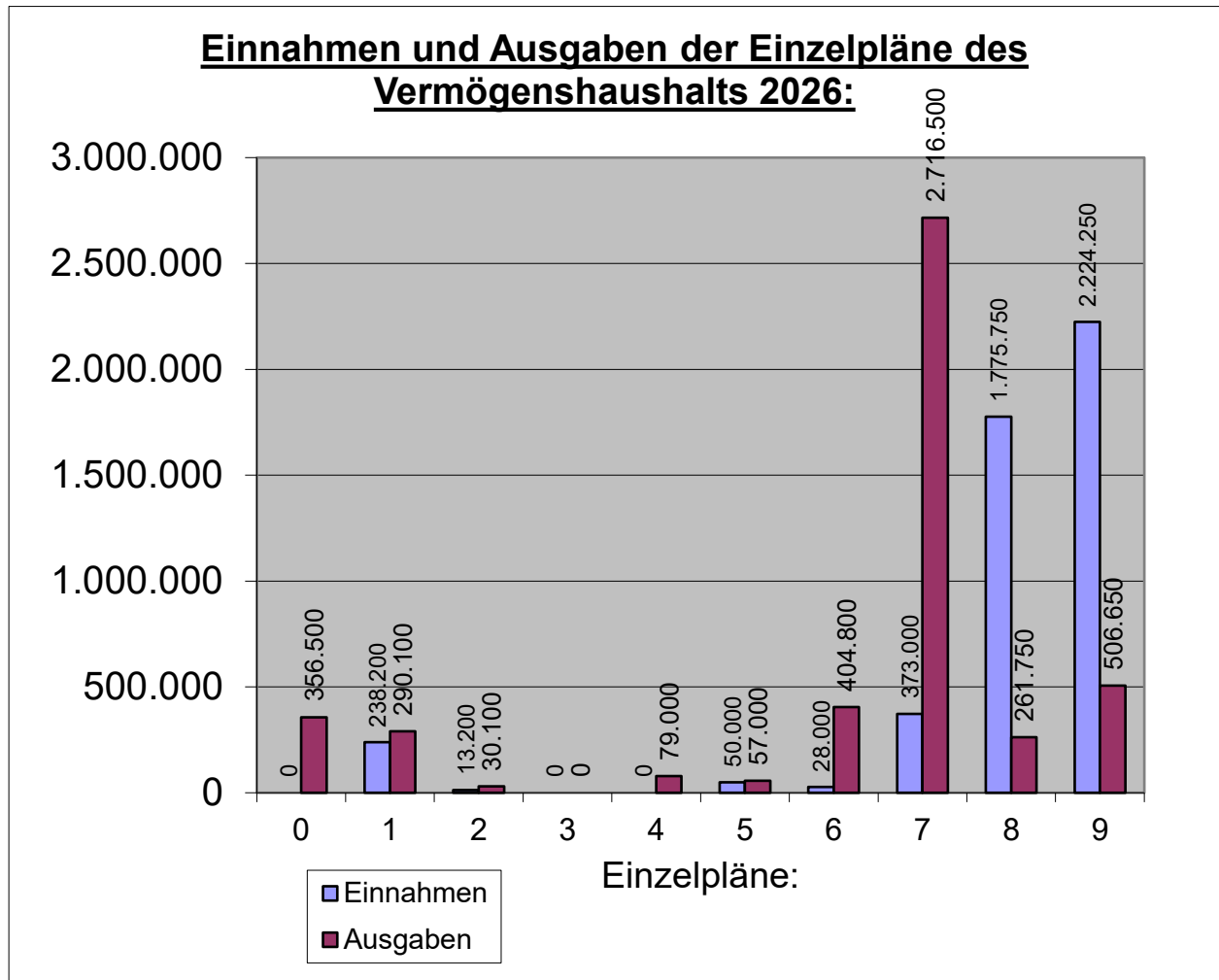
5 = Gesundheit, Sport, Erholung

6 = Bau- und Wohnungswesen, Verkehr

7 = Öffentliche Einrichtungen, Wirtschaftsförderung

8 = Wirtschaftliche Unternehmen, allgemeines Grund- und Sondervermögen

9 = Allgemeine Finanzwirtschaft



0 = Allgemeine Verwaltung

1 = Öffentliche Sicherheit und Ordnung

2 = Schulen

3 = Wissenschaft, Forschung, Kulturpflege

4 = Soziale Sicherung

5 = Gesundheit, Sport, Erholung

6 = Bau- und Wohnungswesen, Verkehr

7 = Öffentliche Einrichtungen, Wirtschaftsförderung

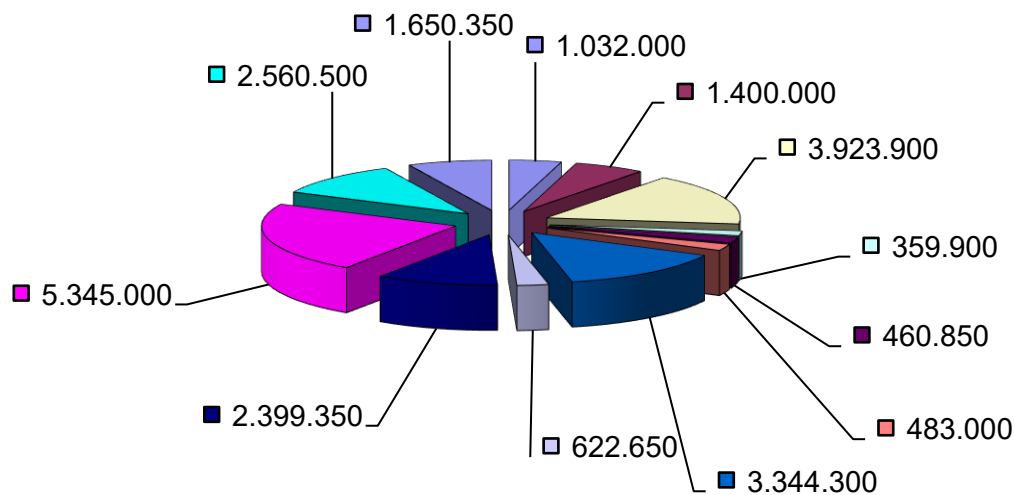
8 = Wirtschaftliche Unternehmen, allgemeines Grund- und Sondervermögen

9 = Allgemeine Finanzwirtschaft

3.2 Entwicklung der wichtigsten Einnahmearten des Verwaltungshaushalts im Vorjahresvergleich

Einnahmen	2026		2025		2024	
	Ansatz Euro	%	Ansatz Euro	%	Ergebnis Euro	%
Grundsteuer A + B	1.032.000	4,38	997.200	4,74	990.127	4,26
Gewerbesteuer	1.400.000	5,94	1.260.000	5,99	5.574.292	24,00
Est-/Ust-Beteiligung	3.923.900	16,64	3.591.000	17,07	3.601.777	15,51
Schlüsselzuweisungen	359.900	1,53	1.640.950	7,80	1.371.000	5,90
Finanzzuweisungen	460.850	1,95	443.450	2,11	428.057	1,84
Sonstige Finanzeinnahmen	483.000	2,05	465.000	2,21	449.318	1,93
Benutzungs- u. Verbrauchsgeb., Eintrittsgelder	3.344.300	14,18	3.049.750	14,50	3.175.843	13,68
Mieten, Pachten, Verw.-u. Betriebseinnahmen	622.650	2,64	601.300	2,86	670.725	2,89
Erstattung von Verwaltungskosten, Zuschüsse	2.399.350	10,17	2.547.350	12,11	2.546.654	10,97
Entnahme Rücklage Eigenbetrieb	5.345.000	22,67	2.245.000	10,67	0	0,00
Zuführung vom Vermögenshaushalt	0	0,00	0	0,00	3.000	0,01
Kalkulatorische Kosten	2.560.500	10,86	2.548.700	12,11	2.649.160	11,41
Gemeinkostenanteile (innere Verrechnung)	1.650.350	7,83	1.649.200	7,83	1.763.151	7,60
	23.581.800	100,84	21.038.900	100,00	23.223.104	100,00

Einnahmen Verwaltungshaushalt 2026

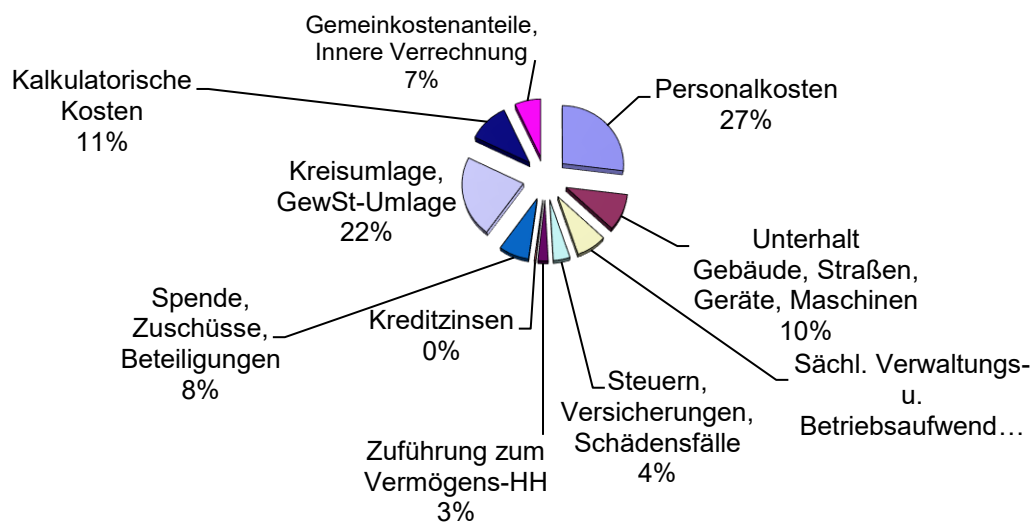


- Grundsteuer A + B
- Gewerbesteuer
- Est-/Ust-Beteiligung
- Schlüsselzuweisungen
- Finanzzuweisungen
- Sonstige Finanzeinnahmen
- Benutzungs- u. Verbrauchsgeb., Eintrittsgelder
- Mieten, Pachten, Verw.-u. Betriebseinnahmen
- Erstattung von Verwaltungskosten, Zuschüsse
- Entnahme Rücklage Eigenbetrieb
- Kalkulatorische Kosten
- Gemeinkostenanteile (innere Verrechnung)

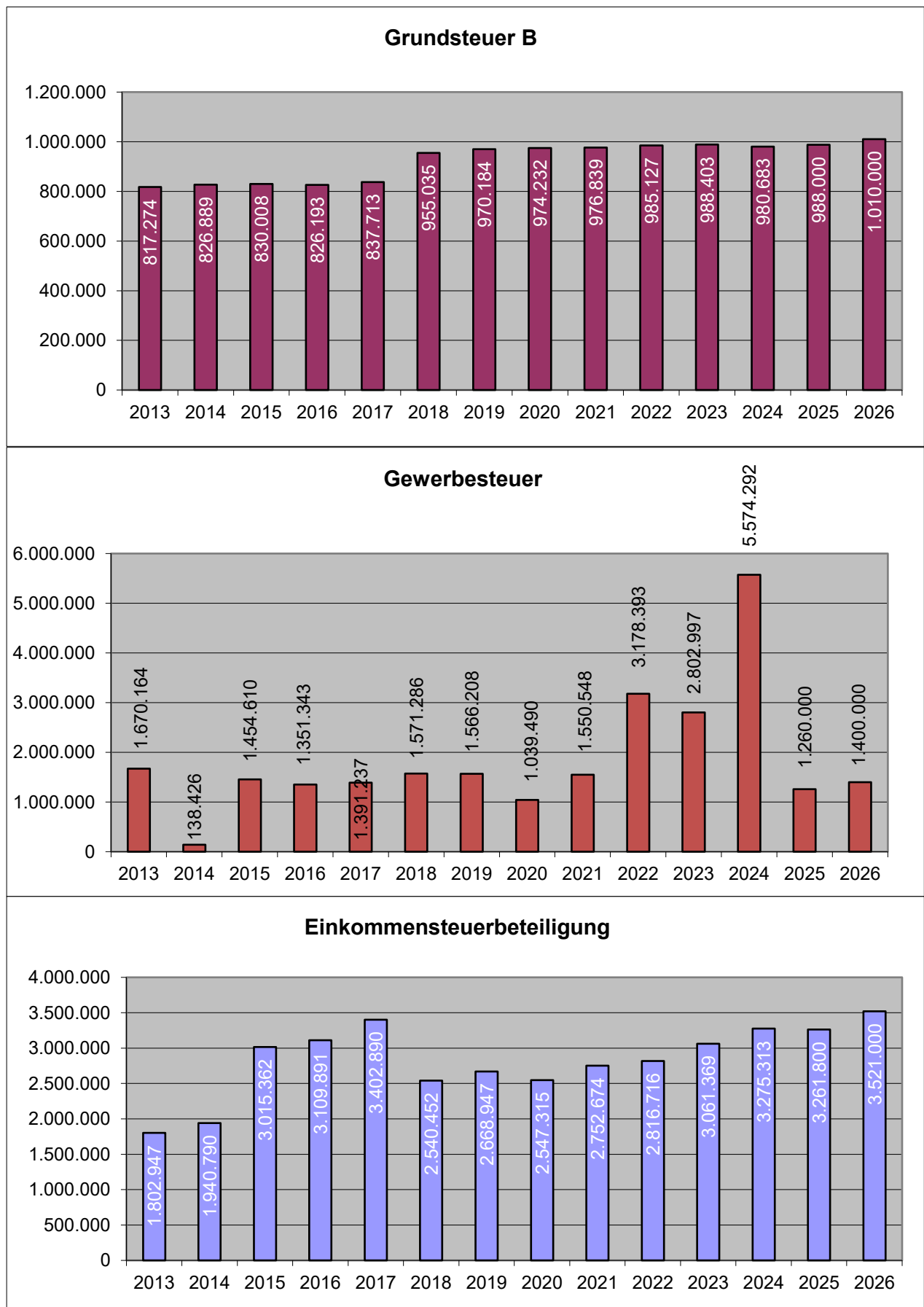
3.3 Entwicklung der wichtigsten Ausgabearten des Verwaltungshaushalts im Vorjahresvergleich

Ausgaben	2026 Ansatz Euro	%	2025 Ansatz Euro	%	2024 Ergebnis Euro	%
Personalkosten	6.348.300	26,92	6.208.250	29,51	5.835.483	25,13
Unterhalt Gebäude, Straßen, Geräte, Maschinen	2.362.850	10,02	2.542.750	12,09	2.225.783	9,58
Sächl. Verwaltungs- u. Betriebsaufwendungen	1.851.000	7,85	1.907.200	9,07	1.392.829	6,00
Steuern, Versicherungen, Schadensfälle	1.022.000	4,33	502.650	2,39	207.977	0,90
Zuführung zum Vermögens-HH	631.050	2,68	12.350	0,06	2.870.586	12,36
Kreditzinsen	84.850	0,36	106.150	0,50	126.402	0,54
Spende, Zuschüsse, Beteiligungen	1.844.350	7,82	1.708.550	8,12	1.340.329	5,77
Kreisumlage, GewSt-Umlage	5.226.550	22,16	3.853.100	18,31	4.811.404	20,72
Kalkulatorische Kosten	2.560.500	10,86	2.548.700	12,11	2.649.160	11,41
Gemeinkostenanteile, Innere Verrechnung	1.650.350	7,00	1.649.200	7,84	1.763.151	7,59
	23.581.800	100,00	21.038.900	100,00	23.223.104	100,00

Ausgaben Verwaltungshaushalt 2026



3.4 Entwicklung: Grundsteuer, Gewerbesteuer, Einkommensteuerbeteiligung (bis HH 2024 jeweils Rechnungsergebnis, sonst HH-Ansatz):



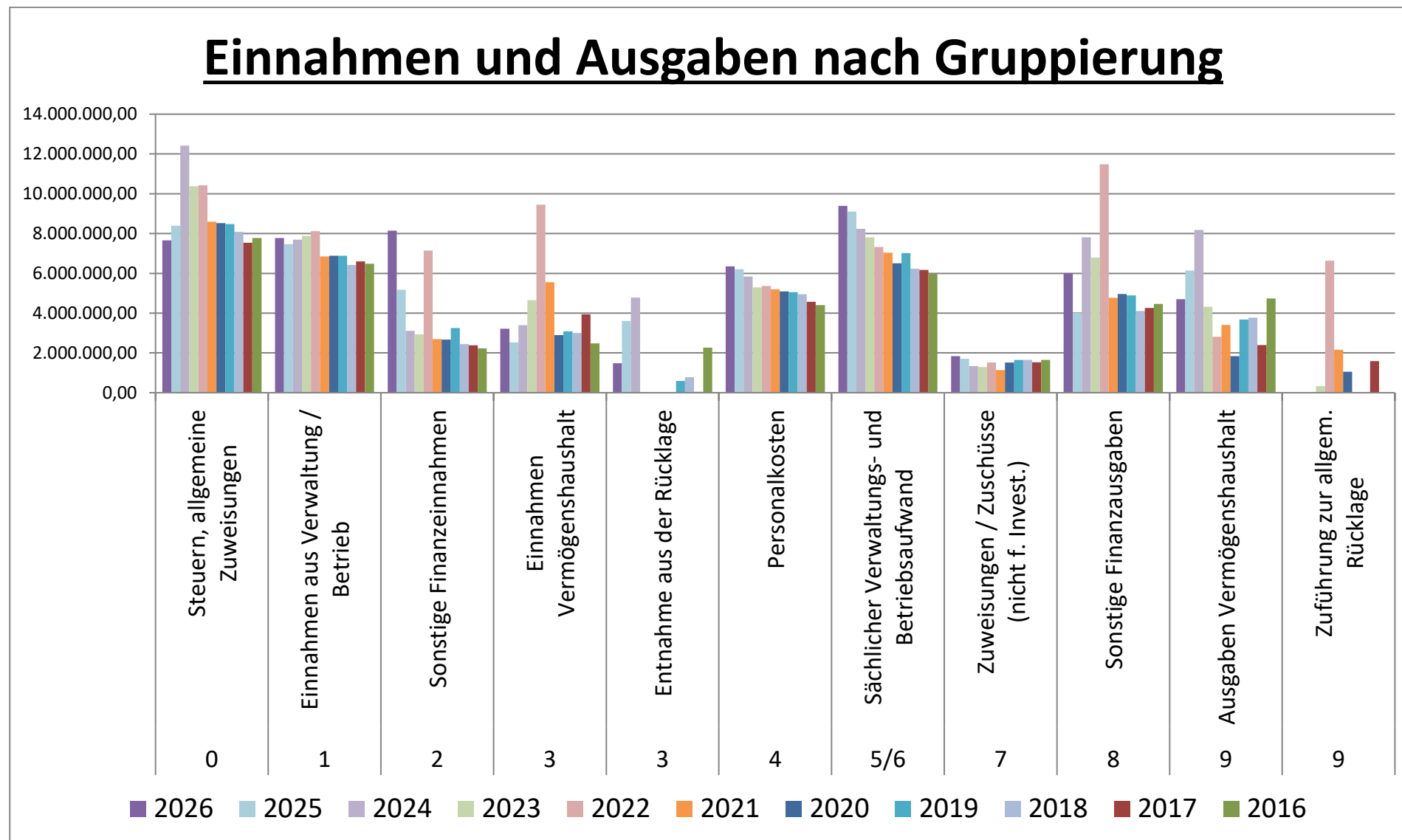
3.5 Übersicht Gruppierung

Einnahmen und Ausgaben nach Gruppierungen:

Verwaltungs- und Vermögenshaushalt

		Ansatz HHJA 2026	Ansatz HHJA 2025	Rechnungserg. HHJA 2024
0	Steuern, allgemeine Zuweisungen	7.659.650,00	8.397.600,00	12.414.571,13
1	Einnahmen aus Verwaltung / Betrieb	7.777.900,00	7.465.650,00	7.698.385,41
2	Sonstige Finanzeinnahmen	8.144.250,00	5.175.650,00	3.110.147,75
3	Einnahmen Vermögenshaushalt	3.218.950,00	2.527.550,00	3.399.533,58
3	Entnahme aus der Rücklage	1.483.450,00	3.613.300,00	4.780.455,51
4	Personalkosten	6.348.300,00	6.208.250,00	5.835.483,50
5/6	Sächlicher Verwaltungs- und Betriebsaufwand	9.386.700,00	9.105.500,00	8.238.899,45
7	Zuweisungen / Zuschüsse (nicht f. Invest.)	1.844.350,00	1.708.550,00	1.340.328,86
8	Sonstige Finanzausgaben	6.002.450,00	4.016.600,00	7.808.392,48
9	Ausgaben Vermögenshaushalt	4.702.400,00	6.140.850,00	8.179.989,09
9	Zuführung zur allgem. Rücklage	0,00	0,00	0,00
	Abgleich:			
	Summe Einnahme VerwHH	23.581.800,00	21.038.900,00	23.223.104,29
	Summe Einnahme VermHH	4.702.400,00	6.140.850,00	8.179.989,09
	Summe Ausgaben VerwHH	23.581.800,00	21.038.900,00	23.223.104,29
	Summe Ausgaben VermHH	4.702.400,00	6.140.850,00	8.179.989,09
	Gesamthaushalt	28.284.200,00	27.179.750,00	31.403.093,38

Einnahmen und Ausgaben nach Gruppierungen: Verwaltungs- und Vermögenshaushalt



Einnahmen Verwaltungshaushalt nach Gruppierungen

Bereich	Bezeichnung	Haushaltsplan	Haushaltsplan	Ergebnis
		2026	2025	2024
		Euro	Euro	Euro
000	Grundsteuer A	22.000	9.200	9.443,85
001	Grundsteuer B	1.010.000	988.000	980.683,26
003	Gewerbsteuer	1.400.000	1.260.000	5.574.292,18
010	Anteil Einkommensteuer	3.521.100	3.261.800	3.275.313,00
012	Beteiligung Umsatzsteuer	402.800	329.200	326.464,00
02 - 03	andere Steuern + steuerähnliche Einnahmen	451.500	432.000	414.203,21
04	Schlüsselzuweisung	359.900	1.640.950	1.371.000,00
06	sonst. Allg. Zuweisungen vom Land	460.850	443.450	428.057,08
08	Allg. Zuweisungen aus besonderen Abrechnungsverfahren (Buß- u. Verwargelder)	31.500	33.000	35.114,55
09	Ausgleichsleistungen			
10 - 12	Gebühren und ähnliche Entgelte	3.341.300	3.039.000	3.184.376,75
13 - 15	Erlöse, Mieten und sonst. Verwaltungs- und Betrieseinnahmen	625.650	612.050	662.190,88
16	Erstattung von Ausgaben des VWH	2.583.600	2.615.350	2.712.546,95
17	Zuweisungen und Zuschüsse für lfd. Zwecke	1.227.350	1.199.250	1.139.270,83
19	Aufgabenbezogene Leistungsbeteiligung			
20	Zinseinnahmen	75.250	203.950	297.959,08
21 - 22	Gewinnanteile, Konzessionsabgaben	5.491.500	2.410.000	146.682,58
23	Schuldendienstbeihilfen			
24 - 25	Ersatz von sozialen Leistungen			
26	Weitere Finanzeinnahmen	17.000	13.000	13.345,70
27	Kalkulatorische Einnahmen	2.560.500	2.548.700	2.649.160,39
28	Zuführung vom Vermögenshaushalt	0	0	3.000,00
	Summe Verwaltungshaushalt	23.581.800	21.038.900	23.223.104,29

Ausgaben Verwaltungshaushalt nach Gruppierungen

Bereiche	Bezeichnung	Haushaltsplan 2026 Euro	Haushaltsplan 2025 Euro	Ergebnis 2024 Euro
4	Personalausgaben	6.348.300	6.208.250	5.835.483,50
50 - 51	Unterhalt der Grundst., baul. Anlage, sonst. Vermögen	1.109.300	1.234.500	1.105.429,07
52	Geräte, Ausstattungs- und Ausrüstungsgegenstände	332.500	275.250	220.801,06
53 - 54	Mieten, Pachten, Bewirtschaftung der Grundstücke	573.550	671.250	585.033,80
55 - 67	Sächl. Verwaltungs- u. Betriebsausgaben	4.810.850	4.375.800	3.678.475,13
68	Kalkulatorische Kosten	2.560.500	2.548.700	2.649.160,39
69	Aufgabenbezogene Leistungsbeteiligung			
70 - 71	Zuweisungen u. Zuschüsse für lfd. Zwecke einschl. an Regiebetrieb	1.844.350	1.708.550	1.340.328,86
72	Schuldendienstbeihilfen			
73 - 79	Leistungen d. Sozialhilfe und ähnliches			
80	Zinsausgaben	84.850	106.150	126.402,47
81	Gewerbesteuerumlage	122.500	111.000	530.633,00
83	Allgemeine Umlagen (Bezirks-/ Solidar-, Kreisumlagen)	5.103.050	3.741.100	4.277.937,00
84, 85	weitere Finanzausgaben	61.000	46.000	2.833,92
86	Zuführung zum Vermögenshaushalt	631.050	12.350	2.870.586,09
	Summe Verwaltungshaushalt	23.581.800	21.038.900	23.223.104,29

Vermögenshaushalt Einnahmen

Bereiche	Bezeichnung	Haushaltsplan 2026 Euro	Haushaltsplan 2025 Euro	Ergebnis 2024 Euro
30	Zuführung vom VWH	631.050	12.350	2.870.586,09
31	Entnahmen aus Rücklage	1.483.450	3.613.300	4.780.455,51
32	Rückflüsse von Darlehen	0	0	0,00
33-34	Veräußerungen von Beteiligungen / Anlagevermögen	1.410.000	2.170.000	48.640,00
35	Beiträge und ähnliche Entgelte	31.500	112.700	87.827,40
36	Zuweisungen u. Zuschüsse	1.146.400	232.500	392.480,09
37	Kreditaufnahmen	0	0	0,00
	Summe Vermögenshaushalt	4.702.400	6.140.850	8.179.989,09

Vermögenshaushalt Ausgaben

Bereiche	Bezeichnung	Haushaltsplan 2026 Euro	Haushaltsplan 2025 Euro	Ergebnis 2024 Euro
90	Zuführung zum Verwaltungs-HH	0	0	3.000,00
91	Zuführung an Rücklagen	250	450	498,61
932	Grunderwerb	51.700	370.700	2.184.968,64
934	Erwerb immaterieller Vermögensgegenstände	0	8.500	6.296,02
935	Erwerb von beweglichem Vermögen	575.200	671.200	341.337,17
936	Kapitaleinlagen	199.100	0	0,00
94 - 96	Baumaßnahmen	2.891.000	3.684.300	5.021.428,79
97	Tilgungen	506.650	485.700	497.592,30
98	Zuweisungen u. Zuschüsse für Investitionen	478.500	920.000	124.867,56
	Summe Vermögenshaushalt	4.702.400	6.140.850	8.179.989,09

4.0 Kostenrechnende Einrichtungen der Hoheitsverwaltung

Nach den Veranschlagungen im Haushaltsplan 2026 wird bei nachstehend aufgeführten kostenrechnenden Einrichtungen eine Kostendeckung nicht erreicht.

	Zuschussbedarf	Davon Bauunterhalt Gebäude und sonst. unbew. Vermögen	Davon kalkulatorische Abschreibung und Verzinsung Anlagekapital
	€	€	€
Brandschutz	456.300	17.350	147.000
Schule einschließlich Anteil Sporthalle u. Wohnungen	733.550	81.400	143.000
Archiv	46.500	150	6.000
Bücherei	80.650	8.250	2.850
Kindertagesstätten (Kunterbunt und Regenbogen)	1.105.350	78.750	153.300
Jugendzentrum	162.750	4.500	150
Straßenreinigung (Sommer/Winter)	272.750	400	2.150
Friedhöfe	69.600	22.200	33.500

5.0 Gemeindliche Betriebe

Eigenbetrieb „Oberammergau Tourismus“ bzw. Eigenbetrieb Kultur und Regiebetriebe WellenBerg, Ammergauer Haus und Tourismus

Zum 1. Januar 2000 wurden die zuvor unter Abschnitt 86 geführten gemeindlichen Fremdenverkehrseinrichtungen, die als Betrieb gewerblicher Art organisiert waren, aus dem Gemeindehaushalt ausgegliedert. Dies geschah auf Grundlage eines Gemeinderatsbeschlusses vom 28. Oktober 1998. Der Betrieb wurde unter dem Namen „Oberammergau Tourismus – OT“ als rechtlich unselbstständiger Eigenbetrieb mit eigener Werkleitung und Buchführung gemäß Art. 86 Nr. 1 GO weitergeführt.

Am 1. Februar 2010 beauftragte Oberammergau Tourismus den Bayerischen Kommunalen Prüfungsverband, die rechtlichen, steuerlichen und buchhalterischen Rahmenbedingungen für eine mögliche Zusammenführung des Eigenbetriebs mit der Hoheitsverwaltung zu prüfen.

Das daraus resultierende Gutachten vom 12. März 2010 kam zu dem Ergebnis, dass eine Zusammenführung möglich wäre und entweder in Form eines Regiebetriebs oder eines optimierten Regiebetriebs erfolgen könnte. Infolgedessen beschloss der Gemeinderat am 18. August 2010, den Eigenbetrieb OT zum 1. Januar 2012 wieder in die Hoheitsverwaltung zu überführen.

Ab diesem Zeitpunkt wurden die Einnahmen und Ausgaben für die Jahre 2012 und 2013 erneut im Gemeindehaushalt unter Abschnitt „86 Gemeindliche Fremdenverkehrseinrichtungen“ erfasst.

Aus steuerlichen Gründen wurde am 27. Dezember 2013 erneut ein Eigenbetrieb unter dem Namen „Eigenbetrieb Oberammergau Kultur“ gegründet. Zudem wurden zum 1. Januar 2014 gemäß Art. 88 Abs. 6 GO drei eigenbetriebsähnliche Regiebetriebe ins Leben gerufen: „Wellenberg“, „Ammergauer Haus“ und „Tourismus“. Diese Betriebe erstellen eigene Wirtschaftspläne und werden nach kaufmännischen sowie steuerlichen Vorschriften geführt. Die Wirtschaftspläne sind gemäß § 2 Abs. 2 KommHV-Kameralistik dem Haushaltsplan beigefügt (vgl. Seite 264 ff).

Die für den Betrieb der Regiebetriebe notwendigen finanziellen Mittel werden als Budgets im Verwaltungs- bzw. Vermögenshaushalt der Gemeinde ausgewiesen.

Nachfolgende Ergebnisse wurden erreicht (bis HH-Jahr 2025) bzw. veranschlagt (ab HH-Jahr 2026):

	Rechnungserg. 2023	Rechnungserg. 2024	Rechnungserg. 2025	Plan 2026	Plan 2027	Plan 2028	Plan 2029
Wellenberg:	-254.000,00	-332.935,65	-380.000,00	-454.150,00	-340.650,00	-342.450,00	-344.750,00
Ammergauer Haus:	-551.909,85	-405.500,00	-1.140.000,00	-574.000,00	-301.050,00	-303.050,00	-251.700,00
Tourismus:	-113.620,00	-251.724,79	-240.000,00	-450.050,00	-424.150,00	-410.900,00	-412.200,00
Gesamt:	-919.529,85	-990.160,44	-1.760.000,00	-1.478.200,00	-1.065.850,00	-1.056.400,00	-1.008.650,00

Im Jahr 2025 wurden im Ammergauer Haus bereits erhebliche Mittel für den Austausch der Küche sowie der kompletten Lüftungsanlagen einschließlich der Brandschutzklappen bereitgestellt. Im Jahr 2026 werden die Sanierungsmaßnahmen in den Bereichen Küche, Schließanlage, Bezahlssystem der Toiletten sowie Brand- und Blitzschutz fortgesetzt.

5.1 Beteiligungsbericht gemäß Art. 94 Abs. 3 GO

Aufgrund der Bestimmungen des Art. 94 Abs. 3 Gemeindeordnung hat jede Gemeinde jährlich einen Bericht über ihre Beteiligungen an Unternehmen in einer Rechtsform des Privatrechts zu erstellen, wenn die Beteiligungsquote mindestens 5% beträgt.

5.1.1 Ammergauer Alpen GmbH

Sitz und Anschrift des Unternehmens

Ammergauer Alpen GmbH
Dorfstraße 3
82487 Oberammergau

Gründung am 11.08.2004

Registereintrag

Handelsregister München
HR B 154384

Gegenstand des Unternehmens

Gegenstand des Unternehmens ist die umfassende Förderung, der Ausbau und die Weiterentwicklung des Tourismus in der Region Ammergauer Alpen, soweit es sich hierbei nicht um hoheitliche Aufgaben handelt.

Zum Gegenstand des Unternehmens gehören insbesondere:

- die Wahrnehmung aller touristischen Belange für die Gesellschafter und die Vertretung der Gesellschafter in touristischen Verbänden;
- die touristische Positionierung der Gesellschafter und der Region sowie ein hierauf aufbauendes Marketing für die Gesellschafter und die Region;
- die stetige Verbesserung der öffentlichen Wahrnehmung der Region als Erholungs- und Urlaubsregion durch Entwicklung eines touristischen Werbeauftritts, durch Bewerbung und Vermarktung der Region als ganzheitliche Gesundheits- und Kulturregion;
- der Aufbau eines Qualitätssicherungsmanagements sowie Qualitätsoffensiven für Vermieter, Gastwirte und Gewerbetreibende der regionalen Tourismusbranche und für den Tourismus allgemein;
- die Förderung der Regionalvermarktung durch Verwaltung und Vergabe eines Markenzeichens "Ammergauer Alpen" für Waren und Dienstleistungen aus der Region Ammergauer Alpen;
- die umfassende Information und Beratung von Touristen und Gästen der Region sowie von Vermietern, Gastwirten und Gewerbetreibenden der regionalen Tourismusbranche;
- die Koordination und Steuerung von touristischen Veranstaltungen sowie der Vertrieb von touristischen Produkten der Ammergauer Alpen;
- die Führung und Weiterentwicklung des Naturpark Ammergauer Alpen auf Basis des Pflege- und Entwicklungsplans, mit allen dafür notwendigen und zusammenhängenden Aufgaben.

(2) Die Gesellschaft ist zu allen Geschäften und Maßnahmen berechtigt, die geeignet sind, den Gesellschaftszweck zu fördern. Insbesondere ist sie berechtigt, im Inland Zweigniederlassungen zu errichten, andere gleichartige oder ähnliche inländische Unternehmen zu erwerben, oder sich an solchen zu beteiligen.

Gesellschafter

sind die Gemeinden Bad Bayersoien, Bad Kohlgrub, Ettal, Oberammergau, Saulgrub und Unterammergau.

Das Stammkapital

der Gesellschaft beträgt 50.000 Euro.

Die Stammeinlage der Gemeinde Oberammergau beträgt 24.950 Euro.

Die Gemeinde Oberammergau ist mit 49,9 % an der Gesellschaft beteiligt.

Der Anteil der anderen Gebietskörperschaften beträgt 50,1 % und teilt sich wie folgt auf:

Gesellschafter	Geschäftsanteile	Anteil am Stammkapital
Gemeinde Unterammergau	1.500 Euro	3 %
Gemeinde Saulgrub	1.500 Euro	3 %
Gemeinde Ettal	1.500 Euro	3 %
Gemeinde Bad Kohlgrub	13.550 Euro	27,1 %
Gemeinde Bad Bayersoien	7.000 Euro	14,0 %

Organe der Gesellschaft

Die Organe der Gesellschaft sind der/die Geschäftsführer und die Gesellschafterversammlung.

Geschäftsführer

Allein vertretungsberechtigter Geschäftsführer war bis 30.06. 2024 Herr Frank Peters. Ab 01.07.2024 Frau Nicole Richter und Herr Simon Bauer, jeweils alleinvertretungsberechtigt.

Bezüge des Geschäftsführers

Für die Bezüge des Geschäftsführers wird von der Schutzklausel nach § 286 Abs. 4 HGB Gebrauch gemacht.

Gesellschafterversammlung

Die Gemeinden als Gesellschafter werden in der Gesellschafterversammlung nach Maßgabe der Bestimmungen des Art. 93 Abs. 1 BayGO vertreten.

Der 1. Bürgermeister der Gemeinde Oberammergau vertritt die Gemeinde Oberammergau in der Gesellschafterversammlung.

Wirtschaftliche Verhältnisse

Das Unternehmen schloss das Geschäftsjahr 2024 mit einem Jahresüberschuss in Höhe von EUR 53.041,47 (Vorjahr: Jahresfehlbetrag EUR 105.329,99).

Die Umsatzerlöse betragen im Geschäftszeitraum EUR 1.977.512,01 (Vorjahr: EUR 1.784.366,90)

Am Bilanzstichtag waren im Unternehmen 27 Personen beschäftigt.

Jahresabschluss zum Geschäftsjahr vom 01.01.2024 bis zum 31.12.2024**Bilanz****Aktiva**

	31.12.2024 EUR	31.12.2023 EUR
A. Anlagevermögen	144.495,00	124.780,00
I. Immaterielle Vermögensgegenstände	9.404,00	14.979,00
II. Sachanlagen	132.341,00	107.051,00
III. Finanzanlagen	2.750,00	2.750,00
B. Umlaufvermögen	707.313,03	294.877,16
I.1 Vorräte	18.955,02	28.939,93
I.2 geleistete Anzahlungen	21.269,20	38.961,75
II. Forderungen u. sonst. Vermögensgegenstände	554.801,40	137.561,52
III. Kassenbestand, Bundesbankguthaben, Guthaben bei Kreditinstituten und Schecks	112.287,41	89.413,96
C. Rechnungsabgrenzungsposten	26.737,12	20.615,78
Bilanzsumme, Summe Aktiva	<u>878.545,15</u>	<u>440.272,94</u>

Passiva

	31.12.2024 EUR	31.12.2023 EUR
A. Eigenkapital	244.216,27	191.174,80
I. gezeichnetes Kapital	50.000,00	50.000,00
II. Kapitalrücklage	50.000,00	50.000,00
III. Gewinnvortrag	91.174,80	196.504,79
IV. Jahresfehl-/überschussbetrag	53.041,47	-105.329,99
B. Rückstellungen	34.092,77	104.814,95
I. Steuerrückstellungen	3.313,77	0,00
II. Sonstige Rückstellungen	30.779,00	104.814,95
C. Verbindlichkeiten	157.566,36	114.639,12
I. Verbindlichkeiten aus LL	49.242,94	82.812,11
II. Sonstige Verbindlichkeiten	108.323,42	31.827,01
D. Rechnungsabgrenzungsposten	442.669,75	29.644,07
Bilanzsumme, Summe Passiva	<u>878.545,15</u>	<u>440.272,94</u>

5.1.2 Ammer-Loisach Energie GmbH

Sitz und Anschrift des Unternehmens

Ammer-Loisach Energie GmbH
Alte Ettaler Straße 25
82496 Oberau

Gründung am 02.07.2013

Registereintrag

Handelsregister München
HRB 207036

Gegenstand des Unternehmens

Gegenstand des Unternehmens ist die Erzeugung, Verteilung und Verkauf von Elektrizität an gewerbliche und private Kunden und andere Letztverbraucher. Dies umfasst unter anderem auch die Energieerzeugung vor Ort und einen etwaigen Netzbetrieb. Die Erzeugung und der Verkauf von Elektrizität dürfen einen Umfang nicht übersteigen, der dem Bedarf der Gemeinden, die Gesellschafter der Gesellschaft sind, entspricht. Schwerpunkt des Versorgungsgebietes ist die Ammer-Loisach-Region.

Gesellschafter

sind die Gemeinden Bad Bayersoien, Bad Kohlgrub, Ettal, Eschenlohe, Grainau, Oberau, Oberammergau, Saulgrub, Schwaigen, Unterammergau und die Energie Südbayern GmbH München.

Das Stammkapital

der Gesellschaft beträgt 275.000 Euro.

Die Stammeinlage sämtlicher Gesellschafter beträgt 25.000 Euro.

Sämtliche Gesellschafter sind mit je 9,09 % an der Gesellschaft beteiligt.

Organe der Gesellschaft

sind die Geschäftsführer, die Gesellschafterversammlung und der Aufsichtsrat.

Geschäftsführer

waren im Berichtsjahr 2024 Herr Arno Nunn und Herr Jürgen Hitz. Beide Geschäftsführer vertreten die Gesellschaft satzungsgemäß.

Bezüge der Geschäftsführer

In Anwendung von § 286 Abs. 4 HGB entfällt eine Angabe über die Bezüge der Geschäftsführer.

Gesellschafterversammlung

Die Gemeinden als Gesellschafter werden in der Gesellschafterversammlung nach Maßgabe der Bestimmungen des Art. 93 Abs. 1 BayGO vertreten. Die Energie Südbayern GmbH wurde im Berichtsjahr vertreten durch Herrn Marcus Böske, Sprecher der Geschäftsführung.

Der 1. Bürgermeister der Gemeinde Oberammergau vertritt die Gemeinde Oberammergau in der Gesellschafterversammlung.

Aufsichtsrat

Die Gesellschaft hat einen aus mindestens fünf Mitgliedern bestehenden Aufsichtsrat. Der Aufsichtsrat wählt aus seiner Mitte seinen Vorsitzenden und einen Stellvertreter des Vorsitzenden des Aufsichtsrates.

Mitglieder im Berichtsjahr 2023:

Andreas Rödl (Vorsitzender)	1. Bürgermeister der Gemeinde Oberammergau
Marcus Böske (stellvertretender Vorsitzender)	Sprecher der Geschäftsführung Energie Südbayern GmbH, München
Stephan Märkl	1. Bürgermeister der Gemeinde Grainau
Peter Imminger	1. Bürgermeister der Gemeinde Oberau
Ruppert Speer	1. Bürgermeister der Gemeinde Saulgrub

Wirtschaftliche Verhältnisse

Das Unternehmen schloss das Geschäftsjahr 2024 mit einem Jahresüberschuss in Höhe von EUR 310.000 (Vorjahr: Jahresüberschuss EUR 305.040).

Die Umsatzerlöse betragen im Geschäftszeitraum EUR 11.720.000 (Vorjahr: EUR 10.948.000).

Personal

Bei der Ammer-Loisach Energie GmbH waren im Geschäftsjahr 2024 neben den zwei Geschäftsführern und drei Prokuristen zwei Mitarbeiter auf geringfügiger Beschäftigungsbasis sowie eine kaufmännische Angestellte tätig.

Jahresabschluss zum Geschäftsjahr vom 01.01.2024 bis zum 31.12.2024**Bilanz****Aktiva**

	31.12.2024 EUR	31.12.2023 EUR
A. Anlagevermögen	2.076.000	1.980.000
I. Immaterielle Vermögensgegenstände	2.000	2.000
II: Sachanlagen	2.064.000	1.968.000
III. Finanzanlagen	10.000	10.000
B. Umlaufvermögen	3.874.000	3.700.000
I. Forderungen u. sonst. Vermögensgegenstände	2.682.000	2.475.000
II. Guthaben bei Kreditinstituten und Schecks	1.192.000	1.225.000
C. Rechnungsabgrenzungsposten	5.000	38.000
Bilanzsumme, Summe Aktiva	<u>5.955.000</u>	<u>5.718.000</u>

Passiva

	31.12.2024 EUR	31.12.2023 EUR
A . Eigenkapital	2.529.000	2.219.000
I. gezeichnetes Kapital	275.000	275.000
II. Kapitalrücklage	1.155.000	1.155.000
III. Andere Gewinnrücklagen	400.000	0
III. Bilanzgewinn/-verlust	699.000	789.000
B. Rückstellungen	1.339.000	1.315.000
C. Verbindlichkeiten	2.080.000	2.170.000
D. Rechnungsabgrenzungsposten	7.000	14.000,00
Bilanzsumme, Summe Passiva	<u>5.955.000</u>	<u>5.718.000</u>

5.1.3 Passionsspiele Oberammergau Verwaltungs- GmbH**Sitz und Anschrift des Unternehmens**

Passionsspiele Oberammergau Verwaltungs GmbH
Ludwig-Thoma-Str. 10
82487 Oberammergau

Gründung am 19.09.2016

Registereintrag

Handelsregister München
HR B 228444

Gegenstand des Unternehmens

Gegenstand des Unternehmens ist die Beteiligung als persönlich haftende, geschäftsführende Gesellschafterin an der Passionsspiele Oberammergau Vertriebs GmbH & Co. KG, die die Förderung der örtlichen Kulturpflege, des sozialen und kulturellen Wohls der Einwohner der Gemeinde Oberammergau und des örtlichen Fremdenverkehrs sowie des gemeindlichen Ansehens und der Sicherung des guten Rufs der gemeindlichen Veranstaltung „Passionsspiele“ durch Beschaffung, Vertrieb und Vermarktung von Tickets und Ticket-Arrangements für die Passionsspiele in Oberammergau zum Gegenstand hat.

Gesellschafter

ist die Gemeinde Oberammergau

Das Stammkapital

der Gesellschaft in Höhe von € 25.000 ist voll eingezahlt und wird ausschließlich von der Gemeinde Oberammergau gehalten.

Organe der Gesellschaft

Die Organe der Gesellschaft sind die Geschäftsführer und der Bürgermeister der Gemeinde Oberammergau.

Geschäftsführer

Die Gesellschaft wurde im Berichtsjahr 2024 durch ihre einzelvertretungsberechtigten Geschäftsführer und Geschäftsführerinnen Herr Walter Rutz (bis Juli) und Frau Ramona Wegenast (ab August), sowie dem weiteren Geschäftsführer Herrn Gerhard Griebler, vertreten.

Vergütung der Geschäftsführer:

Die Geschäftsführer erhielten keine Vergütung.

Gesellschafterversammlung

Der 1. Bürgermeister der Gemeinde Oberammergau vertritt die Gemeinde Oberammergau in der Gesellschafterversammlung.

Wirtschaftliche Verhältnisse

Das Unternehmen schloss das Geschäftsjahr 2024 mit einem Jahresüberschuss in Höhe von EUR 927,77 ab (Vorjahr: EUR 781,76).

Im Geschäftsjahr 2024 hat die POV GmbH für die Übernahme der Vollhaftung eine Vergütung von EUR 1.000,00 (Vorjahr: EUR 1.000,00) erhalten.

Am Bilanzstichtag waren im Unternehmen keine Arbeitnehmer beschäftigt.

Jahresabschluss zum Geschäftsjahr vom 01.01.2024 bis zum 31.12.2024**Bilanz****Aktiva**

	31.12.2024	31.12.2023
	EUR	EUR
A. Umlaufvermögen		
I. Forderungen u. sonst. Vermögensgegenstände	4.002,08	4.455,15
II. Guthaben bei Kreditinstituten	30.261,23	28.285,46
B. Rechnungsabgrenzungsposten	0,00	0,00
Bilanzsumme, Summe Aktiva	34.263,31	32.740,61

Passiva

	31.12.2024	31.12.2023
	EUR	EUR
A. Eigenkapital		
I. Gezeichnetes Kapital	25.000,00	25.000,00
II. Gewinnvortrag	4.083,90	3.302,14
III. Jahresüberschuss	927,77	781,76
B. Rückstellungen	2.459,52	2.534,29
C. Verbindlichkeiten	1.792,12	1.122,42
Bilanzsumme, Summe Passiva	34.263,31	32.740,61

5.1.4 Passionsspiele Oberammergau Vertriebs GmbH & Co. KG

Sitz und Anschrift des Unternehmens

Passionsspiele Oberammergau
Vertriebs GmbH & Co. KG
Dorfstraße 3
82487 Oberammergau

Gründung am 19.09.2016

Registereintrag

Handelsregister München
HR B 106064

Gegenstand des Unternehmens

(1) Gegenstand des Unternehmens der Gesellschaft ist die Förderung der örtlichen Kulturpflege, des sozialen und kulturellen Wohls der Einwohner der Gemeinde Oberammergau und des örtlichen Fremdenverkehrs sowie des gemeindlichen Ansehens und der Sicherung des guten Rufs der gemeindlichen Veranstaltung „Passionsspiele“ durch Beschaffung, Vertrieb und Vermarktung von Tickets und Ticket-Arrangements für die Passionsspiele in Oberammergau.

(2) Die Gesellschaft darf alle Tätigkeiten ausüben, die dem vorgenannten Zweck unmittelbar oder mittelbar zu dienen geeignet sind. Davon ausgenommen sind die Beteiligung an anderen Unternehmen, der Erwerb von Immobilien sowie die Errichtung von Zweigniederlassungen.

Gesellschafter

alleinige persönlich haftende Gesellschafterin („Komplementärin“) der Gesellschaft ist die Passionsspiele Oberammergau Verwaltungs GmbH mit Sitz in Oberammergau.

Das Kommanditkapital

der Gesellschaft beläuft sich auf 100.000 Euro.

Hieran sind als Kommanditisten die Gemeinde Oberammergau (über ihren Eigenbetrieb Oberammergau Kultur) mit einer Kommanditeinlage von EUR 76.000, sowie die aovo Touristik AG („Vertriebspartner“) mit einer Kommanditeinlage von EUR 24.000 beteiligt.

Organe der Gesellschaft

Die Organe der Gesellschaft sind der/die Geschäftsführer und die Gesellschafterversammlung.

Geschäftsführer

Allein vertretungsberechtigter Geschäftsführer war im Berichtsjahr 2024 die Passionsspiele Oberammergau Verwaltungs GmbH (Komplementärin).

Bezüge des Geschäftsführers

Der Geschäftsführer erhielt keine Vergütung.

Gesellschafterversammlung

Die Gemeinde als Gesellschafterin wird in der Gesellschafterversammlung nach Maßgabe der Bestimmungen des Art. 93 Abs. 1 BayGO vertreten. Der 1. Bürgermeister der Gemeinde Oberammergau vertritt die Gemeinde Oberammergau in der Gesellschafterversammlung.

Wirtschaftliche Verhältnisse

Das Unternehmen schloss das Geschäftsjahr 2024 mit einem Jahresüberschuss in Höhe von EUR 202.425,67 (Vorjahr: Jahresfehlbetrag EUR 244.551,98).

Die Umsatzerlöse betragen im Geschäftszeitraum EUR 123.678,30 (Vorjahr: EUR 372.449,59)

Am Bilanzstichtag war im Unternehmen keine Arbeitnehmer beschäftigt.

Jahresabschluss zum Geschäftsjahr vom 01.01.2024 bis zum 31.12.2024**Bilanz****Aktiva**

	31.12.2024	31.12.2023
	EUR	EUR
A. Anlagevermögen	2,00	2,00
I. Immaterielle Vermögensgegenstände	1,00	1,00
II. Sachanlagevermögen	1,00	1,00
B. Umlaufvermögen	621.360,92	3.023.505,06
I. Vorräte	0,00	0,00
II. Forderungen u. sonst. Vermögensgegenstände	115.627,89	127.708,09
III. Kassenbestand, Bundesbankguthaben, Guthaben bei Kreditinstituten und Schecks	505.733,03	2.895.796,97
C. Aktive Rechnungsabgrenzungsposten	0,00	12.000,00
D. Nicht durch Vermögenseinlagen gedeckter Verlustanteil der Kommanditisten	0,00	0,00
Bilanzsumme, Summe Aktiva	621.362,92	3.035.507,06

Passiva

	31.12.2024	31.12.2023
	EUR	EUR
A. Eigenkapital		
I. Kapitalanteile der Kommanditisten	100.000,00	100.000,00
II. Rücklagenkonto	0,00	0,00
III. Nicht durch Vermögenseinlagen Gedeckter Verlustanteil der Kommanditisten	0,00	0,00
B. Rückstellungen	44.013,02	2.204.951,96
C. Verbindlichkeiten	477.349,90	730.555,10
Bilanzsumme, Summe Passiva	621.362,92	3.035.507,06

5.1.5 Privatwaldgemeinschaft Oberammergau

Sitz und Anschrift des Unternehmens

Ludwig-Lang-Str. 63
82487 Oberammergau

Gegenstand des Unternehmens

Die Privatwaldgemeinschaft ist eine altrechtliche privatrechtliche Waldgenossenschaft i.S. des Art. 164 EGBGB, die vor dem 01.01.1900 entstanden ist, die insgesamt rund 1800 Hektar Wald in den Gemarkungen Oberammergau und Ettal bewirtschaftet.

Sie hat:

- den Wald sachgemäß zu bewirtschaften und vor Schäden zu bewahren,
- die Erzeugung von Holz und anderen Naturgütern durch eine nachhaltige Bewirtschaftung des Waldes zu sichern und zu erhöhen, die hierzu erforderlichen Holzvorräte zu halten, und die Walderzeugnisse nach wirtschaftlichen Grundsätzen zu verwerten,
- die Waldfläche zu erhalten, gegebenenfalls zu erhöhen,
- die Schutzfähigkeit des Waldes zu sichern und zu stärken,
- einen standortgemäßen Zustand des Waldes zu bewahren oder wieder herzustellen,

und dabei die forstgesetzlichen Bestimmungen zu beachten.

Mitgliedschaft

Mitglieder der PWG sind alle Personen, die als Eigentümer bzw. als Bruchteilseigentümer eines Nutzteils an den Privatwäldungen, derzeit eingetragen im Grundbuch für Oberammergau Blatt 2914, eingetragen sind.

Organe der PWG

- die Generalversammlung
- der Verwaltungsausschuss
- der Vorstand

Vorstand/Geschäftsführung

Zeitraum 01.01.2024 – 31.12.2024

Dominik Rödel: 1. Vorstand und verantwortlicher Geschäftsführer für die Bereiche Verwaltung und Jagd

Ferdinand Roesler: Verantwortlicher Geschäftsführer für den Bereich Holz und Forst

Ludwig Köpf: 2. Vorstand

Beteiligungsumfang

Insgesamt sind 197,25 Nutzteile an der PWG ausgegeben, d.h. im Grundbuch eingetragen.

Die Gemeinde hält 10 Anteile.

Dies entspricht einem Genossenschaftsanteil von 5,07 %.

Gewinnausschüttung

Im Jahr 2024 betrug die Überschussauszahlung 2023 für die 10 gemeindlichen Anteile 6.000 Euro.

5.2 Weitere Beteiligungen der Gemeinde an Unternehmen mit privater Rechtsform gem. Art. 92 GO

5.2.1 Zugspitz Region GmbH

Der Gemeinderat hat am 16.12.2009 die Beteiligung an der Kreisentwicklungsgesellschaft GmbH (KEG) beschlossen. Träger der KEG ist der Landkreis, die Landkreisgemeinden, Vereine der Wirtschafts- und Sozialpartner, die Kreissparkasse, IHK, HWK, VR-Bank und das Klinikum.

Der Gesellschaftsvertrag wurde im Jahr 2015 geändert bzw. neu gefasst, seitdem hat die KEG den Namen „Zugspitz Region GmbH“.

Die Tätigkeit der Gesellschaft umfasst insbesondere die Förderung der wirtschaftlichen, sozialen und ökologischen Entwicklung im Landkreis Garmisch-Partenkirchen.

Die Gemeinde Oberammergau hat eine Einlage von € 2.005,00 auf Basis der Einwohnerzahlen zum Stichtag 31.12.2008 geleistet. Die Gesellschaft hat insgesamt ein gezeichnetes Kapital i. H. von € 100.000,00.

Der Finanzierungsanteil der Gemeinden für den laufenden Betrieb wird auf der Basis der jeweiligen Übernachtungszahlen und der jeweiligen Einwohnerzahlen ermittelt. Ab dem Jahr 2016 wird auch die Steuerkraft der einzelnen Gemeinden berücksichtigt.

Folgende Zahlungen wurden bisher geleistet (bis 2025: Rechnungsergebnis, 2026: Ansatz):

Jahr	Betrag €
2010	3.066,01
2011	9.786,20
2012	14.677,46
2013	15.711,38
2014	16.253,41
2015	29.809,77
2016	24.832,81
2017	11.794,43
2018	26.983,12
2019	32.020,72
2020	37.927,91
2021	27.280,44
2022	29.120,92
2023	30.600,17
2024	46.036,08
2025	32.348,14
2026	50.000,00

5.2.2 Zweckverband Kommunales Dienstleistungszentrum Oberland

Die Gemeinde ist seit dem 01.06.2016 Mitglied im o. g. Zweckverband. Eine Kapitaleinlage erfolgte nicht.

Der Zweckverband übernimmt die Überwachung des ruhenden und fließenden Verkehrs. Die Einnahmen aus den Verwarnungs- und Bußgeldverfahren erhält die Gemeinde, die Abrechnung erfolgt vierteljährlich.

Gemäß § 4c Abs. 1 und 2 der Verbandssatzung unterstützt der Zweckverband als Zentrale Beschaffungsstelle (ZBS) die Gemeinde bei der Vorbereitung von Vergabeverfahren und führt solche Verfahren in ihrem Namen und auf Rechnung durch, wenn der geschätzte Auftragswert je Vergabe oder je Gewerk einen Betrag von € 25.000 (netto) erreicht (Beschluss des Gemeinderates vom 17.06.2020).

Am 14.10.2020 hat der Gemeinderat außerdem den Abschluss einer Zweckvereinbarung für Kontrollaufgaben bei der Erhebung von Kurbeiträgen nach § 4d der Verbandssatzung mit dem Zweckverband KDZ Oberland beschlossen.

5.3 Übersicht Beteiligungen

	01.01.2025	Zugang	Abgang	31.12.2025
Vermögen nach § 76 Abs. 1 KommHV	Euro	Euro	Euro	Euro
Kreisentwicklungsgesellschaft, jetzt Zugspitzregion GmbH				
Kapitaleinlage	2.005,00			2.005,00
Eigenbetrieb Oberammergau Kultur, Kapitaleinlage	100.000,00			100.000,00
Passionsspiele Oberammergau Verwaltungs - GmbH				
Kapitaleinlage	25.000,00			25.000,00
Passionsspiele Oberammergau Vertriebs GmbH & Co KG				
Kommanditeinlage	76.000,00			76.000,00
VR-Bank Werdenfels				
Geschäftsanteil	50,00			50,00
Münchener Hypothekenbank				
Geschäftsanteil	70,00			70,00
Zweckverband Kommunales Dienstleistungszentrum Oberland				
Beteiligung ohne Kapitaleinlage	0,00			0,00
Ammergauer Alpen GmbH				
Kapitaleinlage	24.950,00			24.950,00
Kapitalrücklage	24.950,00			24.950,00
Ammer-Loisach-Energie GmbH				
Kapitaleinlage	25.000,00			25.000,00
Kapitalrücklage	105.000,00			105.000,00
	383.025,00	0,00	0,00	383.025,00

6.0 Steuern, Zuweisungen, Umlagen

6.1 Steuerhebesätze

Die Hebesätze der Gemeinde wurden wie folgt festgesetzt:

	seit 01.01.2025	01.01.2018 - 31.12.2024	01.01.1996 - 31.12.2017
	%	%	%
Grundsteuer A	470	450	400
Grundsteuer B	470	450	400
	seit 01.01.2025	01.01.2013 - 31.12.2024	
	%	%	
Gewerbsteuer	400	380	
	seit 01.01.2006		
	%		
Fremdenverkehrsbeitrag	6		

6.2 Steuerkraftzahlen

Die Steuerkraft stellt die Einnahmemöglichkeiten einer Gemeinde durch Steuern dar. Ihre Berechnung bestimmt sich nach Art. 4 FAG in Verbindung mit § 4 FAGDV. Die Steuerkraft wird ausgedrückt in einer Steuerkraftmesszahl. Als Steuerkraftmesszahl gilt die Summe der Steuerkraftzahlen. Steuerkraftzahlen werden gebildet für die Grundsteuer A, die Grundsteuer B, die Gewerbsteuer, den Gemeindeanteil an der Einkommensteuer sowie für den Gemeindeanteil am Umsatzsteueraufkommen. Für die Grundsteuer A und B und die Gewerbsteuer werden Grundbeträge errechnet, die mit landesweit einheitlichen Hebesätzen, den sogenannten Nivellierungshebesätzen, angesetzt werden. Die Grundbeträge werden in der Weise ermittelt, dass das Istaufkommen einer Gemeinde durch den für das jeweilige Erhebungsjahr festgesetzten Hebesatz geteilt wird. Der Gemeindeanteil an der Einkommensteuer wird, soweit die Beteiligungsbeträge je Einwohner unter 50 % des Landesdurchschnitts liegen, zu 65 %, im Übrigen zu 100 % angesetzt. Der Gemeindeanteil am Umsatzsteueraufkommen wird mit 100 % angesetzt.

Die Grundsteuerreform 2025 würde sich ab dem Jahr 2027 auch auf die Steuerkraft auswirken. Die Datengrundlagen für die Grundsteuern ab 2025 werden auch in den Folgejahren noch im Fluss sein. Vor diesem Hintergrund dürften auch die Hebesatzentwicklungen in der Übergangsphase volatil sein. Um den Gemeinden für die Festlegung ihrer neuen Grundsteuerhebesätze in der Übergangsphase zum neuen Recht Planungssicherheit im Hinblick auf die Auswirkungen auf den kommunalen Finanzausgleich und die Umlagen zu geben, haben sich das Staatsministerium der Finanzen und für Heimat und die kommunalen Spitzenverbände in Bayern auf folgende Übergangsregelung verständigt:

-Die Grundsteuerkraftzahlen nach altem Recht werden für drei Jahre eingefroren. D. h. die Grundsteuerkraftzahlen 2026, die sich aus den Grundsteuereinnahmen 2024 ergeben, gelten auch für die Steuerkraft und den kommunalen Finanzausgleich 2027 bis 2029.

-Tatsächliche Änderungen in den Jahren 2025 bis 2027 (neue Wohn- oder Gewerbegebiete, Insolvenzen, etc.) werden nicht berücksichtigt.

-Im Jahr 2027 wird auf Basis der Daten für die ersten beiden Reformjahre 2025 und 2026 entschieden, wie die Grundsteuereinnahmen der Jahre 2028 ff. in der Steuerkraft zu berücksichtigen sind. Erstes Jahr, in dem die Neuregelung greift, ist damit der kommunale Finanzausgleich 2030.

Vom Bayerischen Landesamt für Statistik und Datenverarbeitung wurden für die Gemeinde folgende Steuerkraftzahlen berechnet:

	2024	2025	2026
In € je Einwohner	1.107,15	1.069,39	1.552,11
Landesdurchschnitt	1.564,99	1.327,73	1.661,82

	2018	2019	2020	2021	2022	2023
In € je Einwohner	668,06	704,67	756,09	784,95	797,74	837,41
Landesdurchschnitt	1.170,06	1.229,53	1.308,96	1.329,57	1.416,24	1.527,91

	2017	2016	2015	2014	2013	2012	2011
In € je Einwohner	869,75	665,47	787,66	745,01	1.063,47	765,97	473,95
Landesdurchschnitt	1.066,33	1.063,40	972,00	778,21	732,99	650,94	644,89

	2010	2009	2008	2007	2006	2005	2004
In € je Einwohner	516,19	444,16	427,99	387,59	413,52	433,93	530,25
Landesdurchschnitt	707,82	698,79	631,52	565,45	536,94	481,63	494,90

	2003	2002	2001	2000	1999	1998	1997
In € je Einwohner	502,78	558,21	417,47	378,14	356,81	387,80	353,50
Landesdurchschnitt	521,41	543,93	530,18	510,76	456,53	451,10	445,76

Für die Berechnung der Steuerkraft wird bei den Realsteuern das Ist-Aufkommen des vorvorhergehenden Jahres (2024) zugrunde gelegt.

6.3 Gemeindeanteil an Gemeinschaftssteuern (Einkommen-, Umsatz- und Zinsabschlagsteuer)

Laut Mitteilung des Bayerischen Landesamtes für Statistik und Datenverarbeitung und auf Grundlage der Steuerschätzung vom 21.10. – 23.10.2025 ergibt sich folgender voraussichtlicher Beteiligungsbetrag der Gemeinde an den Gemeinschaftssteuern (**Einkommensteuer, Einkommensteuerersatz und Umsatzsteuer**):

Ansatz 2026:	Ansatz 2025:	Differenz:
€ 4.189.000	€ 3.839.950	€ + 349.050

Die Beträge sind aufgrund der aktuellen wirtschaftlichen und politischen Lage zwangsläufig mit Unsicherheitsfaktoren belastet.

6.4 Schlüsselzuweisungen

Die Höhe der Schlüsselzuweisungen hängt von der Steuerkraft der Gemeinde ab (vgl. [Nr. 6.2](#)). Bei der Planung für das Jahr 2026 wurde der Bescheid des Bayerischen Landesamtes für Statistik vom 11. Dezember 2025 berücksichtigt.

Folgende Ansätze sind in den Haushaltsplänen der entsprechenden Jahre enthalten:

Ansatz 2026:	Ansatz 2025:	Differenz:
€ 359.900	€ 1.640.950	€ - 1.281.050

Die Entwicklung der Schlüsselzuweisungen kann dem Diagramm unter der [Nr. 6.7.1](#) des Berichts entnommen werden.

6.5 Finanzausweisungen

Als Ersatz für den Verwaltungsaufwand des übertragenen Wirkungskreises erhalten die Gemeinden im Jahr 2026 Finanzausweisungen nach Art. 7 FAG, auf Basis des Einwohnerstandes zum 31.12.2024. Hinzugerechnet werden dem Einwohnerstand 50 %, der nicht in Kasernen untergebrachten Mitglieder der Stationierungstreitkräfte und deren Angehörige zum 30.06.2025. Seit dem Jahr 2021 betragen die Ausweisungen € 18,42 je Einwohner. Zum Zeitpunkt der Berichtserstellung lagen noch keine endgültigen Zahlen für das Jahr 2026 vor. Aufgrund des Rückgangs der Einwohnerzahlen erfolgte eine Ansatzreduzierung.

Folgende Ansatzschätzungen sind in den Haushaltsplänen der entsprechenden Jahre enthalten:

Ansatz 2026:	Ansatz 2025:	Differenz:
€ 95.750	€ 99.500	€ - 3.750

6.6 Gewerbesteuerumlage

Nach den geschätzten Gewerbesteuer-Einnahmen errechnet sich eine Gewerbesteuerumlage 2026 von € 122.500 (Ansatz Vorjahr: € 111.000; Rechnungsergebnis Vorjahr: € 187.337).

Die Berechnung der Gewerbesteuerumlage wurde unter der [Nr. 2.0](#) bereits näher erläutert.

6.7.0 Kreisumlage

Die Kreisumlage hat sich in der Zeit von 2009 – 2026 wie folgt entwickelt:

Kreisumlage	2009	2010	2011	2012	2013	2014	2015	2016	2017
In Tausend €	1.576	1.874	1.940	2.759	2.888	2.034	2.575	2.148	2.778
Kreisumlage	2018	2019	2020	2021	2022	2023	2024	2025	2026
In Tausend €	2.100	2.595	2.747	2.741	2.870	3.123	4.278	3.741	5.103

Da der Kreistag noch keinen Beschluss über den Umlagesatz gefasst hat, konnte die Höhe der Kreisumlage nur geschätzt werden. Dabei wurde der Umlagesatz des Vorjahres von 55,0 % als Grundlage verwendet. Daraus ergibt sich, entsprechend der Umlagekraft für das Jahr 2026, der geschätzte Planansatz i. H. von 5.103.050 € (Vorjahreswert - lt. Bescheid vom 15.05.2025: 3.741.094 €).

Die hohen Umlagesätze in den vergangenen Jahren resultieren aus dem Defizit des Klinikums, das von den Kommunen des Landkreises ausgeglichen werden muss.

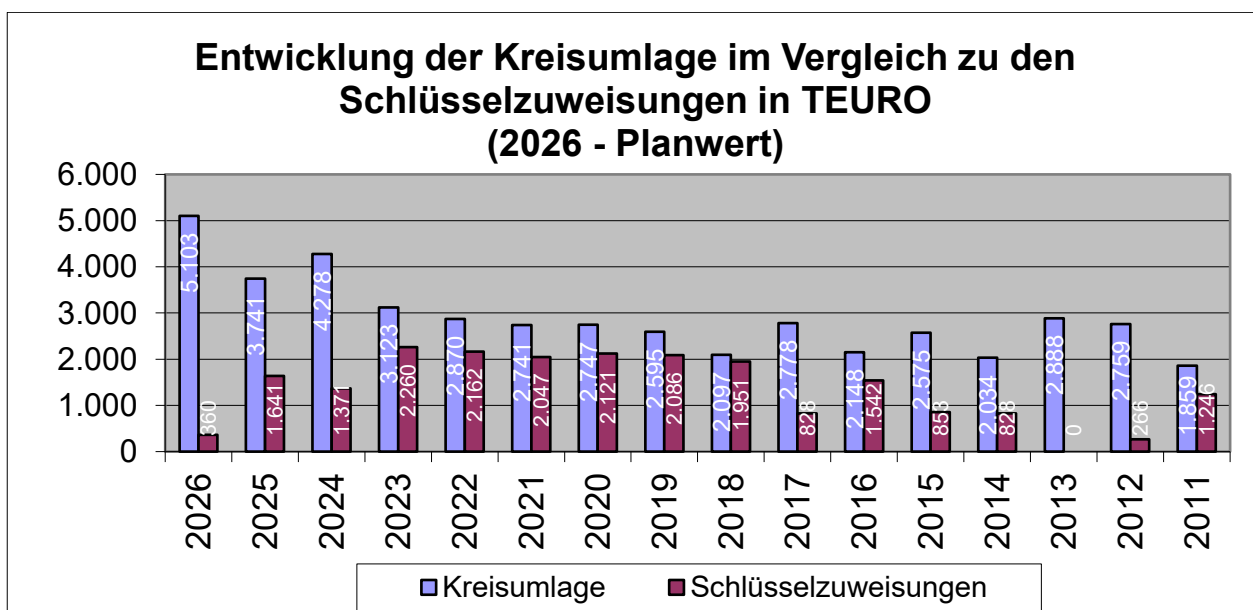
6.7.1 Kreisumlage, Umlagesätze

Jahr	2022	2023	2024	2025	2026 (geschätzt)
%-Satz	47,0	50,00	55,00	55,00	55,00

Jahr	2021	2020	2019	2018	2017	2016	2015	2014	2013	2012	2011
%-Satz	45,50	47,3	48,00	49,00	48,2	52,5	54,90	53,50	51,00	55,15	53,15

Jahr	2010	2009	2008	2007	2006	2005	2004	2003	2002	2001	2000
%-Satz	49,75	46,75	44,75	46,75	48,75	52,95	50,5	47,5	46,0	44,5	44,5

Die Entwicklung der Kreisumlage im Vergleich zu den Schlüsselzuweisungen kann der nachfolgenden Tabelle entnommen werden:



6.8 Nettosteueraufkommen

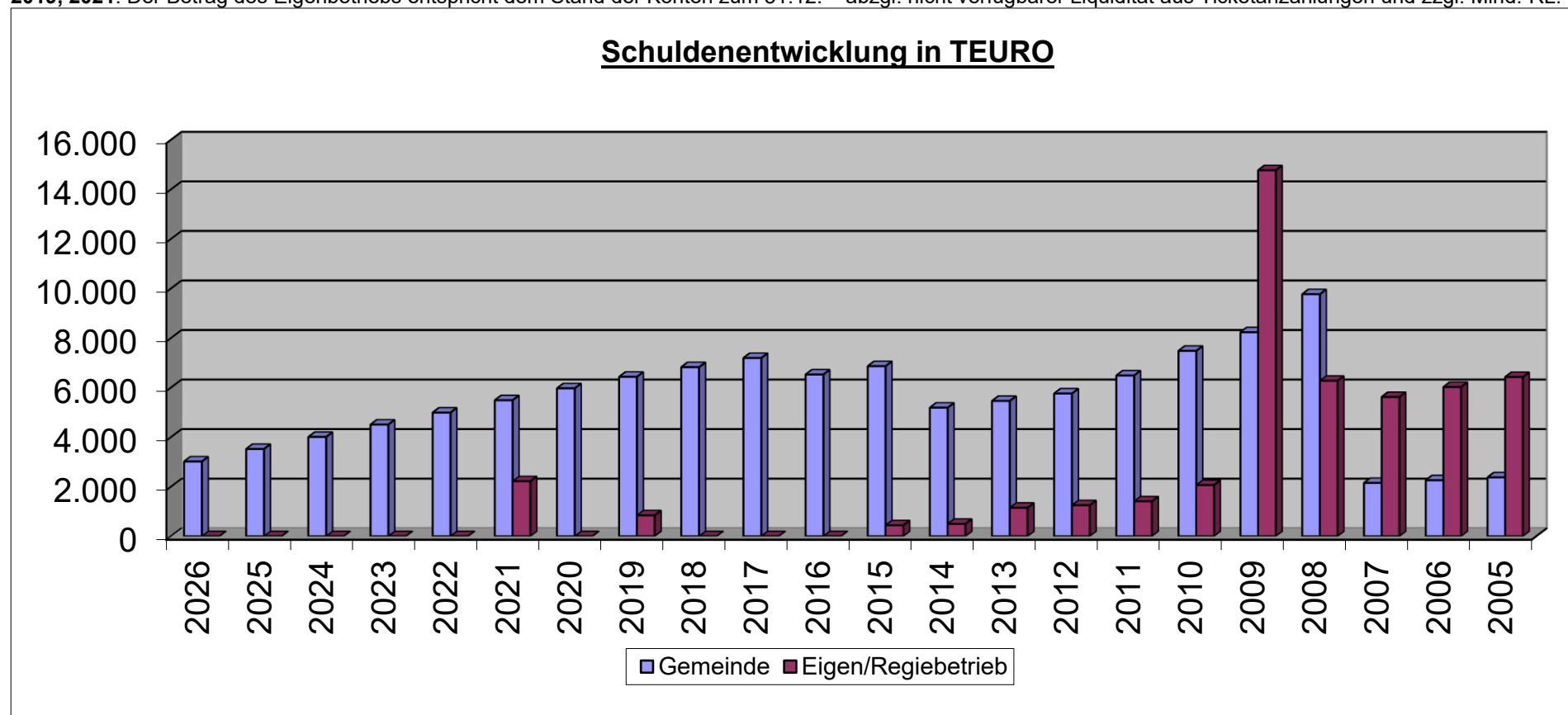
Vom Bürger werden unmittelbar an die Gemeinde bezahlt:						
Bezeichnung	Ansatz		Ansatz		Ergebnis	
	Jahr 2026	Anteil	Jahr 2025	Anteil	Jahr 2024	Anteil
Grundsteuer A	22.000	0,29%	9.200	0,11%	9.444	0,08%
Grundsteuer B	1.010.000	13,24%	988.000	11,81%	980.683	7,92%
Gewerbesteuer	1.400.000	18,35%	1.260.000	15,06%	5.574.292	45,03%
Hundesteuer	26.500	0,35%	27.000	0,32%	26.740	0,22%
Zweitwohnungssteuer	425.000	5,57%	405.000	4,84%	387.463	3,13%
	2.883.500	37,80%	2.689.200	32,14%	6.978.622	56,37%
Auf dem Umweg über die Staatskasse steuert der Bürger folgende Steueranteile bei:						
Einkommensteueranteil	3.521.100	46,16%	3.261.800	39,00%	3.275.313	26,46%
Einkommensteuerersatzleistung	265.100	3,48%	248.950	2,98%	250.855	2,03%
Umsatzsteueranteil	402.800	5,28%	329.200	3,94%	326.464	2,64%
Schlüsselzuweisung	359.900	4,72%	1.640.950	19,62%	1.371.000	11,07%
Finanzzuweisungen	95.750	1,26%	99.500	1,19%	100.978	0,82%
Anteil Grunderwerbsteuer	100.000	1,31%	95.000	1,13%	76.224	0,62%
	4.744.650	62,20%	5.675.400	67,86%	5.400.834	43,63%
Dieses Bruttoaufkommen von:	7.628.150	100,00%	8.364.600	100,00%	12.379.456	100,00%
verkürzt sich durch Umlagen:						
Gewerbesteuerumlage	122.500	1,61%	111.000	1,33%	530.633	4,29%
Kreisumlage	5.103.050	66,90%	3.741.100	44,73%	4.277.937	34,56%
	5.225.550	68,51%	3.852.100	46,06%	4.808.570	38,85%
Der Gemeinde verbleibt ein Netto-Steueraufkommen von:						
	2.402.600	31,49%	4.512.500	53,94%	7.570.886	61,15%

6.9 Entwicklung der Schulden einschließlich Regiebetriebe und Eigenbetrieb – Stand jeweils 31.12.

Jahr	2026	2025	2024	2023	2022	2021	2020	2019	2018	2017	2016	2015	2014	2013	2012	2011	2010	2009	2008	2007	2006
Gemeinde	3.017	3.523	4.009	4.507	4.992	5.491	5.972	6.436	6.826	7.195	6.529	6.866	5.190	5.463	5.763	6.489	7.484	8.235	9.770	2.151	2.260
Eigen/Regiebetrieb	0	0	0	0	0	2.220	0	844	0	0	0	442	501	1.151	1.252	1.409	2.065	14.774	6.277	5.622	6.025
	3.017	3.523	4.009	4.507	4.992	7.711	5.972	6.436	6.826	7.195	6.529	7.308	5.691	6.614	7.015	7.898	9.549	23.009	16.047	7.773	8.285

2017: Der Stand enthält die Kreditemächtigung i. H. von € 1.016.000, das Darlehen hierfür wurde jedoch erst am 20.12.2018 aufgenommen.

2019, 2021: Der Betrag des Eigenbetriebs entspricht dem Stand der Konten zum 31.12. – abzgl. nicht verfügbarer Liquidität aus Ticketanzahlungen und zzgl. Mind.-RL.



6.10 Aufschlüsselung der Gesamtschulden nach Verwendungszweck

Die Kredite der Gemeinde schlüsseln sich nach dem Verwendungszweck wie folgt auf (bis 2011 und ab 2014 ohne Eigenbetrieb):

UA		31.12.2024	31.12.2025	31.12.2026
		€	€	€
1300	Umbau/Erw. Feuerwehrhaus	0	0	0
6300	Neugestaltung Ortskern	0	0	0
7000	Abwasserbeseitigung	3.260.315	2.828.135	2.374.990
6300	Ortsgestaltung 2018, 2019	464.203	431.045	397.885
4641	Kindergartenanbau	173.892	161.470	149.049
1300	Feuerwehr – LF 20	110.524	102.629	94.734
	Gesamtbetrag	4.008.934	3.523.279	3.016.658

UA		31.12.2023	31.12.2022	31.12.2021	31.12.2020
		€	€	€	€
1300	Umbau/Erw. Feuerwehrhaus	22.376	29.783	37.184	44.483
6300	Neugestaltung Ortskern	7.463	32.269	57.050	81.637
7000	Abwasserbeseitigung	3.674.593	4.074.666	4.487.584	4.883.417
6300	Ortsgestaltung 2018, 2019	497.363	530.522	563.682	596.841
4641	Kindergartenanbau	186.313	198.735	211.156	223.578
1300	Feuerwehr – LF 20	118.419	126.315	134.210	142.105
	Gesamtbetrag	4.506.527	4.992.290	5.490.955	5.972.061

UA		31.12.2019	31.12.2018	31.12.2017	31.12.2016
		€	€	€	€
1300	Umbau/Erw. Feuerwehrhaus	51.724	58.935	64.135	68.490
6300	Neugestaltung Ortskern	106.078	130.422	150.609	168.070
7000	Abwasserbeseitigung	5.262.985	5.621.552	6.980.251	6.291.760
7500	Friedhofskapelle	0	0	0	986
6300	Ortsgestaltung 2018, 2019	630.000	630.000		
4641	Kindergartenanbau	236.000	236.000		
1300	Feuerwehr – LF 20	150.000	150.000		
	Gesamtbetrag	6.436.787	6.826.909	7.194.995	6.529.306

UA		31.12.2015	31.12.2014	31.12.2013	31.12.2012
		€	€	€	€
1300	Umbau/Erw. Feuerwehrhaus	72.700	76.619	80.411	84.031
6300	Neugestaltung Ortskern	184.800	200.704	215.944	230.509
7000	Abwasserbeseitigung	6.605.600	6.906.462	5.155.022	5.391.836
7500	Friedhofskapelle	3.000	6.562	10.853	15.019
8800	Eigener Wohnungsbau,	0	0	0	42.034
8600	Beschneigung	0	0	341.654	358.322
	Campingpark			250.000	275.000
	Passionstheater			559.638	618.548
	Gesamtbetrag	6.866.100	7.190.347	6.613.522	7.015.299

UA		31.12.2011	31.12.2010	31.12.2009	31.12.2008
		€	€	€	€
1300	Umbau/Erw. Feuerwehrhaus	87.487	321.476	351.081	379.447
6300	Neugestaltung Ortskern	244.428	735.396	799.496	860.899
7000	Abwasserbeseitigung	6.092.327	6.355.224	6.605.500	6.843.762
7500	Friedhofskapelle	19.063	22.988	26.799	30.499
8150	Verbesserung Wasserversorgung	45.576	0	0	0
8800	Eigener Wohnungsbau,	0	49.045	52.442	55.768
8600	Verlustübernahme OT		0	400.000	400.000
Summe	Hoheitsbereich	6.488.881	7.484.129	8.235.318	8.570.375

6.11 Entwicklung des Schuldendienstes (Zins und Tilgung)

HH-Jahr 2025 und 2026 Ansatz, sonst Rechnungsergebnis

	Gde 2022	Gde 2023	Gde 2024	Gde 2025	Gde 2026
Zinsen €	133.261	145.780	126.402	106.150	84.850
Tilgung €	498.575	485.763	497.592	485.700	506.650
insgesamt	631.836	631.543	623.994	591.850	591.500
abzgl. Ersätze Dritter	0	0	0	0	0
Tatsächlicher Aufwand	631.836	631.543	623.994	591.850	591.500
Einwohner	5.392	5.335	5.132	5.177	5.177
In € je Einwohner	117	118	122	114	114

	Gde 2016	Gde 2017	Gde 2018	Gde 2019	Gde 2020	Gde 2021
Zinsen €	238.757	224.037	205.527	188.395	167.699	151.004
Tilgung €	336.802	350.450	367.946	390.122	464.727	481.105
insgesamt	575.559	574.487	573.473	578.517	632.426	632.109
abzgl. Ersätze Dritter	0	0	0	0	0	0
Tatsächlicher Aufwand	575.559	574.487	573.473	578.517	632.426	632.109
Einwohner	5.415	5.458	5.477	5.495	5.422	5.393
In € je Einwohner	106	105	105	105	117	117

	Gde 2011	OT 2011	Gde 2012	Gde 2013	Gde 2014	Gde 2015
Zinsen €	330.405	44.000	353.352	328.750	260.191	252.990
Tilgung €	1.005.255	625.300	882.533	401.775	271.882	324.380
insgesamt	1.335.660	669.300	1.235.885	730.525	532.073	577.370
abzgl. Ersätze Dritter	0	0	0	0	0	0
Tatsächlicher Aufwand	1.335.660	669.300	1.235.885	730.525	532.073	577.370
In € je Einwohner	257	129	240	142	104	113

	Gde 2008	OT 2008	Gde 2009	OT 2009	Gde2010	OT 2010
Zinsen €	225.010	215.302	397.847	248.003	380.725	277.300
Tilgung €	137.770	844.250	335.056	376.872	751.189	13.499.000
insgesamt	362.780	1.059.552	732.903	624.875	1.131.914	13.776.300
abzgl. Ersätze Dritter	0	0	0	0	0	0
Tatsächlicher Aufwand	362.780	1.059.552	732.903	682.110	1.131.914	13.776.300
In € je Einwohner	68	199	140	120	217	2.641

	Gde 2007	OT 2007	Gde 2006	OT 2006	Gde 2005	OT 2005
Zinsen €	95.229	226.950	101.200	230.000	108.400	185.000
Tilgung €	109.069	385.670	117.000	350.000	227.442	349.000
insgesamt	204.298	612.620	218.200	580.000	335.842	524.000
abzgl. Ersätze Dritter	0	0	500		1.700	
Tatsächlicher Aufwand	204.298	612.620	217.700	580.000	337.542	524.000
In € je Einwohner	38	114	41	108	63	98

6.12 Dauernde Leistungsfähigkeit

Die Sicherung der stetigen Aufgabenerfüllung (Art. 61 Abs. 1 Satz 1 GO) bedingt eine geordnete Haushaltswirtschaft mit dem Ziel, die dauernde Leistungsfähigkeit zu erhalten.

§ 4 Nr. 4 KommHV-Kameralistik verlangt deshalb von den Kommunen eine Übersicht zur Beurteilung der dauernden Leistungsfähigkeit dem Haushaltsplan beizufügen. Die entsprechende Übersicht befindet sich auf der *Seite 255* des Haushaltsplans.

Aus der „Übersicht zur Beurteilung der dauernden Leistungsfähigkeit“ (vgl. *Seite 255*) kann man erkennen, inwieweit die Gemeinde in der Lage ist, Ausgaben des Vermögenshaushalts mit der Zuführung aus dem Verwaltungshaushalt zu finanzieren. Es wird auch deutlich gemacht, ob dem Verwaltungshaushalt finanzielle Reserven zur Verfügung stehen, mit denen etwaige Verschlechterungen der Finanzsituation aufgefangen werden könnten.

Zur Entwicklung der Zuführungen vom Verwaltungs- an den Vermögenshaushalt sowie zur Entwicklung der freien Spanne für Investitionen wird zusätzlich auf die Ausführungen unter [Nr. 1.0](#) des Berichts verwiesen.

Die dreijährige Vorausschau des Finanzplans kann jedoch lediglich eine grobe Orientierung bieten, da die Unsicherheiten mit jedem weiteren Finanzplanungsjahr zunehmen.

6.13 Entwicklung der Rücklagen (Hoheit, Eigenbetrieb Kultur)

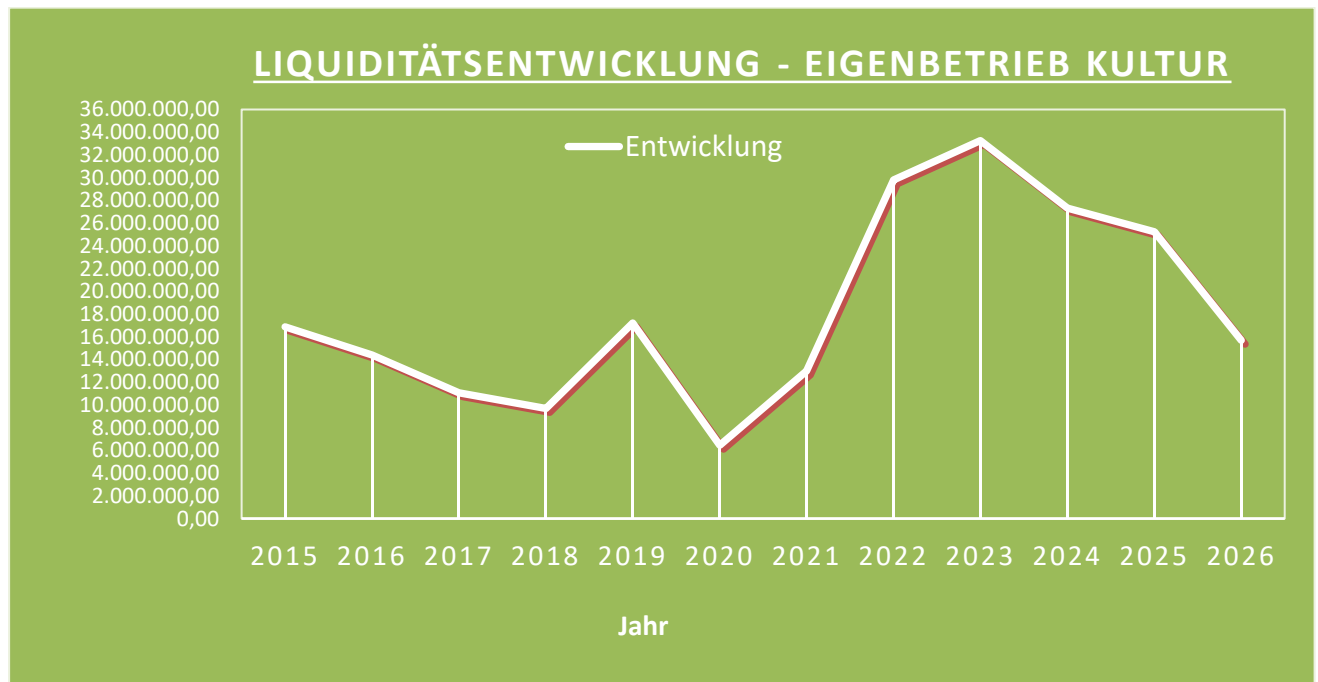
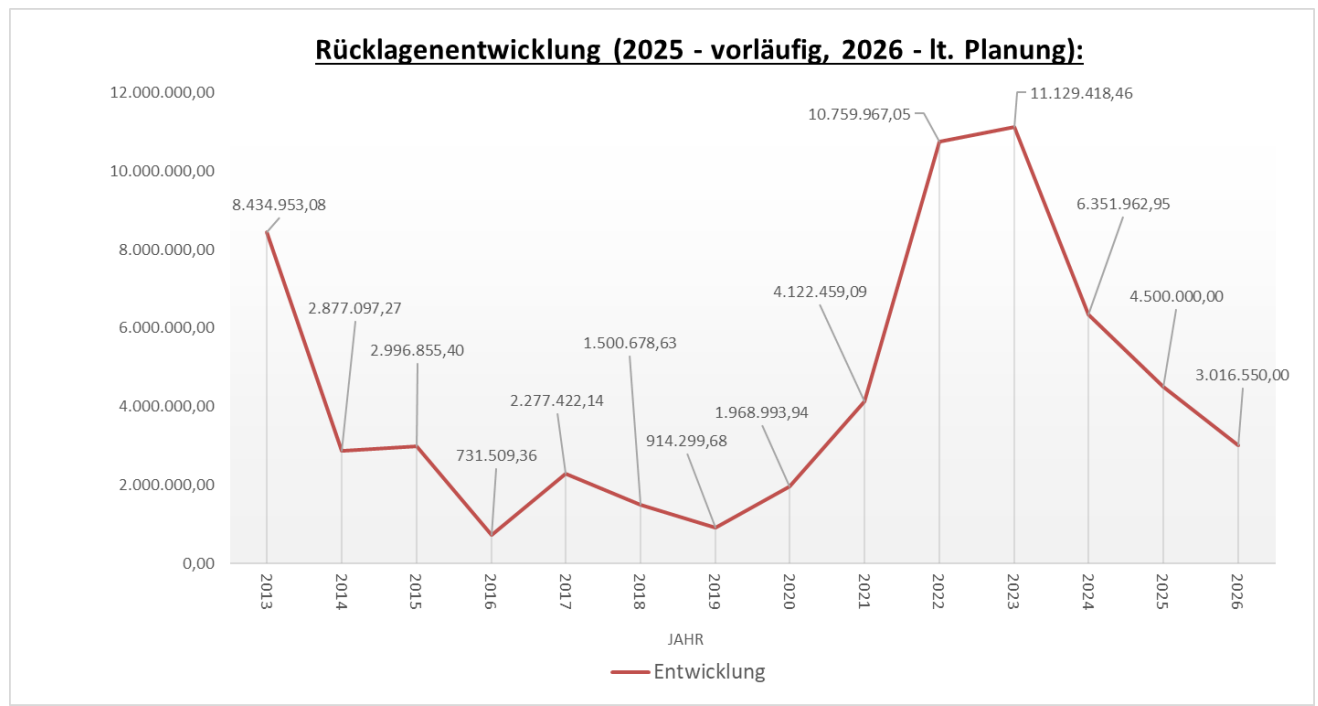
Der Stand der allgemeinen Rücklage zu Beginn des Jahres 2026 und die Entwicklung im laufenden Haushaltsjahr sind in der Anlage zum Haushaltsplan „Übersicht über den voraussichtlichen Stand der Rücklagen“ (vgl. *Seite 244*) dargestellt. Im Jahr 2025 wird, entsprechend dem vorläufigen Rechnungsergebnis, eine Entnahme aus der allgemeinen Rücklage i. H. von rd. 1.852.000 € notwendig werden (Planansatz: Rücklagenentnahme i. H. von rd. 3,613 Mio. €). Für das Jahr 2026 ist eine Entnahme i. H. von 1,483 Mio. € vorgesehen.

Im Eigenbetrieb Oberammergau Kultur werden zum 31.12.2025 rund 25,2 Mio. € als Liquiditätsstand ausgewiesen. Für das Jahr 2026 wurde ein Finanzbedarf i. H. von 9.553.200 € eingeplant.

Entwicklung der allgemeinen Rücklage bei der Gemeinde Oberammergau

Rücklagenstand jeweils zum 31.12. eines Jahres nach Haushaltsrecht:

Soll-Rücklagenstand jeweils zum 31.12. eines Jahres einschl. Finanzplanung (bis 2024 - Rechnungsergebnis, 2025 - vorläufiges Ergebnis, 2026 - Planansatz)						
Jahr	2008	2009	2010	2011	2012	2013
Betrag	1.059.923,96	2.425.395,76	15.689.007,12	21.043.154,86	22.072.588,28	8.434.953,08
Jahr	2014	2015	2016	2017	2018	2019
Betrag	2.877.097,27	2.996.855,40	731.509,36	2.277.422,14	1.500.678,63	914.299,68
Jahr	2020	2021	2022	2023	2024	2025
Betrag	1.968.993,94	4.122.459,09	10.759.967,05	11.129.418,46	6.351.962,95	4.500.000,00
Jahr	2026					
Betrag	3.016.550,00					



7.0 Investitionen und Investitionsförderungsmaßnahmen

7.1 Erwerb und Veräußerung von Grundstücken

Im Haushaltsplan für das Jahr 2026 sind Mittel in Höhe von 12.000 € für den Erwerb kleiner Straßengrundstücke veranschlagt.

Im Rahmen der Haushaltsplanung 2025 waren für das Jahr 2026 ursprünglich Einnahmen aus Grundstücksverkäufen in Höhe von rund 3,7 Mio. € vorgesehen. Aufgrund bestehender Unsicherheiten hinsichtlich der tatsächlichen Realisierbarkeit dieser Einnahmen wurde der Ansatz aus dem Finanzplan herausgenommen.

Darüber hinaus hat der Gemeinderatsbeschluss aus dem Jahr 2025, eine im Haushalt 2025 vorgesehene Grundstücksveräußerung nur teilweise umzusetzen, zu einer weiteren Verschlechterung des Ergebnisses des Haushaltsjahres 2025 bzw. des Finanzplans in Höhe von rund 760.000 € geführt.

7.2 Baumaßnahmen

Für verschiedene **Baumaßnahmen bzw. Zuweisungen für Investitionen und Kapitaleinlagen** ist ein Gesamtbetrag in Höhe von 3.369.500 € vorgesehen. Neben diversen kleineren Maßnahmen sind als Wesentlichste aufzuführen:

	Geplante Kosten in €
Verwaltung: Umbaukosten Bauamt im AG-Haus	270.000
Feuerwehr: Planungskosten Neubau Feuerwehrhaus	55.000
Brückenbauten: Brücke Zugang Laberbahn (Rest)	50.000
Hochwasserschutz: Kostenbeteiligung Verbau Kainzengraben	267.600
Kläranlage: Beteiligung (EK-Anteil, Investitionskostenanteil) gKU-Klärschlamm-sorgung	264.000
Kläranlage: Sanierung Vorklärbecken, Sandfang; incl. Planungskosten	2.153.000
Wasserversorgung: Sanierung Wasserleitungen	50.000
Ammergauer Haus: Küche, Drehkreuzanlage Toiletten	128.000

7.3 Bewegliche Sachen des Anlagevermögens

Für notwendige Neu- bzw. Ersatzbeschaffungen von **Fahrzeugen, Maschinen und Ausstattungen** sind insgesamt 575.200 € vorgesehen. Die Wesentlichsten teilen sich u. a. auf folgende Bereiche auf:

	Geplante Kosten in €
Verwaltung: Ausstattung Bauamt, Zeiterfassungssystem, EDV-Ausstattung	86.500
Feuerwehr: RW2 – Los 2	162.000
Schule: Ausstattung mit EDV-Geräten	30.100
Bauhof: Ersatzbeschaffung Ausstattung und Arbeitsgeräte	77.000
Bauhof: Ersatzbeschaffung Radlader	100.000

7.4 Finanzplanung – Investitionsprogramm

Im Finanzplan sind auf der Grundlage des Investitionsprogramms für den Zeitraum 2027 bis 2029 u. a. folgende größere Maßnahmen vorgesehen:

Finanzplanung bis 2029

Auszug Vermögenshaushalt: Wesentliche Investitionen im Finanzplanzeitraum

HHST-NR.	Bezeichnung- Erläuterung	Plan 2027	Plan 2028	Plan 2029
Einrichtungen für die gesamte Verwaltung:				
0600.9450	Umbaukosten: Umzug Bauamt in das AG-Haus	100.000,00	0,00	0,00
Brandschutz (Feuerwehr):				
1300.9357	Beschaffung von Fahrzeugen: RW 2 - Gesamtkosten 860.000 € LF 10 - Gesamtkosten 600.000 €	838.000,00	300.000,00	0,00
1300.9400	Neubau Feuerwehrhaus	3.550.000,00	4.000.000,00	0,00
1300.9490	Planung - Neubau Feuerwehrhaus	300.000,00	200.000,00	0,00
Bau- und Wohnungswesen:				
6200.9320	Erwerb von Grundstücken: Umlegungsverfahren - Beschluss GR vom 20.11.2023, 14.05.2025	1.519.600,00	0,00	0,00
Gemeindestraßen:				
6300.9320	Erwerb von Grundstücken - vgl. Erläuterung zur HHSt 6200.9320	405.500,00	5.000,00	5.000,00
6300.9500	Tiefbaumaßnahmen: Asphaltierungen großflächig	40.000,00	40.000,00	40.000,00
Wasserbau:				
6900.9812	Kostenbeteiligung Hochwasserschutz Große Laine	0,00	250.000,00	750.000,00
Abwasserbeseitigung:				
7000.9400	Kläranlage: Neubau Vorklärbecken - BA2	0,00	0,00	1.000.000,00
7000.9490	Baunebenkosten: Ing. Leistungen Rechen, Sandfang, Vorklärbecken	100.000,00	70.000,00	200.000,00
Kanalerneuerung:				
7022.9500	Kanalsanierungen offene und geschlossene Bauweise	0,00	250.000,00	25.000,00
7022.9590	Baunebenkosten: Ing-Leistungen zu Sanierungsmaßnahmen, Gutachter usw.	20.000,00	20.000,00	40.000,00
Bauhof:				
7710.9357	Beschaffung von Fahrzeugen: 2027:50.000 € Ersatz Kipperanhänger 2029:100.000 € Ersatz Kehrmaschine	50.000,00	0,00	100.000,00
7710.9450	Erweiterungs-, Um- und Ausbauten: Ersatzbauten	0,00	100.000,00	0,00
Wasserversorgung:				
8150.9532	Wasserversorgung Hausanschlüsse	40.000,00	40.000,00	40.000,00
Wasserversorgung:				
Ortsnetzerweiterung, -erneuerung:				
8155.9500	Tiefbaumaßnahmen: Sanierungen Wasserleitungen	0,00	100.000,00	0,00

7.5 Kassenlage im Vorjahr und Entwicklung im Haushaltsjahr

Im Haushaltsjahr 2025 musste der in der Haushaltssatzung vorgesehene Kassenkredit nicht in Anspruch genommen. Für das Haushaltsjahr 2026 ist zur Wahrung der Liquidität der Gemeindekasse vorsorglich ein Kassenkredit i. H. von € 2.000.000,00 in § 5 der Haushaltssatzung vorgesehen. Damit wird der gesetzliche Rahmen für Kassenkredite mit 1/6 der Einnahmen des Verwaltungshaushalts (Art. 73 Abs. 2 GO) nicht ausgeschöpft.

Beim Eigenbetrieb Oberammergau Kultur wurde der Höchstbetrag des Kassenkredites auf € 100.000 festgesetzt.

8.0 Wirtschaftslage der Eigenbetriebe bzw. Regiebetriebe

Die jeweiligen Bilanzen wurden erstellt und beim Finanzamt eingereicht. Bereits durch die Betriebsprüfung nach den Passionsspielen 2010 wurde vom Finanzamt eine Aufteilung der ehemals im Eigenbetrieb Oberammergau Tourismus zusammengefassten Fremdenverkehrseinrichtungen auf unterschiedliche Betriebe gewerblicher Art vorgenommen. Weitere Ausführungen hierzu erfolgten bereits unter der [Nr. 5.0](#) des Berichts.

Die Jahresabschlüsse für das gemeindliche Wasserwerk sind bis einschließlich 2024 erstellt. Beim Wasserwerk besteht keine Gewinnerzielungsabsicht. Für das Jahr 2024 wurde laut Bilanz ein Verlust i. H. von 108.785 € festgestellt und auf neue Rechnung vorgetragen. Die Abweichung zur kameralen Buchhaltung ist auf eine unterschiedliche Zinsberechnung und auf die Rechnungsabgrenzung zurückzuführen.

Bei den Wassergebühren wurde jeweils ein vierjähriger Kalkulationszeitraum gewählt. Wie unter [Nr. 3.0](#) des Berichts bereits erläutert, erfolgte die letzte Neukalkulation der Gebühren zum 01.01.2026.

8.1 Loipenpflege

Für die Loipenpflege sind die Kosten im Wirtschaftsplan des Regiebetriebs Tourismus (vgl. S. 268 - 278) nachgewiesen.

8.2 WellenBerg

Nach einem Bürgerentscheid **2010** zur Verhinderung der Schließung des Schwimmbads WellenBerg scheiterte die europaweite Ausschreibung eines neuen Betreibers im Jahr 2011.

2012 wurde eine Ausschreibung zur Verpachtung eines angrenzenden Grundstücks (ca. 24.000 m²) zur touristischen Nutzung beschlossen. Ein weiterer Bürgerentscheid im Dezember 2012 verhinderte jedoch jegliche Abweichung von der bisherigen Nutzung des Geländes.

2020–2022: Aufgrund der Corona-Pandemie und späterem Fachkräftemangel, Energiekrise sowie steigender Betriebskosten wurde der Schwimmbetrieb zunehmend er-

schwert. Die Mehrheit im Gemeinderat erkannte, dass notwendige Investitionen nicht finanzierbar sind. Ein sicherer Ganzjahresbetrieb war auch aufgrund des Personalmangels nicht mehr möglich. Deshalb wurde am 10.08.2022 beschlossen, den WellenBerg zum 30.09.2022 zu schließen und ab 2023 nur noch einen Freibadebetrieb anzubieten.

Finanzierung des Freibads:

2023: Zuschuss von 254.000 €
 2024: Zuschuss von 332.935 €
 2025: Zuschuss von 380.000 €
 2026: Geplanter Zuschuss von 454.150 €

Die Eintrittspreise für das Freibad (Tagespreise: Erwachsene 3,00 €, Kinder 2,00 €) sind seit 2023 unverändert. Die Verwaltung hatte im Hinblick auf die Vorgaben des Art. 62 Abs. 2 GO vorgeschlagen, die Preise ab 2026 moderat zu erhöhen; dieser Vorschlag wurde vom Gemeinderat am 10.12.2025 mit 14 zu 3 Stimmen abgelehnt.

Investorenverfahren:

2021 begann ein Auswahlverfahren für die Neunutzung des „Areal WellenBerg“, das nach langwierigen Verhandlungen 2024 eingestellt wurde. Das Konzept scheiterte letztendlich an den gemeindlichen Vorgaben (kein Verkauf der Fläche, ganzjähriges Schwimmbadangebot).

Zukunft:

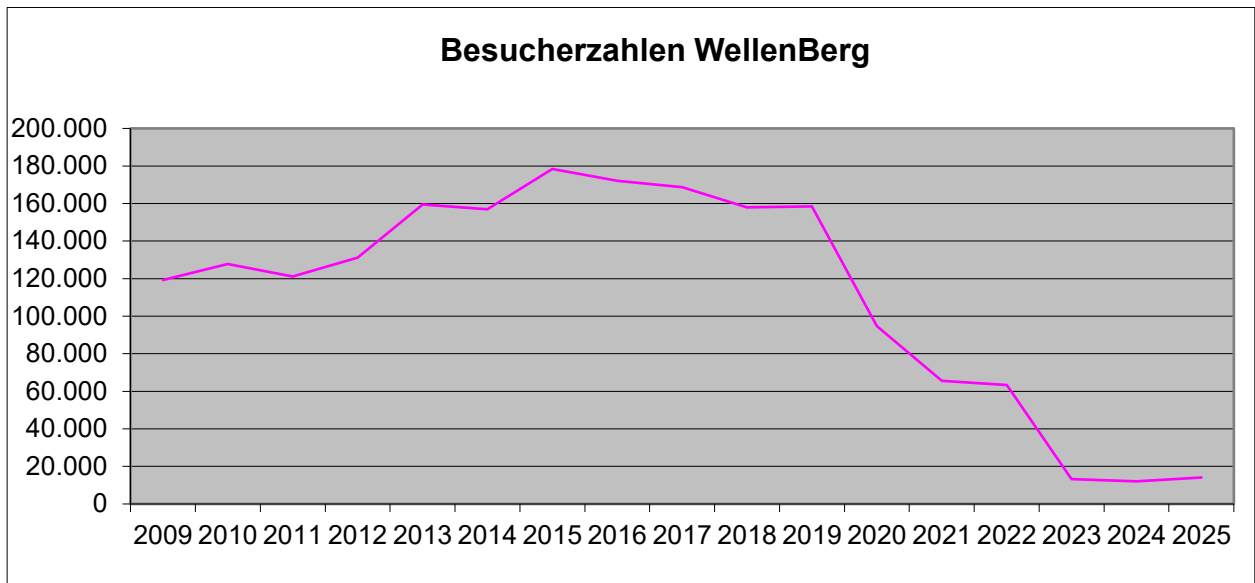
Am 08.10.2025 hat der Gemeinderat beschlossen, das Büro HAI Heidingsfelder Architekten und Ingenieure damit zu beauftragen, eine Bestandsaufnahme des bestehenden Bades durchzuführen. Mit den ersten Ergebnissen ist im Frühjahr 2026 zu rechnen.

8.2.1 WellenBerg; Besucherzahlen

Die Besucherzahlen stellen sich wie folgt dar:

2002	2003	2004	2005	2006	2007	2008
221.915	217.760	217.238	195.480	173.000	150.598	135.614
2009	2010	2011	2012	2013	2014	2015
119.200	127.872	121.170	131.249	159.448	156.935	178.399
2016	2017	2017	2019	2020	2021	2022
172.096	168.713	157.951	158.444	94.683	65.577	63.363
*2023	*2024	*2025				
13.222	12.039	14.083	* seit 2023 nur noch Sommerbetrieb			

Der Besucheranstieg, welcher seit dem Jahr 2012 erfreulicherweise wieder zu verzeichnen war, erreichte seinen Höhepunkt im Jahr 2015 (178.399 Besucher). Nach Besucherrückgängen in den Jahren 2017 und 2018 wurde im Jahr 2019 der Vorjahreswert mit 158.444 gezählten Besuchern wieder übertroffen. Für die erheblichen Besucherrückgänge in den Jahren 2020 bis 2022 waren die Corona-Pandemie sowie der Schließungsbeschluss zum 30.09.2022 verantwortlich. Nach Schließung der Schwimmhalle wird seit 2023 nur noch ein Freibadebetrieb von Mai bis Anfang September angeboten.



Oberammergau, im Februar 2026

 Andreas Rödl
 1. Bürgermeister

 Stefan Schmid
 Kämmerer

Gemeinde Oberammergau



Einzelpläne für das Haushaltsjahr 2026

Verwaltungshaushalt

- in EUR -

A. Verwaltungshaushalt - Einzelpläne

Gemeinde **0 Gemeinde Oberammergau**
 Einzelplan **0 Allgemeine Verwaltung**
 Abschnitt **00 Gemeinde-, Kreis- und Bezirksorgane**
 U-Abschnitt **0000 Gemeindeorgane**

Haushaltsstelle		Haushaltsansatz		Ergebnis der Jahresrechnung	Erläuterungen Amt
Nr.	Bezeichnung	2026	2025	2024	
1	2	EUR	EUR	EUR	6
	Einnahmen				
.1550	Ersatzleistungen für Schadensfälle und dgl.	0	0	0,00	
.1650	Erstattung von Ausgaben des VerwHH (Eigenbetrieb / Regiebetrieb)	75.000	70.000	57.425,11	
.1690	Innere Verrechnung	95.000	65.000	90.277,80	D25
.1692	Innere Verrechnung (Geräte, Material)	0	0	0,00	
	Einnahmen	170.000	135.000	147.702,91	
	Ausgaben				
.4010	Aufwendungen für sonstige ehrenamtliche Tätigkeit	23.000	28.000	16.730,00	D02
.4020	Unfallversicherung für Gemeinderäte	600	600	524,03	D02
.4030	Reisekosten für ehrenamtlich Tätige	200	200	0,00	D02
.4100	Beamtenbezüge	113.300	118.900	109.551,16	D02
.4140	Tarifliche Beschäftigungsentgelte	15.300	15.000	12.600,00	D02
.4300	Umlage Bayer. Versorgungsverband Beamte	111.000	87.400	131.048,53	D02
.4440	Beiträge gesetzliche Sozialversicherung tariflich Beschäftigte	600	600	503,40	D02
.4500	Beihilfeversicherung Beschäftigte	26.000	21.400	17.456,64	D02
.5200	Geräte, Ausstattungs- und Ausrüstungsgegenstände	3.000	200	0,00	D27
.5500	Unterhaltung und Instandsetzung Fahrzeuge	4.500	4.500	3.017,90	
.5620	Aus- und Fortbildungskosten	1.000	800	0,00	
.6500	Bürobedarf	0	0	0,00	
.6520	Post-, Fernmelde-, Funk- und Wartungsgebühren	50	250	238,69	
.6540	Reisekostenvergütungen	1.100	1.000	494,36	
.6580	Repräsentation, Ehrungen, Pflege partnersch. Beziehungen	17.000	19.000	13.727,32	
.6581	Städtepartnerschaften	0	0	0,00	
.6582	Verleihung Ehrenbürgerrecht	0	0	0,00	
.6583	Betreuung Asylbewerber	500	1.000	0,00	
.6600	Verfügungsmittel	0	0	0,00	
.6750	Verwaltungskostenerstattung an Eigen - und Regiebetrieb	2.700	3.000	2.531,21	D29
.6790	Innere Verrechnung (Personalkosten)	1.500	1.500	1.545,89	D25
.6792	Innere Verrechnung (Fahrzeuge, Maschinen, Material)	300	300	365,91	D25
.6800	Kalkulatorische Abschreibungen	0	0	0,00	D08
.6850	Verzinsung des Anlagekapitals	0	0	0,00	D08
	Ausgaben	321.650	303.650	310.335,04	
	UAB 0000	Zu-/Überschuss	-151.650	-168.650	-162.632,13

A. Verwaltungshaushalt - Einzelpläne

Gemeinde **0** Gemeinde Oberammergau
 Einzelplan **0** Allgemeine Verwaltung
 Abschnitt **00** Gemeinde-, Kreis- und Bezirksorgane
 U-Abschnitt **0000** Gemeindeorgane

Haushaltsstelle		Haushaltsansatz		Ergebnis der Jahresrechnung	Erläuterungen Amt
Nr.	Bezeichnung	2026	2025	2024	
		EUR	EUR	EUR	
1	2	3	4	5	6
	Einnahmen	170.000	135.000	147.702,91	
	Ausgaben	321.650	303.650	310.335,04	
	AB 00 Zu-/Überschuss	-151.650	-168.650	-162.632,13	

A. Verwaltungshaushalt - Einzelpläne

Gemeinde **0 Gemeinde Oberammergau**
 Einzelplan **0 Allgemeine Verwaltung**
 Abschnitt **02 Hauptverwaltung**
 U-Abschnitt **0200 Hauptverwaltung**

Haushaltsstelle		Haushaltsansatz		Ergebnis der Jahresrechnung	Erläuterungen Amt
Nr.	Bezeichnung	2026	2025	2024	
1	2	EUR	EUR	EUR	6
	Einnahmen				
.1000	Verwaltungsgebühren	0	0	0,00	
.1120	Umsatzsteuer (Regelsteuersatz)	0	0	0,00	
.1121	Umsatzsteuer (ermäßigter Steuersatz)	0	0	0,00	
.1300	Einnahmen aus Verkauf	0	0	0,00	
.1520	Umsatzsteuererstattung	0	0	0,00	
.1530	Vermischte Einnahmen	0	0	0,00	
.1620	Erstattung von Ausgaben des VerwHH (Gemeinde, Landkreis, Bezirk)	0	0	---	
.1650	Erstattung von Ausgaben des VerwHH (Eigenbetrieb / Regiebetrieb)	95.000	115.000	113.594,67	
.1670	Erstattung von Ausgaben des VerwHH von privaten Unternehmen	1.000	1.000	0,00	
.1690	Innere Verrechnung	250.000	350.000	219.349,90	D25
	Einnahmen	346.000	466.000	332.944,57	
	Ausgaben				
.4100	Beamtenbezüge	81.000	83.000	77.865,56	D02
.4140	Tarifliche Beschäftigungsentgelte	291.500	305.000	274.132,32	D02
.4300	Umlage Bayer. Versorgungsverband Beamte	127.000	91.500	151.753,38	D02
.4340	Umlage/Beiträge Zusatzversorgungskasse tariflich Beschäftigte	22.400	23.600	21.038,95	D02
.4440	Beiträge gesetzliche Sozialversicherung tariflich Beschäftigte	61.250	63.000	58.317,19	D02
.4500	Beihilfeversicherung Beschäftigte	59.500	56.550	51.538,32	D02
.5200	Geräte, Ausstattungs- und Ausrüstungsgegenstände	1.300	1.500	779,48	D27
.6325	Öffentlichkeitsarbeit	7.000	7.000	14.277,60	
.6410	Umsatzsteuer	0	0	0,00	
.6420	Vorsteuerabzug	0	0	0,00	
.6440	Versicherungen	18.000	18.500	16.899,43	
.6450	Rechtsschutzversicherung	2.600	2.700	2.443,84	
.6470	Umlage KUVB etc.	23.000	20.000	19.639,68	D28
.6500	Bürobedarf	9.500	10.000	9.330,13	D01
.6510	Bücher, Zeitschriften, Amtsblätter	21.500	21.000	20.589,81	D01
.6520	Post-, Fernmelde, Funk- und Wartungsgebühren	15.300	15.000	14.756,71	D01
.6530	Öffentliche Bekanntmachung, Inserate	7.000	4.000	4.762,32	D01
.6540	Reisekostenvergütungen	0	0	0,00	D01
.6550	Sachverständigen-, Gerichtskosten	1.000	5.000	0,00	D01
.6610	Mitgliedsbeiträge an Verbände, Vereine	2.050	1.900	1.792,20	
.6790	Innere Verrechnung (Personalkosten)	0	0	0,00	
.7110	Umlage nach Art. 55a BayDiG	800	700	644,00	
.8410	Ausgleichsabgabe SchwBG	0	0	0,00	

A. Verwaltungshaushalt - Einzelpläne

Gemeinde 0 Gemeinde Oberammergau
 Einzelplan 0 Allgemeine Verwaltung
 Abschnitt 02 Hauptverwaltung
 U-Abschnitt 0200 Hauptverwaltung

Haushaltsstelle		Haushaltsansatz		Ergebnis der Jahresrechnung	Erläuterungen Amt
Nr.	Bezeichnung	2026	2025	2024	
		EUR	EUR	EUR	
1	2	3	4	5	6
	Ausgaben	751.700	729.950	740.560,92	
UAB	0200 Zu-/Überschuss	-405.700	-263.950	-407.616,35	
	Einnahmen	346.000	466.000	332.944,57	
	Ausgaben	751.700	729.950	740.560,92	
AB	02 Zu-/Überschuss	-405.700	-263.950	-407.616,35	

A. Verwaltungshaushalt - Einzelpläne

Gemeinde **0 Gemeinde Oberammergau**
 Einzelplan **0 Allgemeine Verwaltung**
 Abschnitt **03 Finanzverwaltung**
 U-Abschnitt **0300 Kämmerei, Liegenschafts- und Steuerverwaltung**

Haushaltsstelle		Haushaltsansatz		Ergebnis der Jahresrechnung	Erläuterungen Amt
Nr.	Bezeichnung	2026	2025	2024	
1	2	EUR	EUR	EUR	6
	Einnahmen				
.1530	Vermischte Einnahmen	0	0	15,00	
.1620	Erstattung von Ausgaben des VerwHH (Gemeinde, Landkreis, Bezirk)	12.900	13.300	13.322,08	
.1650	Erstattung von Ausgaben des VerwHH (Eigenbetrieb / Regiebetrieb)	85.000	80.000	88.037,70	
.1690	Innere Verrechnung	95.000	110.000	85.013,70	D25
.2600	Zuschläge nach der AO	3.500	2.500	4.775,00	
	Einnahmen	196.400	205.800	191.163,48	
	Ausgaben				
.4140	Tarifliche Beschäftigungsentgelte	254.000	230.000	202.723,09	D02
.4300	Umlage Bayer. Versorgungsverband Beamte	64.000	83.000	78.382,97	D02
.4340	Umlage / Beiträge Zusatzversorgungskasse tariflich Beschäftigte	16.900	17.900	15.821,20	D02
.4440	Beiträge gesetzliche Sozialversicherung tariflich Beschäftigte	53.350	47.500	40.764,82	D02
.4500	Beihilfeversicherung Beschäftigte	35.000	31.650	26.985,30	D02
.5200	Geräte, Ausstattungs- und Ausrüstungsgegenstände	250	300	209,17	D27
.6470	Umlage KUVB etc.	1.300	1.300	1.132,09	D28
.6500	Bürobedarf	100	100	0,00	
.6510	Bücher, Zeitschriften, Amtsblätter	0	0	0,00	
.6540	Reisekostenvergütungen	0	0	0,00	
.6589	Kontogebühren, Spesen, Depotgebühren	400	500	19,50	
	Ausgaben	425.300	412.250	366.038,14	
	UAB 0300 Zu-/Überschuss	-228.900	-206.450	-174.874,66	

A. Verwaltungshaushalt - Einzelpläne

Gemeinde **0 Gemeinde Oberammergau**
 Einzelplan **0 Allgemeine Verwaltung**
 Abschnitt **03 Finanzverwaltung**
 U-Abschnitt **0330 Gemeindekasse**

Haushaltsstelle		Haushaltsansatz		Ergebnis der Jahresrechnung	Erläuterungen Amt
Nr.	Bezeichnung	2026	2025	2024	
1	2	EUR	EUR	EUR	6
	Einnahmen				
.1000	Mahngebühren	2.800	2.800	3.112,23	
.1540	Nicht aufgeklärter Kassenüberschuß	0	0	1.330,71	
.1650	Erstattung von Ausgaben des VerwHH (Eigenbetrieb / Regiebetrieb)	3.500	4.000	2.966,25	
.1690	Innere Verrechnung	34.000	34.000	32.213,35	D25
.2610	Säumniszuschläge, Verzugs- und Prozesszinsen	10.000	7.500	6.918,78	
.2611	Stundungs-, Nachzahlungszinsen usw.	3.500	3.000	1.651,92	
	Einnahmen	53.800	51.300	48.193,24	
	Ausgaben				
.4140	Tarifliche Beschäftigungsentgelte	53.100	53.000	50.033,12	D02
.4340	Umlage / Beiträge Zusatzversorgungskasse tariflich Beschäftigte	4.200	4.200	3.843,52	D02
.4440	Beiträge gesetzliche Sozialversicherung tariflich Beschäftigte	11.200	11.000	10.742,71	D02
.4500	Beihilfeversicherung Beschäftigte	50	50	23,16	D02
.5200	Geräte, Ausstattungs- und Ausrüstungsgegenstände	100	100	76,95	D27
.6441	Kassenversicherung	3.000	3.500	2.706,54	
.6470	Umlage KUUVB etc.	400	400	311,05	D28
.6500	Bürobedarf	100	100	0,00	
.6510	Bücher, Zeitschriften, Amtsblätter	0	0	0,00	
.6550	Sachverständigen-, Notar-, Gerichtskosten	3.800	6.000	25.417,68	
.6589	Kontogebühren, Spesen, Depotgebühren, ensl. Verwarentgelte, Hartgeldbearb.	7.500	6.500	6.915,12	
.6610	Mitgliedsbeiträge an Verbände, Vereine	100	100	80,00	
.6611	Mitgliedsbeiträge Bayer. Kommunalen Rechnungsprüfungsverband	2.600	2.600	2.523,46	
.6620	Vermischte Ausgaben	0	0	0,00	
.8415	Zinsen für Steuererstattungen	1.000	1.000	2.833,92	
	Ausgaben	87.150	88.550	105.507,23	
	UAB 0330 Zu-/Überschuss	-33.350	-37.250	-57.313,99	
	Einnahmen	250.200	257.100	239.356,72	
	Ausgaben	512.450	500.800	471.545,37	
	AB 03 Zu-/Überschuss	-262.250	-243.700	-232.188,65	

A. Verwaltungshaushalt - Einzelpläne

Gemeinde **0 Gemeinde Oberammergau**
 Einzelplan **0 Allgemeine Verwaltung**
 Abschnitt **05 Besondere Dienststellen der allgemeinen Verwaltung**
 U-Abschnitt **0500 Standesamt**

Haushaltsstelle		Haushaltsansatz		Ergebnis der Jahresrechnung	Erläuterungen Amt
Nr.	Bezeichnung	2026	2025	2024	
1	2	3	4	5	6
		EUR	EUR	EUR	
	Einnahmen				
.1000	Verwaltungsgebühren	8.500	8.500	8.337,00	
.1120	Umsatzsteuer (Regelsteuersatz)	0	0	0,00	
.1121	Umsatzsteuer (ermäßigter Steuersatz)	0	0	0,00	
.1520	Umsatzsteuererstattung	0	0	0,00	
.1530	Vermischte Einnahmen	250	300	226,00	
.1690	Innere Verrechnung	5.000	9.500	1.862,98	D25
	Einnahmen	13.750	18.300	10.425,98	
	Ausgaben				
.4140	Tarifliche Beschäftigungsentgelte	50.000	35.000	28.295,32	D02
.4300	Umlage Bayer. Versorgungsverband Beamte	0	16.500	0,00	D02
.4340	Umlage / Beiträge Zusatzversorgungskasse tariflich Beschäftigte	3.900	2.700	1.957,26	D02
.4440	Beiträge gesetzliche Sozialversicherung tariflich Beschäftigte	10.500	6.900	5.888,89	D02
.5200	Geräte, Ausstattungs- und Ausrüstungsgegenstände	700	2.000	118,52	D27
.5620	Aus- und Fortbildungskosten	2.500	2.500	1.066,90	
.6323	Wartungskosten EDV	10.800	10.000	10.077,11	
.6410	Umsatzsteuer	0	0	0,00	
.6420	Vorsteuerabzug	0	0	0,00	
.6470	Umlage KUVB etc.	200	300	15,36	D28
.6500	Bürobedarf	3.500	3.000	1.730,30	D03
.6510	Bücher, Zeitschriften, Amtsblätter	450	200	0,00	D03
.6540	Reisekostenvergütungen	250	300	19,80	D03
.6580	Repräsentation, Ehrungen, Pflege partnersch. Beziehungen	1.500	4.000	143,64	
.6610	Mitgliedsbeiträge an Verbände, Vereine	100	100	80,00	
.6750	Verwaltungskostenerstattung an Eigen - und Regiebetrieb	0	200	0,00	D29
.6790	Innere Verrechnung (Personalkosten)	0	0	0,00	D25
	Ausgaben	84.400	83.700	49.393,10	
	UAB 0500	Zu-/Überschuss	-70.650	-65.400	-38.967,12

A. Verwaltungshaushalt - Einzelpläne

Gemeinde **0 Gemeinde Oberammergau**
 Einzelplan **0 Allgemeine Verwaltung**
 Abschnitt **05 Besondere Dienststellen der allgemeinen Verwaltung**
 U-Abschnitt **0520 Wahlen**

Haushaltsstelle		Haushaltsansatz		Ergebnis der Jahresrechnung	Erläuterungen Amt
Nr.	Bezeichnung	2026	2025	2024	
1	2	EUR	EUR	EUR	6
	Einnahmen				
.1611	Erstattung des Landes	0	3.800	15.354,95	
.1620	Erstattung von Ausgaben des VerwHH (Gemeinde, Landkreis, Bezirk)	8.600	0	0,00	
	Einnahmen	8.600	3.800	15.354,95	
	Ausgaben				
.4110	Aufwandsentschädigung	12.500	5.200	1.550,00	D02
.5200	Geräte, Ausstattungs- und Ausrüstungsgegenstände	5.800	500	1.114,46	D27
.5620	Aus- und Fortbildungskosten	500	3.000	567,00	
.6322	Wartungskosten/Sachaufwand EDV	4.500	2.000	0,00	
.6500	Bürobedarf	350	350	0,00	
.6510	Bücher, Zeitschriften, Amtsblätter	4.000	2.000	2.908,43	
.6520	Post-, Fernmelde-, Funk- und Wartungsgebühren, Verlagskosten	24.050	16.000	6.144,80	
.6540	Reisekostenvergütungen	0	0	0,00	
.6620	Vermischte Ausgaben Verpflegung Wahlhelfer	3.000	1.800	950,09	
.6750	Verwaltungskostenerstattung an Eigen - und Regiebetrieb	5.000	0	0,00	
.6790	Innere Verrechnung (Personalkosten)	5.000	5.000	3.041,57	D25
.6792	Innere Verrechnung (Fahrzeuge, Maschinen, Material)	1.000	600	753,50	D25
	Ausgaben	65.700	36.450	17.029,85	
UAB 0520	Zu-/Überschuss	-57.100	-32.650	-1.674,90	
	Einnahmen	22.350	22.100	25.780,93	
	Ausgaben	150.100	120.150	66.422,95	
AB 05	Zu-/Überschuss	-127.750	-98.050	-40.642,02	

A. Verwaltungshaushalt - Einzelpläne

Gemeinde **0 Gemeinde Oberammergau**
 Einzelplan **0 Allgemeine Verwaltung**
 Abschnitt **06 Einrichtungen für die gesamte Verwaltung**
 U-Abschnitt **0600 Einrichtungen für die gesamte Verwaltung**

Haushaltsstelle		Haushaltsansatz		Ergebnis der Jahresrechnung	Erläuterungen Amt
Nr.	Bezeichnung	2026	2025	2024	
1	2	EUR	EUR	EUR	6
	Einnahmen				
.1530	Vermischte Einnahmen	0	0	0,00	
.1550	Ersatzleistungen für Schadensfälle und dgl.	0	0	0,00	
.1650	Erstattung von Ausgaben des VerwHH (Eigenbetrieb / Regiebetrieb)	6.000	3.500	16.464,84	
.1690	Innere Verrechnung	0	0	0,00	D25
.1692	Innere Verrechnung (Geräte, Material)	200	250	145,50	
	Einnahmen	6.200	3.750	16.610,34	
	Ausgaben				
.4140	Tarifliche Beschäftigungsentgelte	15.500	14.100	13.506,87	D02
.4340	Umlage / Beiträge Zusatzversorgungskasse tariflich Beschäftigte	1.200	1.050	983,83	D02
.4440	Beiträge gesetzliche Sozialversicherung tariflich Beschäftigte	3.300	2.800	3.103,59	D02
.4480	Künstlersozialabgabe	300	300	259,60	D02
.5000	Unterhaltung der Grundstücke und baulichen Anlagen	19.300	17.600	775,99	D09
.5200	Geräte, Ausstattungs- und Ausrüstungsgegenstände	4.500	2.000	950,18	D27
.5301	Raum- und Flächenmieten an Betriebe	0	0	18.960,00	
.5400	Bewirtschaftung der Grundstücke und baulichen Anlagen	2.250	2.250	1.295,80	D04
.5411	Heizmaterial -Gas-	14.500	22.600	16.784,62	D04
.5420	Reinigungsmittel, kleinere Reinigungsgegenstände einschl. Fremdfirmen	200	200	270,55	D04
.5430	Stromgebühren	7.600	13.000	3.033,53	D04
.5440	Wassergebühren	250	300	199,98	
.5450	Kanalbenutzungsgebühren	1.200	1.000	635,09	
.5460	Müllabfuhrgebühren	1.000	1.000	288,00	
.5600	Beschaffung, Instandsetzung, Reinigung Dienst- und Schutzkleidung	500	500	0,00	
.6322	Wartungskosten/Sachaufwand EDV	184.100	173.000	125.289,96	
-01	Mittelanforderung EDV-Abteilung	0	0	0,00	
.6323	Gemeinsame Dienste - Art.55a BayDiG	---	---	0,00	
.6440	Versicherungen	0	0	0,00	
.6470	Umlage KUVB etc.	100	100	74,68	D28
.6520	Post-, Fernmelde-, Funk- und Wartungsgebühren	6.000	7.000	5.757,80	D1
.6550	Sachverständigen-, Notar-, Gerichtskosten	10.000	18.000	4.287,80	
.6750	Verwaltungskostenerstattung an Eigen - und Regiebetrieb	6.000	6.000	5.648,82	D29
.6790	Innere Verrechnung (Personalkosten)	2.000	5.000	2.176,44	D25
.6792	Innere Verrechnung (Fahrzeuge, Maschinen, Material)	200	900	83,75	D25
.6800	Kalkulatorische Abschreibungen	38.000	35.000	38.006,91	D08

A. Verwaltungshaushalt - Einzelpläne

Gemeinde **0 Gemeinde Oberammergau**
 Einzelplan **0 Allgemeine Verwaltung**
 Abschnitt **06 Einrichtungen für die gesamte Verwaltung**
 U-Abschnitt **0600 Einrichtungen für die gesamte Verwaltung**

Haushaltsstelle		Haushaltsansatz		Ergebnis der Jahresrechnung	Erläuterungen Amt
Nr.	Bezeichnung	2026	2025	2024	
1	2	3	4	5	
		EUR	EUR	EUR	6
.6850	Verzinsung des Anlagekapitals	10.250	8.600	10.250,00	D08
	Ausgaben	328.250	332.300	252.623,79	
	UAB 0600 Zu-/Überschuss	-322.050	-328.550	-236.013,45	
	Einnahmen	6.200	3.750	16.610,34	
	Ausgaben	328.250	332.300	252.623,79	
	AB 06 Zu-/Überschuss	-322.050	-328.550	-236.013,45	

A. Verwaltungshaushalt - Einzelpläne

Gemeinde **0** Gemeinde Oberammergau
 Einzelplan **0** Allgemeine Verwaltung
 Abschnitt **08** Einrichtungen und Maßnahmen für Verwaltungsangehörige
 U-Abschnitt **0800** Einrichtungen und Maßnahmen für Verwaltungsangehörige

Haushaltsstelle		Haushaltsansatz		Ergebnis der Jahresrechnung	Erläuterungen Amt
Nr.	Bezeichnung	2026	2025	2024	
1	2	EUR	EUR	EUR	6
	Einnahmen				
.1650	Erstattung von Ausgaben des VerwHH (Eigenbetrieb / Regiebetrieb)	2.000	1.000	3.354,24	
	Einnahmen	2.000	1.000	3.354,24	
	Ausgaben				
.4601	Personal-Nebenausgaben Veranstaltungen/Arbeitsschutz	11.000	13.000	7.771,53	D02
.5620	Aus- und Fortbildungskosten	15.600	20.600	14.380,36	
.6500	Bürobedarf Sachmittel SBV, PR	400	400	0,00	
.6750	Verwaltungskostenerstattung an Eigen - und Regiebetrieb	200	200	0,00	
.6790	Innere Verrechnung (Personalkosten) Personalrat	30.000	30.000	40.431,71	
	Ausgaben	57.200	64.200	62.583,60	
	UAB 0800	Zu-/Überschuss	-55.200	-63.200	-59.229,36
	Einnahmen	2.000	1.000	3.354,24	
	Ausgaben	57.200	64.200	62.583,60	
	AB 08	Zu-/Überschuss	-55.200	-63.200	-59.229,36
	Einnahmen	796.750	884.950	765.749,71	
	Ausgaben	2.121.350	2.051.050	1.904.071,67	
	EP 0	Zu-/Überschuss	-1.324.600	-1.166.100	-1.138.321,96

A. Verwaltungshaushalt - Einzelpläne

Gemeinde **0 Gemeinde Oberammergau**
 Einzelplan **1 Öffentliche Sicherheit und Ordnung**
 Abschnitt **11 Öffentliche Ordnung**
 U-Abschnitt **1100 Öffentliche Ordnung**

Haushaltsstelle		Haushaltsansatz		Ergebnis der Jahresrechnung	Erläuterungen Amt
Nr.	Bezeichnung	2026	2025	2024	
1	2	EUR	EUR	EUR	6
	Einnahmen				
.1000	Verwaltungsgebühren	41.000	40.000	43.687,80	
.1002	Verwaltungsgebühren Meldeamt	3.000	3.000	3.486,45	
.1003	Verw.Gebühren Führungszeugnisse GZR	3.000	3.000	3.484,00	
.1100	Benutzungsgeb. Obdachlosenunterkünfte	25.000	0	---	
.1120	Umsatzsteuer (Regelsteuersatz)	0	0	0,00	
.1121	Umsatzsteuer (ermäßigter Steuersatz)	0	0	0,00	
.1300	Einnahmen aus Verkauf	0	0	0,00	
	Fundsachenversteigerung 19% USt(ab 2025)				
.1520	Umsatzsteuererstattung	0	0	0,00	
.1530	Vermischte Einnahmen	0	100	246,78	
.1690	Innere Verrechnung	45.000	40.000	59.741,95	D25
	Einnahmen	117.000	86.100	110.646,98	
	Ausgaben				
.4140	Tarifliche Beschäftigungsentgelte	153.000	160.000	140.959,26	D02
.4300	Umlage Bayer. Versorgungsverband Beamte	37.000	43.000	43.363,09	D02
.4340	Umlage / Beiträge Zusatzversorgungskasse tariflich Beschäftigte	11.900	12.400	11.006,06	D02
.4440	Beiträge gesetzliche Sozialversicherung tariflich Beschäftigte	32.200	33.000	29.671,29	D02
.4500	Beihilfeversicherung Beschäftigte	9.500	8.850	8.172,00	D02
.5200	Geräte, Ausstattungs- und Ausrüstungsgegenstände	2.000	2.150	1.475,71	D27
.5201	Ausstattung Obdachlosenunterkünfte	4.000	0	---	
.5430	Stromgebühren - Obdachlosenunterkünfte	8.000	---	---	D70
.5460	Müllabfuhrgebühren - Obdachlose	500	0	0,00	
.6322	Datenübermittlung EWO	700	700	526,75	
.6360	Zahlungen an die Bundesdruckerei	30.000	30.000	27.166,20	
.6410	Umsatzsteuer	0	0	0,00	
.6420	Vorsteuerabzug	0	0	0,00	
.6470	Umlage KUVB etc.	1.200	1.250	1.102,20	D28
.6500	Bürobedarf	2.000	1.500	98,65	D05
.6510	Bücher, Zeitschriften, Amtsblätter	100	100	0,00	D05
.6530	Öffentliche Bekanntmachung, Inserate	0	0	0,00	
.6540	Reisekostenvergütungen	0	0	0,00	D05
.6550	Sachverständigen-, Notar-, Gerichtskosten	0	0	0,00	
.6620	Vermischte Ausgaben	0	0	0,00	
.6700	Führungszeugnisse u. Auszüge aus dem Gewerbezentralregister	2.000	2.000	2.156,64	
.6790	Innere Verrechnung (Personalkosten)	0	0	---	D25
.6792	Innere Verrechnung (Fahrzeuge, Maschinen, Material)	0	0	---	D25
.7000	Zuschüsse, Obdachlosenhilfe	10.000	0	0,00	
.7098	Zuschuss an Tierschutzverein für Fundtiere	5.200	5.500	5.334,00	

A. Verwaltungshaushalt - Einzelpläne

Gemeinde **0 Gemeinde Oberammergau**
 Einzelplan **1 Öffentliche Sicherheit und Ordnung**
 Abschnitt **11 Öffentliche Ordnung**
 U-Abschnitt **1100 Öffentliche Ordnung**

Haushaltsstelle		Haushaltsansatz		Ergebnis der Jahresrechnung	Erläuterungen Amt
Nr.	Bezeichnung	2026	2025	2024	
		EUR	EUR	EUR	
1	2	3	4	5	6
	Ausgaben	309.300	300.450	271.031,85	
	UAB 1100 Zu-/Überschuss	-192.300	-214.350	-160.384,87	

A. Verwaltungshaushalt - Einzelpläne

Gemeinde **0 Gemeinde Oberammergau**
 Einzelplan **1 Öffentliche Sicherheit und Ordnung**
 Abschnitt **11 Öffentliche Ordnung**
 U-Abschnitt **1120 Umweltschutz**

Haushaltsstelle		Haushaltsansatz		Ergebnis der Jahresrechnung	Erläuterungen Amt
Nr.	Bezeichnung	2026	2025	2024	
		EUR	EUR	EUR	
1	2	3	4	5	6
	Einnahmen				
.1100	Benutzungsgebühren	1.300	1.300	1.795,80	
.1120	Umsatzsteuer (Regelsteuersatz)	0	0	0,00	
.1121	Umsatzsteuer (ermäßigter Steuersatz)	0	0	0,00	
.1520	Umsatzsteuererstattung	0	0	0,00	
.1610	Zuweisung kommunale Wärmeplanung	52.100	---	---	
.1620	Erstattung von Ausgaben des VerwHH (Gemeinde, Landkreis, Bezirk)	11.200	11.200	11.200,00	
.1650	Erstattung von Ausgaben des VerwHH (Eigenbetrieb / Regiebetrieb)	0	0	0,00	
	Einnahmen	64.600	12.500	12.995,80	
	Ausgaben				
.5100	Unterhaltung sonstiges unbewegliches Vermögen	10.500	12.200	11.199,96	D26
.5200	Geräte, Ausstattungs- und Ausrüstungsgegenstände	1.000	750	0,00	D27
.5500	Unterhaltung und Instandsetzung Fahrzeuge (Geschirrmobil)	300	1.000	2.135,13	
.5900	Veranstaltungen, Aktionen	500	500	105,20	
.6410	Umsatzsteuer	0	0	0,00	
.6420	Vorsteuerabzug	0	0	0,00	
.6440	Versicherungen	0	0	0,00	
.6540	Reisekostenvergütungen	0	0	0,00	
.6550	Sachverständigen-, Notar-, Gerichtskosten	1.500	1.000	650,00	
.6551	kommunale Wärmeplanung	52.100	---	---	
.6620	Vermischte Ausgaben	1.000	700	511,30	
.6790	Innere Verrechnung (Personalkosten)	10.000	8.000	12.118,67	D25
.6792	Innere Verrechnung (Fahrzeuge, Maschinen, Material)	100	200	113,77	D25
	Ausgaben	77.000	24.350	26.834,03	
UAB 1120	Zu-/Überschuss	-12.400	-11.850	-13.838,23	

A. Verwaltungshaushalt - Einzelpläne

Gemeinde **0 Gemeinde Oberammergau**
 Einzelplan **1 Öffentliche Sicherheit und Ordnung**
 Abschnitt **11 Öffentliche Ordnung**
 U-Abschnitt **1122 Verkehrsüberwachung**

Haushaltsstelle		Haushaltsansatz		Ergebnis der Jahresrechnung	Erläuterungen Amt
Nr.	Bezeichnung	2026	2025	2024	
1	2	EUR	EUR	EUR	
	Einnahmen	0	0	0,00	
	Ausgaben				
.5711	Kosten der Überwachung des ruh. Verkehrs durch Dritte	26.000	26.000	17.216,69	
.5712	Kosten der Überwachung des fl. Verkehrs durch Dritte	7.000	7.000	3.329,54	
.6790	Innere Verrechnung (Personalkosten)	8.000	7.000	9.306,41	D25
.6792	Innere Verrechnung (Fahrzeuge, Maschinen, Material)	0	0	0,00	D25
	Ausgaben	41.000	40.000	29.852,64	
UAB 1122	Zu-/Überschuss	-41.000	-40.000	-29.852,64	
	Einnahmen	181.600	98.600	123.642,78	
	Ausgaben	427.300	364.800	327.718,52	
AB 11	Zu-/Überschuss	-245.700	-266.200	-204.075,74	

A. Verwaltungshaushalt - Einzelpläne

Gemeinde **0 Gemeinde Oberammergau**
 Einzelplan **1 Öffentliche Sicherheit und Ordnung**
 Abschnitt **13 Brandschutz**
 U-Abschnitt **1300 Brandschutz**

Haushaltsstelle		Haushaltsansatz		Ergebnis der Jahresrechnung	Erläuterungen Amt
Nr.	Bezeichnung	2026	2025	2024	
1	2	EUR	EUR	EUR	6
	Einnahmen				
.1100	Benutzungsgebühren/Kostensätze nach Satzung	13.500	8.000	13.585,27	
.1400	Mieten und Pachten	3.750	3.750	3.780,00	
.1435	Ersatzleistungen aus Miet- und Pachtverträgen (Heizkosten usw.)	0	0	0,00	
.1530	Vermischte Einnahmen	0	0	0,00	
.1550	Ersatzleistungen für Schadensfälle und dgl.	0	0	0,00	
.1600	Erstattung von Ausgaben des VerwHH von Bund, LAF, ERP-Sondervermögen	1.000	3.500	9.936,79	
.1650	Erstattung von Ausgaben des VerwHH (Eigenbetrieb / Regiebetrieb)	8.000	10.000	7.651,37	
.1690	Innere Verrechnung	5.000	7.000	1.995,63	D25
.1692	Innere Verrechnung (Geräte, Material)	0	0	0,00	D25
.1780	Zuschuss/Spende übrige Bereiche (Privatperson, Verein, Kirche, Stiftung)	0	0	0,00	
	Einnahmen	31.250	32.250	36.949,06	
	Ausgaben				
.4140	Tarifliche Beschäftigungsentgelte	75.900	76.000	71.509,50	D02
.4160	Sonstige Beschäftigungsentgelte	5.000	4.000	1.778,42	D02
.4168	Entschädigung Hausverwalter	100	100	100,00	D02
.4340	Umlage / Beiträge Zusatzversorgungskasse tariflich Beschäftigte	5.100	5.900	4.800,92	D02
.4440	Beiträge gesetzliche Sozialversicherung tariflich Beschäftigte	16.000	15.700	14.221,03	D02
.4608	Gemeinschaftsveranstaltungen	500	500	0,00	D02
.5000	Unterhaltung der Grundstücke und baulichen Anlagen	17.350	7.600	3.784,95	D09
.5100	Unterhaltung sonstiges unbewegliches Vermögen - Kosten Einsätze	0	0	363,49	
.5200	Geräte, Ausstattungs- und Ausrüstungsgegenstände	19.800	22.800	20.737,15	D06
.5205	Geräte, Ausstattung Atemschutz einschl. med. Untersuchung	13.000	13.000	13.105,05	D06
.5210	Unterhaltung und Instandsetzung der Alarmanlage	1.000	1.500	227,43	D06
.5400	Bewirtschaftung der Grundstücke und baulichen Anlagen	3.800	3.800	3.518,93	D07
.5411	Heizmaterial Gas, Fernwärme	21.500	17.000	30.255,78	D07
.5420	Reinigungsmittel, kleinere Reinigungsgegenstände einschl. Fremdfirmen	1.100	1.000	1.743,01	D07
.5430	Stromgebühren	6.750	9.000	7.097,74	D07
.5440	Wassergebühren	700	600	276,17	
.5450	Kanalbenutzungsgebühren	2.000	2.200	1.312,49	
.5460	Müllabfuhrgebühren	700	800	192,00	

A. Verwaltungshaushalt - Einzelpläne

Gemeinde **0 Gemeinde Oberammergau**
 Einzelplan **1 Öffentliche Sicherheit und Ordnung**
 Abschnitt **13 Brandschutz**
 U-Abschnitt **1300 Brandschutz**

Haushaltsstelle		Haushaltsansatz		Ergebnis der Jahresrechnung	Erläuterungen Amt
Nr.	Bezeichnung	2026	2025	2024	
1	2	EUR	EUR	EUR	6
.5480	Grundsteuer	0	0	131,27	
.5500	Unterhaltung und Instandsetzung Fahrzeuge	61.000	67.000	72.498,33	D06
.5501	Sämtliche Kosten für Schlauchwagen 2000 -Katastrophenschutz-	1.000	3.500	3.550,38	
.5510	Sonstige Ausgaben für die Fahrzeughaltung (Treib- und Schmierstoffe)	9.000	10.000	7.981,29	D06
.5600	Beschaffung, Instandsetzung und Reinigung Dienst- u. Schutzkleidung	13.000	13.000	8.764,67	D06
.5620	Aus- und Fortbildungskosten	9.700	7.200	8.271,61	D06
.6320	Weitere Betriebsausgaben (Verbrauchsmittel)	0	0	959,78	D06
.6322	Wartungskosten/Sachaufwand EDV	5.300	5.100	5.018,96	
.6440	Versicherungen	550	600	497,04	
.6470	Umlage KUVB etc.	100	150	21,83	D28
.6500	Bürobedarf	2.000	2.000	1.432,65	
.6510	Bücher, Zeitschriften, Amtsblätter	600	600	301,84	
.6520	Post-, Fernmelde-, Funk- und Wartungsgebühren	2.000	2.000	1.856,68	
.6530	Öffentliche Bekanntmachung, Inserate	0	0	0,00	
.6540	Reisekostenvergütungen	100	100	66,10	
.6550	Sachverständigen-, Notar-, Gerichtskosten	0	0	0,00	
.6580	Repräsentation, Ehrungen	0	0	0,00	
.6610	Mitgliedsbeiträge	400	400	319,16	
.6620	Vermischte Ausgaben	200	200	0,00	
.6750	Verwaltungskostenerstattung an Eigen- und Regiebetrieb	0	0	87,42	D29
.6790	Innere Verrechnung (Personalkosten)	45.000	40.000	49.131,49	D25
.6792	Innere Verrechnung (Fahrzeuge, Maschinen, Material)	300	300	212,61	D25
.6800	Kalkulatorische Abschreibungen	115.000	120.000	112.824,24	D08
.6850	Verzinsung des Anlagekapitals	32.000	35.000	31.321,00	D08
	Ausgaben	487.550	488.650	480.272,41	
UAB 1300	Zu-/Überschuss	-456.300	-456.400	-443.323,35	
	Einnahmen	31.250	32.250	36.949,06	
	Ausgaben	487.550	488.650	480.272,41	
AB 13	Zu-/Überschuss	-456.300	-456.400	-443.323,35	

A. Verwaltungshaushalt - Einzelpläne

Gemeinde **0 Gemeinde Oberammergau**
 Einzelplan **1 Öffentliche Sicherheit und Ordnung**
 Abschnitt **16 Rettungsdienst**
 U-Abschnitt **1600 Bergwacht und Sanitätsbereitschaft**

Haushaltsstelle		Haushaltsansatz		Ergebnis der Jahresrechnung	Erläuterungen Amt
Nr.	Bezeichnung	2026	2025	2024	
		EUR	EUR	EUR	
1	2	3	4	5	6
	Einnahmen				
	Einnahmen	0	0	0,00	
	Ausgaben				
.7000	Zuschüsse	1.800	2.000	1.798,75	
	Ausgaben	1.800	2.000	1.798,75	
	UAB 1600	-1.800	-2.000	-1.798,75	
	Zu-/Überschuss				

A. Verwaltungshaushalt - Einzelpläne

Gemeinde **0 Gemeinde Oberammergau**
 Einzelplan **1 Öffentliche Sicherheit und Ordnung**
 Abschnitt **16 Rettungsdienst**
 U-Abschnitt **1601 Katastrophenschutz / Lawinenwarndienst / Hochwasserschutz**

Haushaltsstelle		Haushaltsansatz		Ergebnis der Jahresrechnung	Erläuterungen Amt
Nr.	Bezeichnung	2026	2025	2024	
		EUR	EUR	EUR	
1	2	3	4	5	6
	Einnahmen				
.1600	Erstattung von Ausgaben des VerwHH -Katastrophenschutz HHSt: 1601.6500	0	0	2.801,25	
.1620	Erstattung von Ausgaben des VerwHH (Gemeinde, Landkreis, Bezirk)	850	0	846,28	
	Einnahmen	850	0	3.647,53	
	Ausgaben				
.5000	Unterhaltung der Grundstücke und baulichen Anlagen	2.600	2.600	1.641,01	D09
.5200	Geräte, Ausstattungs- und Ausrüstungsgegenstände	3.000	2.000	0,00	
.5201	Geräte, Ausstattung Hochwasserschutz	3.000	3.000	1.437,38	
.5400	Bewirtschaftung der Grundstücke und baulichen Anlagen	250	---	---	
.5430	Stromgebühren	100	---	---	
.5620	Aus- und Fortbildungskosten	0	0	0,00	
.6470	Umlage GUVV etc.	0	0	0,00	D28
.6500	Ausgaben Katastrophenschutz-Einsätze	0	0	2.373,98	
.6520	Fernmelde-, Funk- und Wartungsgebühren Sirenenanlage, Satellitenfunk	1.000	100	1.190,20	
.6790	Innere Verrechnung (Personalkosten)	2.500	3.000	1.922,30	D25
.6792	Innere Verrechnung (Fahrzeuge, Maschinen, Material)	0	0	0,00	D25
.6800	Kalkulatorische Abschreibungen	10.000	10.000	11.074,54	D08
.6850	Verzinsung des Anlagekapitals	2.900	2.900	2.965,00	D08
	Ausgaben	25.350	23.600	22.604,41	
	UAB 1601	Zu-/Überschuss	-24.500	-23.600	-18.956,88
	Einnahmen	850	0	3.647,53	
	Ausgaben	27.150	25.600	24.403,16	
	AB 16	Zu-/Überschuss	-26.300	-25.600	-20.755,63
	Einnahmen	213.700	130.850	164.239,37	
	Ausgaben	942.000	879.050	832.394,09	
	EP 1	Zu-/Überschuss	-728.300	-748.200	-668.154,72

A. Verwaltungshaushalt - Einzelpläne

Gemeinde **0 Gemeinde Oberammergau**
 Einzelplan **2 Schulen**
 Abschnitt **21 Grund- und Hauptschulen**
 U-Abschnitt **2150 Kombinierte Grund- und Mittelschule**

Haushaltsstelle		Haushaltsansatz		Ergebnis der Jahresrechnung	Erläuterungen Amt
Nr.	Bezeichnung	2026	2025	2024	
1	2	EUR	EUR	EUR	6
	Einnahmen				
.1100	Benutzungsgebühren	1.500	1.500	1.600,00	
.1118	Benutzungsgebühren Mittagsbetreuung	0	0	0,00	
.1120	Umsatzsteuer (Regelsteuersatz)	0	0	0,00	
.1121	Umsatzsteuer (ermäßigter Steuersatz)	0	0	0,00	
.1400	Mieten und Pachten	17.000	16.200	14.429,90	
.1435	Ersatzleistungen aus Miet- und Pachtverträgen (Heizkosten usw.)	11.500	12.000	18.311,99	
.1436	Bauhofleistungen an Mieter - 19% USt	0	0	0,00	
.1450	Mieten und Pachten Regie- Eigenbetrieb	25.000	25.000	25.041,84	
.1500	Kopiergeld	5.500	5.000	5.029,00	
.1520	Umsatzsteuererstattung	0	0	0,00	
.1530	Vermischte Einnahmen - Stromeinspeisung	750	850	948,10	
.1550	Ersatzleistungen für Schadensfälle und dgl.	0	0	68,87	
.1610	Erstattung nach §5 Abs. 3 BaySchFG	11.000	0	---	
.1620	Erstattung von Ausgaben des VerwHH (Gemeinde, Landkreis, Bezirk)	110.000	140.000	109.428,75	
.1690	Innere Verrechnung	0	0	974,34	D25
.1692	Innere Verrechnung (Geräte, Material)	0	0	0,00	D25
.1710	Zuschuß für laufende Zwecke vom Land	25.000	13.000	3.714,00	
.1760	Zuschüsse/Spenden für laufende Zwecke v. SpK, Landesbank, KfW, AKDB, Bayerngrund	0	0	0,00	
.1780	Zuschuss/Spende übrige Bereiche (Privatperson, Verein, Kirche, Stiftung)	0	0	0,00	
	Einnahmen	207.250	213.550	179.546,79	
	Ausgaben				
.4140	Tarifliche Beschäftigungsentgelte	206.500	203.000	194.723,32	D02
.4340	Umlage / Beiträge Zusatzversorgungskasse tariflich Beschäftigte	16.650	15.800	15.608,26	D02
.4440	Beiträge gesetzliche Sozialversicherung tariflich Beschäftigte	43.400	42.000	41.597,81	D02
.4500	Beihilfeversicherung Beschäftigte	50	100	77,20	D02
.4601	Personalnebenausgaben Veranstaltungen / Zuschüsse	0	0	0,00	D02
.5000	Unterhaltung der Grundstücke und baulichen Anlagen	75.700	132.500	45.091,48	D09
.5100	Unterhaltung sonstiges unbewegliches Vermögen	5.700	2.350	9.555,89	D26
.5200	Geräte, Ausstattungs- und Ausrüstungsgegenstände	25.600	44.200	21.698,41	D11
.5201	Geräte, Ausrüstungsgegenstände für Hausmeister	200	800	0,00	
.5211	Sportgeräte (Lehrmittel)	5.500	3.000	1.762,77	D11
.5400	Bewirtschaftung der Grundstücke und baulichen Anlagen	13.000	13.000	11.912,75	D10

A. Verwaltungshaushalt - Einzelpläne

Gemeinde **0 Gemeinde Oberammergau**
 Einzelplan **2 Schulen**
 Abschnitt **21 Grund- und Hauptschulen**
 U-Abschnitt **2150 Kombinierte Grund- und Mittelschule**

Haushaltsstelle		Haushaltsansatz		Ergebnis der Jahresrechnung	Erläuterungen Amt
Nr.	Bezeichnung	2026	2025	2024	
1	2	EUR	EUR	EUR	6
.5411	Heizmaterial -Gas-	55.000	70.000	35.896,74	D10
.5420	Reinigungsmittel, kleinere Reinigungs-gegenstände einschl. Fremdfirmen	17.000	17.000	14.677,38	D10
.5430	Stromgebühren	16.000	23.000	23.541,61	D10
.5440	Wassergebühren	1.950	1.650	1.406,11	
.5450	Kanalbenutzungsgebühren	5.500	5.000	4.921,85	
.5460	Müllabfuhrgebühren	4.000	4.200	3.002,96	
.5470	Sonstige Bewirtschaftungskosten	500	500	297,97	D10
.5480	Grundsteuer	500	500	395,42	
.5600	Beschaffung, Instandsetzung, Reinigung Dienst- und Schutzkleidung	1.000	950	0,00	D10
.5700	Lehr- und Unterrichtsmittel	6.400	7.000	8.529,26	D11
.5710	Lehrerbücherei	900	1.000	0,00	D11
.5770	Lernmittel für Grundschule	1.850	3.000	1.654,00	D11
.5780	Lernmittel für Mittelschule	1.850	3.000	1.246,02	D11
.5810	Werkstoffe, Arbeitsmaterial	1.850	2.000	1.454,69	D11
.5820	Schülerbücherei	1.400	1.500	1.500,00	D11
.5900	Schwimmunterricht, Wanderungen, Projekte, Berufsorientierungsmaßnahmen usw.	6.400	5.000	4.036,14	D11
.5901	Kosten der Nachmittagsbetreuung	10.000	9.000	8.803,91	
.5902	Kosten Schulfrühstück	3.000	4.000	978,45	
.5904	Jugendsozialarbeit / Schulsozialarbeit	20.000	20.000	11.890,56	
.5910	Skiunterricht	8.000	10.000	7.012,10	
.6323	Wartungskosten EDV	13.800	25.000	16.233,08	D11
.6324	Sachbedarf EDV	4.600	5.000	4.888,84	D11
.6410	Umsatzsteuer	0	0	0,00	
.6420	Vorsteuerabzug	0	0	0,00	
.6440	Versicherungen	400	650	406,49	
.6470	Umlage KUVB etc.	1.200	1.200	1.147,48	D28
.6500	Bürobedarf	3.650	4.000	3.130,75	D11
.6501	Kopierkosten	5.050	5.000	5.656,79	D11
.6510	Bücher, Zeitschriften, Amtsblätter	2.800	3.500	3.211,37	D11
.6520	Post-, Fernmelde-, Funk- und Wartungsgebühren	3.500	3.500	3.381,06	
.6530	Öffentliche Bekanntmachung, Inserate	0	0	0,00	
.6540	Reisekostenvergütungen	150	150	133,00	D11
.6580	Repräsentation, Ehrungen, Pflege partnersch. Beziehungen	2.750	3.000	560,12	D11
.6620	Vermischte Ausgaben	0	0	0,00	
.6710	Mitfinanzierungsanteil Ganztageschule	16.500	16.000	15.820,00	
.6720	Beiträge an Gemeinden und Gemeindeverbände	65.000	75.000	56.390,06	
.6750	Verwaltungskostenerstattung an Eigen- und Regiebetrieb	1.000	1.500	1.143,46	D29
.6790	Innere Verrechnung (Personalkosten)	70.000	60.000	86.680,50	D25
.6791	Inn. Verr. (Kostenanteil Sportstätten)	50.000	50.000	48.701,96	D25
.6792	Innere Verrechnung (Fahrzeuge, Maschinen, Material)	2.000	2.000	5.382,18	D25

A. Verwaltungshaushalt - Einzelpläne

Gemeinde **0 Gemeinde Oberammergau**
 Einzelplan **2 Schulen**
 Abschnitt **21 Grund- und Hauptschulen**
 U-Abschnitt **2150 Kombinierte Grund- und Mittelschule**

Haushaltsstelle		Haushaltsansatz		Ergebnis der Jahresrechnung	Erläuterungen Amt
Nr.	Bezeichnung	2026	2025	2024	
1	2	3	4	5	
		EUR	EUR	EUR	6
.6800	Kalkulatorische Abschreibungen	92.000	92.000	91.064,32	D08
.6850	Verzinsung des Anlagekapitals	51.000	52.000	50.136,00	D08
	Ausgaben	940.800	1.044.550	867.340,52	
	UAB 2150 Zu-/Überschuss	-733.550	-831.000	-687.793,73	
	Einnahmen	207.250	213.550	179.546,79	
	Ausgaben	940.800	1.044.550	867.340,52	
	AB 21 Zu-/Überschuss	-733.550	-831.000	-687.793,73	

A. Verwaltungshaushalt - Einzelpläne

Gemeinde **0** Gemeinde Oberammergau
 Einzelplan **2** Schulen
 Abschnitt **29** Sonstiges
 U-Abschnitt **2900** Schülerbeförderung

Haushaltsstelle		Haushaltsansatz		Ergebnis der Jahresrechnung	Erläuterungen Amt
Nr.	Bezeichnung	2026	2025	2024	
		EUR	EUR	EUR	
1	2	3	4	5	6
	Einnahmen				
.1710	Zuschuß für laufende Zwecke vom Land	17.500	17.000	20.026,00	
	Einnahmen	17.500	17.000	20.026,00	
	Ausgaben				
.6390	Schülerbeförderung	25.000	33.000	27.942,90	
	Ausgaben	25.000	33.000	27.942,90	
	UAB 2900	Zu-/Überschuss	-7.500	-16.000	-7.916,90

A. Verwaltungshaushalt - Einzelpläne

Gemeinde **0** Gemeinde Oberammergau
 Einzelplan **2** Schulen
 Abschnitt **29** Sonstiges
 U-Abschnitt **2950** Sonstige schulische Aufgaben

Haushaltsstelle		Haushaltsansatz		Ergebnis der Jahresrechnung	Erläuterungen Amt
Nr.	Bezeichnung	2026	2025	2024	
1	2	EUR	EUR	EUR	
	Einnahmen				
	Ausgaben				
	Einnahmen	0	0	0,00	
.6471	Schülerunfallversicherung	33.000	33.000	31.165,76	
.6720	Beiträge an Gemeinden und Gemeindeverbände	0	0	0,00	
	Ausgaben	33.000	33.000	31.165,76	
UAB 2950	Zu-/Überschuss	-33.000	-33.000	-31.165,76	
	Einnahmen	17.500	17.000	20.026,00	
	Ausgaben	58.000	66.000	59.108,66	
AB 29	Zu-/Überschuss	-40.500	-49.000	-39.082,66	
	Einnahmen	224.750	230.550	199.572,79	
	Ausgaben	998.800	1.110.550	926.449,18	
EP 2	Zu-/Überschuss	-774.050	-880.000	-726.876,39	

A. Verwaltungshaushalt - Einzelpläne

Gemeinde **0 Gemeinde Oberammergau**
 Einzelplan **3 Wissenschaft, Forschung, Kulturpflege**
 Abschnitt **32 Museen, Sammlungen, Ausstellungen**
 U-Abschnitt **3210 Gemeindearchiv**

Haushaltsstelle		Haushaltsansatz		Ergebnis der Jahresrechnung	Erläuterungen Amt
Nr.	Bezeichnung	2026	2025	2024	
1	2	EUR	EUR	EUR	6
	Einnahmen				
.1100	Benutzungsgebühren	100	100	112,00	
.1302	Einnahmen aus Verkauf Buch- und Bild	100	100	27,00	
.1329	Einnahmen aus Lizenzgebühren	0	0	0,00	
.1530	Vermischte Einnahmen	0	0	0,00	
.1650	Erstattung von Ausgaben des VerwHH (Eigenbetrieb / Regiebetrieb)	15.000	15.000	13.000,59	
.1690	Innere Verrechnung	1.000	1.000	495,40	D25
.1760	Zuschüsse/Spenden für laufende Zwecke v. SpK, Landesbank, KfW, AKDB, Bayerngrund	0	0	0,00	
	Einnahmen	16.200	16.200	13.634,99	
	Ausgaben				
.4140	Tarifliche Beschäftigungsentgelte	37.500	51.000	26.007,82	D02
.4340	Umlage / Beiträge Zusatzversorgungskasse tariflich Beschäftigte	3.000	4.000	2.002,48	D02
.4440	Beiträge gesetzliche Sozialversicherung tariflich Beschäftigte	7.900	10.600	5.429,34	D02
.4601	Personalnebenausgaben Veranstaltungen / Zuschüsse	0	0	0,00	D02
.5000	Unterhaltung der Grundstücke und baulichen Anlagen	150	150	0,00	D09
.5200	Geräte, Ausstattungs- und Ausrüstungsgegenstände	200	300	0,00	D27
.5400	Bewirtschaftung der Grundstücke und baulichen Anlagen	0	0	0,00	
.5701	Erwerb von Büchern und Zeitungen	200	300	45,00	
.5711	Repro- Aufnahmen, Fotos, Vergrößerungen, Chronik	3.000	3.000	2.457,90	
.6322	Wartungskosten/Sachaufwand EDV	100	100	0,00	
.6470	Umlage KUVB etc.	250	350	310,50	D28
.6500	Bürobedarf	300	400	73,44	
.6540	Reisekostenvergütungen	0	0	0,00	
.6610	Mitgliedsbeiträge an Verbände, Vereine	100	100	97,50	
.6750	Verwaltungskostenerstattung an Eigen - und Regiebetrieb	0	0	0,00	D29
.6790	Innere Verrechnung (Personalkosten)	4.000	5.000	3.777,40	D25
.6792	Innere Verrechnung (Fahrzeuge, Maschinen, Material)	0	0	10,94	D25
.6800	Kalkulatorische Abschreibungen	4.300	4.300	4.021,00	D08
.6850	Verzinsung des Anlagekapitals	1.700	1.900	1.589,00	D08
	Ausgaben	62.700	81.500	45.822,32	
	UAB 3210	Zu-/Überschuss	-46.500	-65.300	-32.187,33
		Einnahmen	16.200	16.200	13.634,99
		Ausgaben	62.700	81.500	45.822,32
	AB 32	Zu-/Überschuss	-46.500	-65.300	-32.187,33

A. Verwaltungshaushalt - Einzelpläne

Gemeinde **0 Gemeinde Oberammergau**
 Einzelplan **3 Wissenschaft, Forschung, Kulturpflege**
 Abschnitt **34 Heimat- und sonstige Kulturpflege**
 U-Abschnitt **3400 Heimat- und Brauchtumpflege**

Haushaltsstelle		Haushaltsansatz		Ergebnis der Jahresrechnung	Erläuterungen Amt
Nr.	Bezeichnung	2026	2025	2024	
1	2	EUR	EUR	EUR	6
	Einnahmen				
.1300	Einnahmen aus Verkauf	0	0	0,00	
.1770	Zuschuss/Spende v. privaten Unternehmen (VR-,Post-,DG-Hypothekenbank, E.ON usw.)	0	0	0,00	
	Einnahmen	0	0	0,00	
	Ausgaben				
.5903	Veranstaltungen, Ausstellungskosten Volkstrauertrag	1.200	1.100	1.132,00	
.6307	Kosten Ludwigsfeuer	10.800	10.800	7.067,61	
.6610	Mitgliedsbeiträge an Verbände, Vereine	50	50	24,00	
.6750	Verwaltungskostenerstattung an Eigen - und Regiebetrieb	0	0	70,93	
.6790	Innere Verrechnung (Personalkosten)	3.000	2.500	3.683,70	D25
.6792	Innere Verrechnung (Fahrzeuge,Maschinen, Material)	1.000	1.000	1.224,44	D25
.7010	Freiwillige Zuschüsse für laufende Zwecke	0	0	0,00	
	Ausgaben	16.050	15.450	13.202,68	
UAB 3400	Zu-/Überschuss	-16.050	-15.450	-13.202,68	
	Einnahmen	0	0	0,00	
	Ausgaben	16.050	15.450	13.202,68	
AB 34	Zu-/Überschuss	-16.050	-15.450	-13.202,68	

A. Verwaltungshaushalt - Einzelpläne

Gemeinde **0 Gemeinde Oberammergau**
 Einzelplan **3 Wissenschaft, Forschung, Kulturpflege**
 Abschnitt **35 Volksbildung**
 U-Abschnitt **3520 Öffentliche Bücherei**

Haushaltsstelle		Haushaltsansatz		Ergebnis der Jahresrechnung	Erläuterungen Amt
Nr.	Bezeichnung	2026	2025	2024	
1	2	EUR	EUR	EUR	6
	Einnahmen				
.1116	Leihgebühren, Beiträge, Mahnggeb.	2.500	2.200	2.893,02	
.1530	Vermischte Einnahmen	0	0	0,00	
.1760	Zuschüsse/Spenden für laufende Zwecke v. SpK, Landesbank, KfW, AKDB, Bayerngrund	0	0	0,00	
.1780	Zuschuss/Spende übrige Bereiche (Privatperson, Verein, Kirche, Stiftung)	3.500	3.400	3.560,00	
	Einnahmen	6.000	5.600	6.453,02	
	Ausgaben				
.4140	Tarifliche Beschäftigungsentgelte	35.800	34.900	33.668,70	D02
.4340	Umlage / Beiträge Zusatzversorgungskasse tariflich Beschäftigte	2.800	2.700	2.579,60	D02
.4440	Beiträge gesetzliche Sozialversicherung tariflich Beschäftigte	7.600	7.200	6.722,22	D02
.4601	Personalnebenausgaben	0	0	0,00	D02
.5000	Veranstaltungen / Zuschüsse				
.5000	Unterhaltung der Grundstücke und baulichen Anlagen	8.250	8.300	0,00	D09
.5200	Geräte, Ausstattungs- und Ausrüstungsgegenstände	800	1.000	66,68	
.5220	Sonstiger Sachbedarf	1.000	1.000	661,54	
.5400	Bewirtschaftungskosten	350	350	313,56	
.5600	Beschaffung, Instandsetzung, Reinigung	0	0	0,00	
.5600	Dienst- und Schutzkleidung				
.5620	Aus- und Fortbildungskosten	500	800	76,00	
.5799	Ankauf von Büchern, Zeitschriften usw.	8.350	8.200	8.360,00	D24
.5900	Veranstaltungen (Jugendbuchwoche u.dgl.)	1.200	1.600	455,42	D24
.6322	Wartungskosten/Sachaufwand EDV	4.500	4.500	4.082,03	
.6470	Umlage KUVB etc.	250	300	194,31	D28
.6500	Bürobedarf	200	200	0,00	D24
.6520	Post- und Fernmeldegebühren	850	800	860,44	
.6530	Öffentliche Bekanntmachung, Inserate	0	0	0,00	
.6540	Reisekostenvergütungen	200	200	0,00	
.6610	Mitgliedsbeiträge	100	100	100,00	
.6750	Verwaltungskostenerstattung an Eigen - und Regiebetrieb	0	0	0,00	D29
.6790	Innere Verrechnung (Personalkosten)	11.000	11.000	10.747,35	D25
.6792	Innere Verrechnung (Fahrzeuge, Maschinen, Material)	50	100	30,92	D25
.6800	Kalkulatorische Abschreibungen	2.200	2.200	2.154,00	D08
.6850	Verzinsung des Anlagekapitals	650	700	619,00	D08
	Ausgaben	86.650	86.150	71.691,77	
	UAB 3520	Zu-/Überschuss	-80.650	-80.550	-65.238,75

A. Verwaltungshaushalt - Einzelpläne

Gemeinde **0** Gemeinde Oberammergau
 Einzelplan **3** Wissenschaft, Forschung, Kulturpflege
 Abschnitt **35** Volksbildung
 U-Abschnitt **3550** Sonstige Volksbildung

Haushaltsstelle		Haushaltsansatz		Ergebnis der Jahresrechnung	Erläuterungen Amt
Nr.	Bezeichnung	2026	2025	2024	
		EUR	EUR	EUR	
1	2	3	4	5	6
	Einnahmen				
	Einnahmen	0	0	0,00	
	Ausgaben				
.5700	Lehr- und Unterrichtsmittel	1.300	1.300	560,00	
	Ausgaben	1.300	1.300	560,00	
	UAB 3550	Zu-/Überschuss	-1.300	-1.300	-560,00
		Einnahmen	6.000	5.600	6.453,02
		Ausgaben	87.950	87.450	72.251,77
	AB 35	Zu-/Überschuss	-81.950	-81.850	-65.798,75

A. Verwaltungshaushalt - Einzelpläne

Gemeinde **0 Gemeinde Oberammergau**
 Einzelplan **3 Wissenschaft, Forschung, Kulturpflege**
 Abschnitt **36 Naturschutz, Denkmalschutz und -pflege**
 U-Abschnitt **3600 Naturschutz und Landschaftspflege**

Haushaltsstelle		Haushaltsansatz		Ergebnis der Jahresrechnung	Erläuterungen Amt
Nr.	Bezeichnung	2026	2025	2024	
		EUR	EUR	EUR	
1	2	3	4	5	6
	Einnahmen				
.1120	Umsatzsteuer (Regelsteuersatz)	0	0	0,00	
.1121	Umsatzsteuer (ermäßigter Steuersatz)	0	0	0,00	
.1520	Umsatzsteuererstattung	0	0	0,00	
.1620	Erstattung von Ausgaben des VerwHH (Gemeinde, Landkreis, Bezirk)	5.500	3.450	6.947,95	
.1680	Erstattung von Ausgaben des VerwHH (Privatpersonen, Vereine, Kirchen usw.)	100	100	255,00	
.1710	Zuschuß für laufende Zwecke vom Land	0	0	0,00	
	Einnahmen	5.600	3.550	7.202,95	
	Ausgaben				
.5100	Unterhaltung sonstiges unbewegliches Vermögen (z.B. Baumpflege)	8.750	14.100	580,00	D26
.6410	Umsatzsteuer	0	0	0,00	
.6420	Vorsteuerabzug	0	0	0,00	
.6550	Sachverständigen-, Notar-, Gerichtskosten	0	0	0,00	
.6552	Erstellung und Fortführung Baumkataster	8.000	11.000	7.572,45	
.6610	Mitgliedsbeiträge an Verbände, Vereine	100	100	50,00	
.6790	Innere Verrechnung (Personalkosten)	9.000	10.000	9.207,68	D25
.6792	Innere Verrechnung (Fahrzeuge, Maschinen, Material)	0	0	0,00	D25
.7010	Freiwillige Zuschüsse für laufende Zwecke	8.000	6.150	12.356,37	
	Ausgaben	33.850	41.350	29.766,50	
	UAB 3600 Zu-/Überschuss	-28.250	-37.800	-22.563,55	

A. Verwaltungshaushalt - Einzelpläne

Gemeinde **0 Gemeinde Oberammergau**
 Einzelplan **3 Wissenschaft, Forschung, Kulturpflege**
 Abschnitt **36 Naturschutz, Denkmalschutz und -pflege**
 U-Abschnitt **3650 Denkmalschutz und Denkmalpflege**

Haushaltsstelle		Haushaltsansatz		Ergebnis der Jahresrechnung	Erläuterungen Amt
Nr.	Bezeichnung	2026	2025	2024	
1	2	EUR	EUR	EUR	
	Einnahmen				
	Einnahmen	0	0	0,00	
	Ausgaben				
.6790	Innere Verrechnung (Personalkosten)	4.000	5.500	3.910,18	D25
.6792	Innere Verrechnung (Fahrzeuge, Maschinen, Material)	0	0	0,00	D25
.7010	Freiwillige Zuschüsse für laufende Zwecke	0	0	0,00	
.7111	Beitrag Entschädigungsfonds für Denkmalpflege	5.300	5.000	5.386,00	
	Ausgaben	9.300	10.500	9.296,18	
UAB 3650	Zu-/Überschuss	-9.300	-10.500	-9.296,18	
	Einnahmen	5.600	3.550	7.202,95	
	Ausgaben	43.150	51.850	39.062,68	
AB 36	Zu-/Überschuss	-37.550	-48.300	-31.859,73	

A. Verwaltungshaushalt - Einzelpläne

Gemeinde **0 Gemeinde Oberammergau**
 Einzelplan **3 Wissenschaft, Forschung, Kulturpflege**
 Abschnitt **37 Kirchliche Angelegenheiten**
 U-Abschnitt **3700 Kirchen, Feldkreuze, Bildstöcke u. dgl.**

Haushaltsstelle		Haushaltsansatz		Ergebnis der Jahresrechnung	Erläuterungen Amt
Nr.	Bezeichnung	2026	2025	2024	
1	2	EUR	EUR	EUR	6
	Einnahmen				
.1720	Zuweisungen für laufende Zwecke von von Gemeinde u. Gemeindeverbänden	0	0	0,00	
.1770	Zuschuss/Spende v. privaten Unternehmen (VR-,Post-,DG-Hypothekenbank, E.ON usw.)	0	0	0,00	
	Einnahmen	0	0	0,00	
	Ausgaben				
.5000	Unterhaltung der Grundstücke und baulichen Anlagen	700	4.300	2.665,60	D09
.5001	Denkmal für Krieg und Frieden	4.450	0	7.140,00	D09
.5100	Unterhaltung sonstiges unbewegliches Vermögen (Bildstöcke, Feldkreuze u.dgl.)	4.400	12.200	3.305,70	D26
.5400	Bewirtschaftung der Grundstücke und baulichen Anlagen	350	350	342,00	
.5440	Wassergebühren - Marienbrunnen	100	100	38,09	
.5450	Kanalbenutzungsgebühren - Marienbrunnen	250	250	85,20	
.6750	Verwaltungskostenerstattung an Eigen - und Regiebetrieb	400	400	865,48	
.6790	Innere Verrechnung (Personalkosten))	6.000	9.000	5.627,13	D25
.6792	Innere Verrechnung (Fahrzeuge,Maschinen, Material)	500	500	442,33	D25
.7000	Zuschüsse	0	0	3.000,00	
	Ausgaben	17.150	27.100	23.511,53	
	UAB 3700 Zu-/Überschuss	-17.150	-27.100	-23.511,53	
	Einnahmen	0	0	0,00	
	Ausgaben	17.150	27.100	23.511,53	
	AB 37 Zu-/Überschuss	-17.150	-27.100	-23.511,53	
	Einnahmen	27.800	25.350	27.290,96	
	Ausgaben	227.000	263.350	193.850,98	
	EP 3 Zu-/Überschuss	-199.200	-238.000	-166.560,02	

A. Verwaltungshaushalt - Einzelpläne

Gemeinde **0 Gemeinde Oberammergau**
 Einzelplan **4 Soziale Sicherung**
 Abschnitt **46 Einrichtungen der Jugendhilfe**
 U-Abschnitt **4600 Jugendzentrum, Jugendparlament**

Haushaltsstelle		Haushaltsansatz		Ergebnis der Jahresrechnung	Erläuterungen Amt
Nr.	Bezeichnung	2026	2025	2024	
1	2	EUR	EUR	EUR	6
	Einnahmen				
.1100	Benutzungsgebühren/Eintrittsgelder	0	0	0,00	
.1435	Ersatzleistungen aus Miet- und Pachtverträgen (Heizkosten usw.)	0	0	0,00	
.1510	Ersatz von Fernsprechgebühren	0	0	0,00	
.1550	Ersatzleistungen für Schadensfälle und dgl.	0	0	200,00	
.1650	Erstattung von Ausgaben des VerwHH (Eigenbetrieb / Regiebetrieb)	0	0	0,00	
.1760	Zuschüsse/Spenden für laufende Zwecke v. SpK, Landesbank, KfW, AKDB, Bayerngrund	0	0	0,00	
.1780	Zuschuss/Spende übrige Bereiche (Privatperson, Verein, Kirche, Stiftung)	500	500	500,00	
	Einnahmen	500	500	700,00	
	Ausgaben				
.4140	Tarifliche Beschäftigungsentgelte	11.300	11.000	10.602,14	D02
.4340	Umlage / Beiträge Zusatzversorgungskasse tariflich Beschäftigte	900	850	828,21	D02
.4440	Beiträge gesetzliche Sozialversicherung tariflich Beschäftigte	2.400	2.100	2.222,72	D02
.4601	Personalnebenausgaben Veranstaltungen / Zuschüsse	0	0	0,00	D02
.5000	Unterhaltung der Grundstücke und baulichen Anlagen	4.500	3.000	7.244,06	D09
.5200	Geräte, Ausstattungs- und Ausrüstungsgegenstände	1.000	1.800	1.021,33	D20
.5218	Anschaffung von Spielmaterial und Verbrauchsmittel	1.500	1.500	1.000,00	D20
.5400	Bewirtschaftung der Grundstücke und baulichen Anlagen	150	150	0,00	D12
.5410	Heizmaterial	3.000	5.500	4.620,00	D12
.5420	Reinigungsmittel, kleinere Reinigungsgegenstände einschl. Fremdfirmen	200	200	0,00	D12
.5430	Stromgebühren	1.000	1.500	1.029,90	D12
.5440	Wassergebühren	250	200	118,09	
.5450	Kanalbenutzungsgebühren	500	450	264,12	
.5460	Müllabfuhrgebühren	350	400	288,00	
.5900	Veranstaltungen	3.500	3.500	1.359,96	D20
.6320	Budget Jugendparlament	0	0	0,00	
.6322	Wartungskosten/Sachaufwand EDV	100	500	0,00	
.6440	Versicherungen	0	0	0,00	D12
.6470	Umlage KUVB etc.	0	0	0,00	D28
.6500	Bürobedarf	0	0	0,00	
.6510	Bücher, Zeitschriften, Amtsblätter	0	0	0,00	D12
.6520	Post-, Fernmelde-, Funk- und Wartungsgebühren	850	850	801,00	D12

A. Verwaltungshaushalt - Einzelpläne

Gemeinde **0 Gemeinde Oberammergau**
 Einzelplan **4 Soziale Sicherung**
 Abschnitt **46 Einrichtungen der Jugendhilfe**
 U-Abschnitt **4600 Jugendzentrum, Jugendparlament**

Haushaltsstelle		Haushaltsansatz		Ergebnis der Jahresrechnung	Erläuterungen Amt
Nr.	Bezeichnung	2026	2025	2024	
1	2	3	4	5	6
		EUR	EUR	EUR	
.6530	Öffentliche Bekanntmachung, Inserate	0	0	0,00	
.6540	Reisekostenvergütungen	0	0	0,00	
.6750	Verwaltungskostenerstattung an Eigen - und Regiebetrieb	0	0	810,60	D29
.6790	Innere Verrechnung (Personalkosten)	16.000	15.000	15.094,51	D25
.6792	Innere Verrechnung (Fahrzeuge, Maschinen, Material)	600	800	1.496,27	D25
.6800	Kalkulatorische Abschreibungen	100	1.500	53,00	D08
.6850	Verzinsung des Anlagekapitals	50	50	3,00	D08
.7000	Zuschüsse an Condrops	115.000	115.000	103.638,46	
	Ausgaben	163.250	165.850	152.495,37	
	UAB 4600	-162.750	-165.350	-151.795,37	Zu-/Überschuss

A. Verwaltungshaushalt - Einzelpläne

Gemeinde **0 Gemeinde Oberammergau**
 Einzelplan **4 Soziale Sicherung**
 Abschnitt **46 Einrichtungen der Jugendhilfe**
 U-Abschnitt **4608 Kinderspielplätze**

Haushaltsstelle		Haushaltsansatz		Ergebnis der Jahresrechnung	Erläuterungen Amt
Nr.	Bezeichnung	2026	2025	2024	
1	2	EUR	EUR	EUR	
3	4	5	6		
	Einnahmen				
.1770	Zuschuss/Spende v. privaten Unternehmen (VR-,Post-,DG-Hypothekenbank, E.ON usw.)	0	0	0,00	
.1780	Zuschuss/Spende übrige Bereiche (Privatperson, Verein, Kirche, Stiftung)	0	0	0,00	
	Einnahmen	0	0	0,00	
	Ausgaben				
.5100	Unterhaltung sonstiges unbewegliches Vermögen	900	950	957,35	D26
.6750	Verwaltungskostenerstattung an Eigen - und Regiebetrieb	0	0	138,04	
.6790	Innere Verrechnung (Personalkosten)	10.000	8.000	13.651,76	D25
.6792	Innere Verrechnung (Fahrzeuge,Maschinen, Material)	600	500	251,65	D25
.6800	Kalkulatorische Abschreibungen	3.500	3.500	2.487,00	D08
.6850	Verzinsung des Anlagekapitals	500	500	273,00	D08
	Ausgaben	15.500	13.450	17.758,80	
	UAB 4608	Zu-/Überschuss	-15.500	-13.450	-17.758,80

A. Verwaltungshaushalt - Einzelpläne

Gemeinde **0 Gemeinde Oberammergau**
 Einzelplan **4 Soziale Sicherung**
 Abschnitt **46 Einrichtungen der Jugendhilfe**
 U-Abschnitt **4640 Kindergarten Kunterbunt Herkulan-Schwaiger-Gasse 2**

Haushaltsstelle		Haushaltsansatz		Ergebnis der Jahresrechnung	Erläuterungen Amt
Nr.	Bezeichnung	2026	2025	2024	
1	2	EUR	EUR	EUR	6
	Einnahmen				
.1100	Benutzungsgebühren	91.000	85.000	86.092,00	
.1118	Sonstige Benutzungsgebühren (Essenabgabe)	38.000	36.000	40.115,00	
.1119	Brotzeitgeld	20.000	20.000	16.300,00	
.1120	Umsatzsteuer (Regelsteuersatz)	0	0	0,00	
.1121	Umsatzsteuer (ermäßigter Steuersatz)	0	0	0,00	
.1300	Einnahmen aus Verkauf	0	0	0,00	
.1500	Fahrradleasing 19% USt	0	0	0,00	
.1520	Umsatzsteuererstattung	0	0	0,00	
.1550	Ersatzleistungen für Schadensfälle und dgl.	0	0	0,00	
.1620	Erstattung von Ausgaben des VerwHH (Gemeinde, Landkreis, Bezirk)	50.000	60.000	62.483,55	
.1650	Erstattung von Ausgaben des VerwHH (Eigenbetrieb / Regiebetrieb)	0	0	0,00	
.1700	Zuwendungen vom Bund	0	0	0,00	
.1710	Zuschuß für laufende Zwecke vom Land	430.000	400.000	358.865,72	
.1720	Zuweisungen für laufende Zwecke von von Gemeinde u. Gemeindeverbänden	0	8.000	0,00	
.1770	Zuschuss/Spende v. privaten Unternehmen (VR-,Post-,DG-Hypothekenbank, E.ON usw.)	0	0	250,00	
.1780	Zuschuss/Spende übrige Bereiche (Privatperson, Verein, Kirche, Stiftung)	0	0	0,00	
	Einnahmen	629.000	609.000	564.106,27	
	Ausgaben				
.4140	Tarifliche Beschäftigungsentgelte	576.000	580.000	542.918,87	D02
.4141	Fahrradleasing	0	0	0,00	
.4340	Umlage / Beiträge Zusatzversorgungskasse tariflich Beschäftigte	42.750	45.000	40.280,06	D02
.4440	Beiträge gesetzliche Sozialversicherung tariflich Beschäftigte	121.000	119.800	113.982,15	D02
.4500	Beihilfeversicherung Beschäftigte	100	100	115,80	D02
.4601	Personalnebenausgaben Veranstaltungen / Zuschüsse	100	100	126,81	D02
.5000	Unterhaltung der Grundstücke und baulichen Anlagen	31.900	20.100	24.489,05	D09
.5100	Unterhaltung sonstiges unbewegliches Vermögen	8.800	3.600	3.227,38	D26
.5200	Geräte, Ausstattungs- und Ausrüstungsgegenstände	10.800	10.700	8.177,17	
.5201	Kletterwand (Finanzierung über Spenden)	0	0	0,00	
.5218	Anschaffung von Spielmaterial	4.500	4.500	3.797,97	
.5400	Bewirtschaftung der Grundstücke und baulichen Anlagen	2.800	2.800	2.661,68	D13

A. Verwaltungshaushalt - Einzelpläne

Gemeinde **0 Gemeinde Oberammergau**
 Einzelplan **4 Soziale Sicherung**
 Abschnitt **46 Einrichtungen der Jugendhilfe**
 U-Abschnitt **4640 Kindergarten Kunterbunt Herkulan-Schwaiger-Gasse 2**

Haushaltsstelle		Haushaltsansatz		Ergebnis der Jahresrechnung	Erläuterungen Amt
Nr.	Bezeichnung	2026	2025	2024	
		EUR	EUR	EUR	
1	2	3	4	5	6
.5410	Heizmaterial -Gas-	12.500	12.000	13.990,07	D13
.5420	Reinigungsmittel, kleinere Reinigungsgegenstände einschl. Fremdfirmen	5.000	60.000	62.246,22	D13
.5430	Stromgebühren	4.200	7.000	6.050,33	D13
.5440	Wassergebühren	1.250	900	967,54	
.5450	Kanalbenutzungsgebühren	2.650	2.200	2.482,44	
.5460	Müllabfuhrgebühren	1.650	1.700	1.262,18	
.5620	Aus- und Fortbildungskosten	5.000	7.000	5.379,90	
.5900	Kosten der Essensabgabe	16.500	15.000	15.009,75	
.5901	Veranstaltungen Kindergarten	2.500	2.500	2.442,48	
.5902	Kosten Fremdbetreuung	20.000	23.000	15.868,48	
.5903	Kosten der Brotzeitausgabe	12.000	12.000	8.066,54	
.6322	Wartungskosten/Sachaufwand EDV	6.500	6.500	4.059,83	
.6410	Umsatzsteuer	0	0	0,00	
.6420	Vorsteuerabzug	0	0	0,00	
.6440	Versicherungen	150	150	119,00	
.6470	Umlage KUVB etc.	4.250	4.250	4.136,82	D28
.6500	Bürobedarf	2.500	2.000	1.434,29	
.6510	Bücher, Zeitschriften, Amtsblätter	1.000	1.000	1.008,97	
.6520	Post-, Fernmelde-, Funk- und Wartungsgebühren	150	200	178,50	
.6530	Öffentliche Bekanntmachungen, Zeitungsinserate	2.000	2.000	3.169,31	
.6610	Mitgliedsbeiträge	50	50	25,56	
.6750	Verwaltungskostenerstattung an Eigen - und Regiebetrieb	500	500	492,65	D29
.6790	Innere Verrechnung (Personalkosten)	69.000	65.000	70.372,53	D25
.6792	Innere Verrechnung (Fahrzeuge, Maschinen, Material)	1.200	1.200	988,28	D25
.6800	Kalkulatorische Abschreibungen	65.000	63.000	65.597,15	D08
.6850	Verzinsung des Anlagekapitals	19.000	20.500	18.686,00	D08
	Ausgaben	1.053.300	1.096.350	1.043.811,76	
	UAB 4640	Zu-/Überschuss	-424.300	-487.350	-479.705,49

A. Verwaltungshaushalt - Einzelpläne

Gemeinde **0 Gemeinde Oberammergau**
 Einzelplan **4 Soziale Sicherung**
 Abschnitt **46 Einrichtungen der Jugendhilfe**
 U-Abschnitt **4641 Kindergarten Regenbogen Herkulan-Schwaiger-Gasse 10**

Haushaltsstelle		Haushaltsansatz		Ergebnis der Jahresrechnung	Erläuterungen Amt
Nr.	Bezeichnung	2026	2025	2024	
		EUR	EUR	EUR	
1	2	3	4	5	6
	Einnahmen				
.1100	Benutzungsgebühren	100.000	90.000	105.317,00	
.1118	Sonstige Benutzungsgebühren(Essenabgabe)	58.500	58.000	59.670,00	
.1120	Umsatzsteuer (Regelsteuersatz)	0	0	0,00	
.1121	Umsatzsteuer (ermäßigter Steuersatz)	0	0	0,00	
.1500	Fahrradleasing 19% USt	0	0	0,00	
.1520	Umsatzsteuererstattung	0	0	0,00	
.1550	Ersatzleistungen für Schadensfälle und dgl.	0	0	0,00	
.1620	Erstattung von Ausgaben des VerwHH (Gemeinde, Landkreis, Bezirk)	35.000	68.000	66.639,08	
.1650	Erstattung von Ausgaben des VerwHH (Eigenbetrieb / Regiebetrieb)	0	0	6.138,20	
.1700	Zuwendungen vom Bund	0	0	0,00	
.1710	Zuschuß für laufende Zwecke vom Land	510.000	510.000	509.526,29	
.1720	Zuweisungen für laufende Zwecke von Gemeinde u. Gemeindeverbänden	0	0	5.269,27	
.1760	Zuschüsse/Spenden für laufende Zwecke v. SpK, Landesbank, KfW, AKDB, Bayerngrund	0	0	0,00	
.1770	Zuschuss/Spende v. privaten Unternehmen (VR-,Post-,DG-Hypothekenbank, E.ON usw.)	0	0	1.469,61	
.1780	Zuschuss/Spende übrige Bereiche (Privatperson, Verein, Kirche, Stiftung)	0	0	650,00	
	Einnahmen	703.500	726.000	754.679,45	
	Ausgaben				
.4140	Tarifliche Beschäftigungsentgelte	856.000	843.000	806.893,33	D02
.4141	Fahrradleasing	0	0	-80,55	
.4340	Umlage / Beiträge Zusatzversorgungskasse tariflich Beschäftigte	64.700	65.400	60.961,84	D02
.4440	Beiträge gesetzliche Sozialversicherung tariflich Beschäftigte	179.800	174.000	170.503,20	D02
.4500	Beihilfeversicherung Beschäftigte	100	50	46,32	D02
.4601	Personalnebenausgaben Veranstaltungen / Zuschüsse	150	250	749,35	D02
.5000	Unterhaltung der Grundstücke und baulichen Anlagen	34.800	29.650	7.153,41	D09
.5100	Unterhaltung sonstiges unbewegliches Vermögen	3.250	4.650	2.699,05	D26
.5200	Geräte, Ausstattungs- und Ausrüstungsgegenstände	12.000	8.700	5.007,47	
.5218	Anschaffung von Spielmaterial	6.000	6.000	6.143,94	
.5400	Bewirtschaftung der Grundstücke und baulichen Anlagen	2.300	2.200	1.906,01	D13
.5410	Heizmaterial -Gas-	11.000	19.000	15.136,74	D13
.5420	Reinigungsmittel, kleinere Reinigungsgegenstände einschl. Fremdfirmen	5.000	5.000	4.425,35	D13

A. Verwaltungshaushalt - Einzelpläne

Gemeinde **0 Gemeinde Oberammergau**
 Einzelplan **4 Soziale Sicherung**
 Abschnitt **46 Einrichtungen der Jugendhilfe**
 U-Abschnitt **4641 Kindergarten Regenbogen Herkulan-Schwaiger-Gasse 10**

Haushaltsstelle		Haushaltsansatz		Ergebnis der Jahresrechnung	Erläuterungen Amt
Nr.	Bezeichnung	2026	2025	2024	
		EUR	EUR	EUR	
1	2	3	4	5	6
.5430	Stromgebühren	5.000	9.000	7.219,68	D13
.5440	Wassergebühren	1.500	1.200	918,02	
.5450	Kanalbenutzungsgebühren	2.600	2.750	2.258,82	
.5460	Müllabfuhrgebühren	1.900	2.000	1.653,20	
.5620	Aus- und Fortbildungskosten	7.000	6.000	4.206,92	
.5900	Kosten der Essensabgabe	17.500	16.000	14.104,98	
.5901	Veranstaltungen Kindergarten	2.000	2.000	1.397,19	
.5902	Kosten Fremdbetreuung	15.000	21.000	15.706,28	
.6322	Wartungskosten/Sachaufwand EDV	7.000	7.000	4.878,65	
.6410	Umsatzsteuer	0	0	0,00	
.6420	Vorsteuerabzug	0	0	80,55	
.6440	Versicherungen	200	200	158,76	
.6470	Umlage KUUVB etc.	4.700	4.500	4.262,35	D28
.6500	Bürobedarf	2.000	1.500	1.065,67	
.6510	Bücher, Zeitschriften, Amtsblätter	600	600	787,50	
.6520	Post-, Fernmelde-, Funk- und Wartungsgebühren	150	200	80,64	
.6530	Öffentliche Bekanntmachung, Inserate	2.000	2.000	41,65	
.6580	Repräsentation, Ehrungen	300	300	0,00	
.6620	Vermischte Ausgaben	0	0	0,00	
.6750	Verwaltungskostenerstattung an Eigen - und Regiebetrieb	500	500	420,13	D29
.6790	Innere Verrechnung (Personalkosten)	69.000	70.000	68.860,97	D25
.6792	Innere Verrechnung (Fahrzeuge, Maschinen, Material)	1.200	2.500	1.062,35	D25
.6800	Kalkulatorische Abschreibungen	45.900	45.000	45.919,33	D08
.6850	Verzinsung des Anlagekapitals	23.400	23.500	23.427,00	D08
	Ausgaben	1.384.550	1.375.650	1.280.056,10	
	UAB 4641	Zu-/Überschuss	-681.050	-649.650	-525.376,65

A. Verwaltungshaushalt - Einzelpläne

Gemeinde **0 Gemeinde Oberammergau**
 Einzelplan **4 Soziale Sicherung**
 Abschnitt **46 Einrichtungen der Jugendhilfe**
 U-Abschnitt **4645 Förderung von Kindern in Tageseinrichtungen**

Haushaltsstelle		Haushaltsansatz		Ergebnis der Jahresrechnung	Erläuterungen Amt
Nr.	Bezeichnung	2026	2025	2024	
		EUR	EUR	EUR	
1	2	3	4	5	6
	Einnahmen				
.1710	Zuschuß für laufende Zwecke vom Land	145.000	150.000	140.441,43	
	Einnahmen	145.000	150.000	140.441,43	
	Ausgaben				
.7000	Zuschüsse	145.000	150.000	140.441,43	
.7001	Kostenübernahme Hort	50.000	50.000	50.000,00	
.7180	Zuweisung / Zuschuss an übrige Bereiche	118.000	121.000	115.978,91	
	Ausgaben	313.000	321.000	306.420,34	
	UAB 4645 Zu-/Überschuss	-168.000	-171.000	-165.978,91	
	Einnahmen	1.478.000	1.485.500	1.459.927,15	
	Ausgaben	2.929.600	2.972.300	2.800.542,37	
	AB 46 Zu-/Überschuss	-1.451.600	-1.486.800	-1.340.615,22	

A. Verwaltungshaushalt - Einzelpläne

Gemeinde **0 Gemeinde Oberammergau**
 Einzelplan **4 Soziale Sicherung**
 Abschnitt **47 Förderung anderer Träger der Wohlfahrtspflege / Jugendhilfe**
 U-Abschnitt **4700 Förderung der Wohlfahrtspflege**

Haushaltsstelle		Haushaltsansatz		Ergebnis der Jahresrechnung	Erläuterungen Amt
Nr.	Bezeichnung	2026	2025	2024	
1	2	3	4	5	6
		EUR	EUR	EUR	
	Einnahmen				
.1760	Zuschüsse/Spenden für laufende Zwecke v. Nachbarkommunen	10.000	11.500	6.699,51	
	Einnahmen	10.000	11.500	6.699,51	
	Ausgaben				
.5900	Veranstaltungen/Wohltätigkeitskonzert	0	0	0,00	
.6550	Sachverständigen-, Notar-, Gerichtskosten	0	0	0,00	
.6790	Innere Verrechnung (Personalkosten)	0	0	75,76	D25
.6792	Innere Verrechnung (Fahrzeuge, Maschinen, Material)	0	0	6,64	D25
.7001	Zuschuß Caritas-Kreisverband für Kontaktstelle	15.500	15.500	15.500,00	
.7003	Zuschuss Familienstützpunkt	9.000	9.000	8.584,94	
.7010	Freiwillige Zuschüsse für laufende Zwecke	10.950	10.950	10.920,00	
	Ausgaben	35.450	35.450	35.087,34	
	UAB 4700 Zu-/Überschuss	-25.450	-23.950	-28.387,83	
	Einnahmen	10.000	11.500	6.699,51	
	Ausgaben	35.450	35.450	35.087,34	
	AB 47 Zu-/Überschuss	-25.450	-23.950	-28.387,83	
	Einnahmen	1.488.000	1.497.000	1.466.626,66	
	Ausgaben	2.965.050	3.007.750	2.835.629,71	
	EP 4 Zu-/Überschuss	-1.477.050	-1.510.750	-1.369.003,05	

A. Verwaltungshaushalt - Einzelpläne

Gemeinde **0 Gemeinde Oberammergau**
 Einzelplan **5 Gesundheit, Sport, Erholung**
 Abschnitt **55 Förderung des Sports**
 U-Abschnitt **5500 Förderung des Sports**

Haushaltsstelle		Haushaltsansatz		Ergebnis der Jahresrechnung	Erläuterungen Amt
Nr.	Bezeichnung	2026	2025	2024	
		EUR	EUR	EUR	
1	2	3	4	5	6
	Einnahmen				
.1650	Erstattung von Ausgaben des VerwHH	35.000	35.000	17.331,00	
.1680	Erstattung von Ausgaben des VerwHH (Privatpersonen, Vereine, Kirchen usw.)	10.000	10.000	3.863,86	
	Einnahmen	45.000	45.000	21.194,86	
	Ausgaben				
.4160	Sonstige Beschäftigungsentgelte Entschädigung Übungsleiter	1.000	1.000	0,00	D02
.5000	Unterhaltung der Grundstücke und baulichen Anlagen	0	0	0,00	D09
.5400	Bewirtschaftung der Grundstücke und baulichen Anlagen	4.000	4.000	0,00	
.5430	Stromgebühren	10.000	10.000	7.223,86	
.5510	Treib- und Schmierstoffe für Fahrzeuge	0	0	0,00	
.6580	Repräsentation, Ehrungen, Pflege partnerschaftlicher Beziehungen	0	1.000	0,00	
.6750	Verwaltungskostenerstattung an Eigen - und Regiebetrieb	5.000	5.000	5.164,16	D29
.6790	Innere Verrechnung (Personalkosten) einschl. König-Ludwig-Lauf)	52.000	55.000	30.648,76	D25
.6792	Innere Verrechnung (Fahrzeuge, Maschinen, Material einschl. König-Ludwig-Lauf)	15.000	15.000	10.407,92	D25
.7000	Zuschüsse	2.500	2.500	0,00	
.7001	Zuschuss Schwimmkurse Gesundheitszentrum	10.000	10.000	1.666,00	
.7009	Freiwilliger Zuschuß Sportvereine	5.000	5.000	5.000,00	
.7019	Freiwilliger Zuschuß Skiabteilung TSV	0	0	0,00	
	Ausgaben	104.500	108.500	60.110,70	
	UAB 5500 Zu-/Überschuss	-59.500	-63.500	-38.915,84	
	Einnahmen	45.000	45.000	21.194,86	
	Ausgaben	104.500	108.500	60.110,70	
	AB 55 Zu-/Überschuss	-59.500	-63.500	-38.915,84	

A. Verwaltungshaushalt - Einzelpläne

Gemeinde **0 Gemeinde Oberammergau**
 Einzelplan **5 Gesundheit, Sport, Erholung**
 Abschnitt **56 Eigene Sportstätten**
 U-Abschnitt **5600 Dreifach-Sporthalle**

Haushaltsstelle		Haushaltsansatz		Ergebnis der Jahresrechnung	Erläuterungen Amt
Nr.	Bezeichnung	2026	2025	2024	
1	2	EUR	EUR	EUR	6
	Einnahmen				
.1100	Benutzungsgebühren	2.700	2.500	3.880,00	
.1117	Stromeinspeisung	700	0	---	
.1120	Umsatzsteuer (Regelsteuersatz)	0	0	0,00	
.1121	Umsatzsteuer (ermäßigter Steuersatz)	0	0	0,00	
.1400	Mieten und Pachten	0	0	0,00	
.1435	Ersatzleistungen aus Miet- und Pachtverträgen (Heizkosten usw.)	300	300	6,48	
.1520	Umsatzsteuererstattung	0	0	0,00	
.1550	Ersatzleistungen für Schadensfälle und dergl.	0	0	0,00	
.1690	Innere Verrechnung	500	500	0,00	D25
.1691	Inn. Verr. (Kostenerst. Schule)	50.000	50.000	48.701,96	D25
	Einnahmen	54.200	53.300	52.588,44	
	Ausgaben				
.4140	Tarifliche Beschäftigungsentgelte	35.100	34.000	33.025,31	D02
.4141	Fahrradleasing	0	0	---	
.4340	Umlage / Beiträge Zusatzversorgungskasse tariflich Beschäftigte	2.700	2.650	2.474,79	D02
.4440	Beiträge gesetzliche Sozialversicherung tariflich Beschäftigte	7.400	7.000	6.827,80	D02
.4500	Beihilfeversicherung Beschäftigte	0	50	23,16	D02
.4601	Personalnebenausgaben Veranstaltungen / Zuschüsse	0	0	0,00	D02
.5000	Unterhaltung der Grundstücke und baulichen Anlagen	19.100	30.300	5.131,55	D09
.5200	Geräte, Ausstattungs- und Ausrüstungsgegenstände	3.400	2.600	1.924,86	
.5400	Bewirtschaftung der Grundstücke und baulichen Anlagen	3.000	3.000	2.635,98	D14
.5410	Heizmaterial	40.000	35.000	41.387,17	D14
.5420	Reinigungsmittel, kleinere Reinigungsgeräte	2.500	2.500	3.280,40	D14
.5430	Stromgebühren	13.000	25.000	8.335,23	D14
.5440	Wassergebühren	1.000	750	586,62	
.5450	Kanalbenutzungsgebühren	1.700	1.600	1.312,08	
.5460	Müllabfuhrgebühren	750	750	561,00	
.5600	Beschaffung, Instandsetzung, Reinigung Dienst- und Schutzkleidung	500	800	510,04	
.6322	Wartungskosten/Sachaufwand EDV	100	100	0,00	
.6410	Umsatzsteuer	0	0	0,00	
.6420	Vorsteuerabzug	0	0	0,00	
.6440	Versicherungen	450	500	372,82	
.6470	Umlage KUVB etc.	350	350	286,36	D28
.6520	Post- und Fernmeldegebühren	850	850	867,74	
.6530	Öffentliche Bekanntmachung, Inserate	0	0	0,00	

A. Verwaltungshaushalt - Einzelpläne

Gemeinde **0 Gemeinde Oberammergau**
 Einzelplan **5 Gesundheit, Sport, Erholung**
 Abschnitt **56 Eigene Sportstätten**
 U-Abschnitt **5600 Dreifach-Sporthalle**

Haushaltsstelle		Haushaltsansatz		Ergebnis der Jahresrechnung	Erläuterungen Amt
Nr.	Bezeichnung	2026	2025	2024	
1	2	EUR	EUR	EUR	6
.6750	Verwaltungskostenerstattung an Eigen - und Regiebetrieb	4.000	300	122,39	D29
.6790	Innere Verrechnung (Personalkosten)	43.000	45.000	42.377,60	D25
.6792	Innere Verrechnung (Fahrzeuge, Maschinen, Material)	800	900	1.419,71	D25
.6800	Kalkulatorische Abschreibungen	52.000	44.300	51.922,22	D08
.6850	Verzinsung des Anlagekapitals	25.900	25.000	25.982,00	D08
.001.	Energieoptimierung Heizung / Lüftung				
.1700	Zuwendungen vom Bund	0	0	0,00	
.1770	Zuschuss/Spende v. privaten Unternehmen (VR-, Post-, DG-Hypothekenbank, E.ON usw.)	0	0	0,00	
	Einnahmen	0	0	0,00	
	Ausgaben	0	0	0,00	
Maßnahme 001	Zu-/Überschuss	0	0	0,00	
	Einnahmen	54.200	53.300	52.588,44	
	Ausgaben	257.600	263.300	231.366,83	
UAB 5600	Zu-/Überschuss	-203.400	-210.000	-178.778,39	

A. Verwaltungshaushalt - Einzelpläne

Gemeinde **0 Gemeinde Oberammergau**
 Einzelplan **5 Gesundheit, Sport, Erholung**
 Abschnitt **56 Eigene Sportstätten**
 U-Abschnitt **5610 Sportgelände - Außenanlagen**

Haushaltsstelle		Haushaltsansatz		Ergebnis der Jahresrechnung	Erläuterungen Amt
Nr.	Bezeichnung	2026	2025	2024	
1	2	EUR	EUR	EUR	6
	Einnahmen				
.1100	Benutzungsgebühren	2.000	1.500	2.060,00	
	Einnahmen	2.000	1.500	2.060,00	
	Ausgaben				
.5000	Unterhaltung der Grundstücke und baulichen Anlagen	700	900	636,41	D09
.5100	Unterhaltung sonstiges unbewegliches Vermögen	63.350	39.000	16.896,27	D26
.5200	Geräte, Ausstattungs- und Ausrüstungsgegenstände	3.900	4.500	3.854,29	D27
.5400	Bewirtschaftung der Grundstücke und baulichen Anlagen	500	700	416,48	D14
.5430	Stromgebühren	1.800	1.850	1.386,32	D14
.5440	Wassergebühren	3.600	3.000	1.952,22	
.5500	Unterhaltung und Instandsetzung Fahrzeuge	2.700	2.500	2.257,64	
.5620	Aus- und Fortbildungskosten	5.000	---	---	
.6750	Verwaltungskostenerstattung an Eigen - und Regiebetrieb	8.000	0	468,26	
.6790	Innere Verrechnung (Personalkosten)	40.000	40.000	40.416,51	D25
.6792	Innere Verrechnung (Fahrzeuge, Maschinen, Material)	5.000	2.500	8.095,64	D25
.6800	Kalkulatorische Abschreibungen	45.000	45.000	45.122,00	D08
.6850	Verzinsung des Anlagekapitals	36.100	37.400	36.105,00	D08
	Ausgaben	215.650	177.350	157.607,04	
	UAB 5610	Zu-/Überschuss	-213.650	-175.850	-155.547,04

A. Verwaltungshaushalt - Einzelpläne

Gemeinde **0 Gemeinde Oberammergau**
 Einzelplan **5 Gesundheit, Sport, Erholung**
 Abschnitt **56 Eigene Sportstätten**
 U-Abschnitt **5611 Skate- und Bikepark**

Haushaltsstelle		Haushaltsansatz		Ergebnis der Jahresrechnung	Erläuterungen Amt
Nr.	Bezeichnung	2026	2025	2024	
1	2	EUR	EUR	EUR	
	Einnahmen				
	Ausgaben				
	Einnahmen	0	0	0,00	
.5100	Unterhaltung sonstiges unbewegliches Vermögen	400	---	---	D26
.6750	Verwaltungskostenerstattung an Eigen - und Regiebetrieb	1.000	0	---	
.6790	Innere Verrechnung (Personalkosten)	10.000	0	---	D25
.6792	Innere Verrechnung (Fahrzeuge, Maschinen, Material)	500	0	---	D25
	Ausgaben	11.900	0	0,00	
	UAB 5611 Zu-/Überschuss	-11.900	0	0,00	
	Einnahmen	56.200	54.800	54.648,44	
	Ausgaben	485.150	440.650	388.973,87	
	AB 56 Zu-/Überschuss	-428.950	-385.850	-334.325,43	
	Einnahmen	101.200	99.800	75.843,30	
	Ausgaben	589.650	549.150	449.084,57	
	EP 5 Zu-/Überschuss	-488.450	-449.350	-373.241,27	

A. Verwaltungshaushalt - Einzelpläne

Gemeinde **0 Gemeinde Oberammergau**
 Einzelplan **6 Bau- und Wohnungswesen, Verkehr**
 Abschnitt **60 Bauverwaltung**
 U-Abschnitt **6000 Baubüro**

Haushaltsstelle		Haushaltsansatz		Ergebnis der Jahresrechnung	Erläuterungen Amt
Nr.	Bezeichnung	2026	2025	2024	
1	2	EUR	EUR	EUR	6
	Einnahmen				
.1000	Verwaltungsgebühren	5.500	6.000	17.534,00	
.1120	Umsatzsteuer (Regelsteuersatz)	0	0	0,00	
.1121	Umsatzsteuer (ermäßigter Steuersatz)	0	0	0,00	
.1300	Einnahmen aus Verkauf	100	150	108,00	
.1500	Fahrradleasing 19%	0	0	0,00	
.1520	Umsatzsteuererstattung	0	0	0,00	
.1530	Vermischte Einnahmen	0	0	0,00	
.1650	Erstattung von Ausgaben des VerwHH (Eigenbetrieb / Regiebetrieb)	79.000	85.000	87.296,55	
.1690	Innere Verrechnung	302.000	200.000	455.894,38	D25
	Einnahmen	386.600	291.150	560.832,93	
	Ausgaben				
.4100	Beamtenbezüge	58.000	60.400	55.682,54	D02
.4140	Tarifliche Beschäftigungsentgelte	386.900	327.000	309.751,24	D02
.4141	Fahrradleasing	0	0	0,00	D2
.4300	Umlage Bayer. Versorgungsverband Beamte	22.500	33.500	25.436,16	D02
.4340	Umlage / Beiträge Zusatzversorgungskasse tariflich Beschäftigte	30.000	25.400	25.634,41	D02
.4440	Beiträge gesetzliche Sozialversicherung tariflich Beschäftigte	82.000	67.500	62.642,84	D02
.4500	Beihilfeversicherung Beschäftigte	8.600	7.600	7.333,80	D02
.5000	Unterhaltung der Grundstücke und baulichen Anlagen	450	450	0,00	D09
.5200	Geräte, Ausstattungs- und Ausrüstungsgegenstände	1.050	1.800	1.026,54	D27
.6320	Weitere Betriebsausgaben	0	0	0,00	
.6410	Umsatzsteuer	0	0	0,00	
.6420	Vorsteuerabzug	0	0	0,00	
.6470	Umlage KUVB etc.	2.100	2.100	1.958,28	D28
.6500	Bürobedarf	4.900	4.700	5.209,51	
.6510	Bücher, Zeitschriften, Amtsblätter	700	700	524,30	
.6520	Post- und Fernmeldegebühren	300	300	219,66	
.6530	Öffentliche Bekanntmachung, Inserate	0	0	0,00	
.6540	Reisekostenvergütungen	100	100	91,25	
.6550	Sachverständigen-, Notar-, Gerichtskosten	0	0	0,00	
.6610	Mitgliedsbeiträge an Verbände, Vereine	300	300	260,00	
.6790	Innere Verrechnung (Personalkosten)	20.000	50.000	59.333,32	D25
.6792	Innere Verrechnung (Fahrzeuge, Maschinen, Material)	100	100	0,00	
	Ausgaben	618.000	581.950	555.103,85	
	UAB 6000	Zu-/Überschuss	-231.400	-290.800	5.729,08
	Einnahmen	386.600	291.150	560.832,93	
	Ausgaben	618.000	581.950	555.103,85	
	AB 60	Zu-/Überschuss	-231.400	-290.800	5.729,08

A. Verwaltungshaushalt - Einzelpläne

Gemeinde **0 Gemeinde Oberammergau**
 Einzelplan **6 Bau- und Wohnungswesen, Verkehr**
 Abschnitt **61 Städtebauliche Planung, Städtebauförderung, Vermessung**
 U-Abschnitt **6100 Orts- und Regionalplanung**

Haushaltsstelle		Haushaltsansatz		Ergebnis der Jahresrechnung	Erläuterungen Amt
Nr.	Bezeichnung	2026	2025	2024	
1	2	EUR	EUR	EUR	
		3	4	5	6
	Einnahmen				
.1700	Zuwendungen vom Bund	0	0	0,00	
.1710	Zuschuß für laufende Zwecke vom Land	0	0	0,00	
	Einnahmen	0	0	0,00	
	Ausgaben				
.6010	Erstellung Ortsentwicklungskonzepte	0	0	0,00	
.6501	Neuerstellung FLNP mit Landschaftsplan	135.000	135.000	76.016,16	
.6519	Herstellung und Fortführung von Ortsplänen und Karten	3.000	3.000	2.676,56	
.6550	Sachverständigen-, Notar-, Gerichtskosten	60.000	30.000	5.213,76	
.6790	Innere Verrechnung (Personalkosten)	15.000	14.000	15.442,92	
.6800	Kalkulatorische Abschreibungen	59.000	59.000	59.074,00	D08
.6850	Verzinsung des Anlagekapitals	35.800	35.800	34.028,00	D08
	Ausgaben	307.800	276.800	192.451,40	
	UAB 6100 Zu-/Überschuss	-307.800	-276.800	-192.451,40	

A. Verwaltungshaushalt - Einzelpläne

Gemeinde **0 Gemeinde Oberammergau**
 Einzelplan **6 Bau- und Wohnungswesen, Verkehr**
 Abschnitt **61 Städtebauliche Planung, Städtebauförderung, Vermessung**
 U-Abschnitt **6120 Gutachterausschüsse, Vermessung**

Haushaltsstelle		Haushaltsansatz		Ergebnis der Jahresrechnung	Erläuterungen Amt
Nr.	Bezeichnung	2026	2025	2024	
1	2	3	4	5	6
		EUR	EUR	EUR	
	Einnahmen				
.1030	Vermessungsgebühren	2.000	2.000	1.814,15	
	Einnahmen	2.000	2.000	1.814,15	
	Ausgaben				
.5200	Geräte. Ausstattungs- und Ausrüstungsgegenstände	100	100	0,00	D27
.6002	Vermessungsarbeiten, Grenzfeststellungen	500	500	278,02	
.6790	Innere Verrechnung (Personalkosten)	11.000	12.000	10.479,31	D25
.6792	Innere Verrechnung (Fahrzeuge, Maschinen, Material)	350	350	299,50	D25
	Ausgaben	11.950	12.950	11.056,83	
	UAB 6120	Zu-/Überschuss	-9.950	-10.950	-9.242,68
		Einnahmen	2.000	2.000	1.814,15
		Ausgaben	319.750	289.750	203.508,23
	AB 61	Zu-/Überschuss	-317.750	-287.750	-201.694,08

A. Verwaltungshaushalt - Einzelpläne

Gemeinde **0 Gemeinde Oberammergau**
 Einzelplan **6 Bau- und Wohnungswesen, Verkehr**
 Abschnitt **62 Wohnungsbauförderung und Wohnungsfürsorge**
 U-Abschnitt **6200 Wohnungsbauförderung und Wohnungsfürsorge**

Haushaltsstelle		Haushaltsansatz		Ergebnis der Jahresrechnung	Erläuterungen Amt
Nr.	Bezeichnung	2026	2025	2024	
1	2	EUR	EUR	EUR	6
	Einnahmen				
.2079	Zinseinnahmen	---	0	0,00	
.2089	Zinseinnahmen Arbeitgeberdarlehen usw.	---	0	0,00	
	Einnahmen	0	0	0,00	
	Ausgaben				
	Ausgaben	0	0	0,00	
UAB 6200	Zu-/Überschuss	0	0	0,00	
	Einnahmen	0	0	0,00	
	Ausgaben	0	0	0,00	
AB 62	Zu-/Überschuss	0	0	0,00	

A. Verwaltungshaushalt - Einzelpläne

Gemeinde **0 Gemeinde Oberammergau**
 Einzelplan **6 Bau- und Wohnungswesen, Verkehr**
 Abschnitt **63 Gemeindestraßen**
 U-Abschnitt **6300 Gemeindestraßen**

Haushaltsstelle		Haushaltsansatz		Ergebnis der Jahresrechnung	Erläuterungen Amt
Nr.	Bezeichnung	2026	2025	2024	
1	2	EUR	EUR	EUR	6
	Einnahmen				
.1191	Gebühren für Sondernutzung	12.500	12.000	12.069,66	
.1300	Einnahmen aus Verkauf	0	0	0,00	
.1530	Vermischte Einnahmen	150	150	175,00	
.1550	Ersatzleistungen für Schadensfälle und dergl.	0	0	0,00	
.1620	Erstattungen von Ausgaben des VerwHH (Gemeinde, Landkreis, Bezirk)	0	0	0,00	
.1710	Zuschuß für laufende Zwecke vom Land	68.300	68.300	68.300,00	
	Einnahmen	80.950	80.450	80.544,66	
	Ausgaben				
.5100	Unterhaltung sonstiges unbewegliches Vermögen	182.450	238.450	223.809,46	D26
.5101	Unterhalt sonstiges unbewegliches Vermögen (u.a. Straßenbegleitgrün)	35.000	28.150	42.104,47	D26
.5102	Kosten Beschilderung Fussgängerzone	---	0	0,00	D26
.5103	Gestaltung von Wegen, Plätzen usw. (z.B. Bepflanzungen, gew. Wanderwege)	46.400	31.000	55.518,58	D26
.5300	Mieten und Pachten	500	500	500,00	
.5430	Stromgebühren	1.200	1.500	1.369,76	
.5440	Wassergebühren	250	250	81,90	
.5450	Kanalbenutzungsgebühren	500	500	183,18	
.5600	Beschaffung, Instandsetzung, Reinigung Dienst- und Schutzkleidung	0	0	0,00	
.6002	Vermessungsarbeiten, Grenzfeststellungen	500	500	0,00	
.6550	Sachverständigen-, Notar-, Gerichtskosten	0	0	0,00	
.6750	Verwaltungskostenerstattung an Eigen- und Regiebetrieb	9.000	6.000	9.789,19	
.6790	Innere Verrechnung (Personalkosten)	161.000	159.000	163.181,26	D25
.6791	Inn. Verr. (Straßenentwässerung)	83.000	82.000	101.360,78	D25
.6792	Innere Verrechnung (Fahrzeuge, Maschinen, Material)	28.000	27.500	43.238,81	D25
.6800	Kalkulatorische Abschreibungen	295.000	305.000	294.231,27	D08
.6850	Verzinsung des Anlagekapitals	169.000	182.000	168.997,00	D08
	Ausgaben	1.011.800	1.062.350	1.104.365,66	
	UAB 6300 Zu-/Überschuss	-930.850	-981.900	-1.023.821,00	

A. Verwaltungshaushalt - Einzelpläne

Gemeinde **0 Gemeinde Oberammergau**
 Einzelplan **6 Bau- und Wohnungswesen, Verkehr**
 Abschnitt **63 Gemeindestraßen**
 U-Abschnitt **6301 Brückenbauten**

Haushaltsstelle		Haushaltsansatz		Ergebnis der Jahresrechnung	Erläuterungen Amt
Nr.	Bezeichnung	2026	2025	2024	
1	2	EUR	EUR	EUR	
	Einnahmen				
	Ausgaben				
	Einnahmen	0	0	0,00	
.5100	Unterhaltung sonstiges unbewegliches Vermögen	65.650	70.400	68.293,86	D26
	Ausgaben	65.650	70.400	68.293,86	
UAB 6301	Zu-/Überschuss	-65.650	-70.400	-68.293,86	
	Einnahmen	80.950	80.450	80.544,66	
	Ausgaben	1.077.450	1.132.750	1.172.659,52	
AB 63	Zu-/Überschuss	-996.500	-1.052.300	-1.092.114,86	

A. Verwaltungshaushalt - Einzelpläne

Gemeinde **0 Gemeinde Oberammergau**
 Einzelplan **6 Bau- und Wohnungswesen, Verkehr**
 Abschnitt **67 Straßenbeleuchtung und -reinigung**
 U-Abschnitt **6700 Straßenbeleuchtung**

Haushaltsstelle		Haushaltsansatz		Ergebnis der Jahresrechnung	Erläuterungen Amt
Nr.	Bezeichnung	2026	2025	2024	
1	2	EUR	EUR	EUR	
		3	4	5	6
	Einnahmen				
.1550	Ersatzleistungen für Schadensfälle und dergl.	0	0	0,00	
.1680	Erstattung von Ausgaben des VerwHH (Privatpersonen, Vereine, Kirchen usw.)	0	0	55,54	
.1770	Zuschuss/Spende v. privaten Unternehmen (VR-,Post-,DG-Hypothekenbank, E.ON usw.)	0	0	0,00	
	Einnahmen	0	0	55,54	
	Ausgaben				
.5100	Unterhaltung sonstiges unbewegliches Vermögen	13.600	14.050	4.904,36	D26
.6230	Laufende Betriebskosten (Strom)	24.000	37.000	33.606,87	
.6231	Auswechseln von Glühlampen, Leuchtstäben einschl. Wartungspauschale	25.000	25.000	22.068,34	
.6790	Innere Verrechnung (Personalkosten)	7.000	8.000	6.602,55	D25
.6792	Innere Verrechnung (Fahrzeuge,Maschinen, Material)	100	100	62,58	D25
.6800	Kalkulatorische Abschreibungen	2.900	2.900	2.917,00	D08
.6850	Verzinsung des Anlagekapitals	800	900	789,00	D08
	Ausgaben	73.400	87.950	70.950,70	
	UAB 6700	Zu-/Überschuss	-73.400	-87.950	-70.895,16

A. Verwaltungshaushalt - Einzelpläne

Gemeinde **0 Gemeinde Oberammergau**
 Einzelplan **6 Bau- und Wohnungswesen, Verkehr**
 Abschnitt **67 Straßenbeleuchtung und -reinigung**
 U-Abschnitt **6750 Straßenreinigung**

Haushaltsstelle		Haushaltsansatz		Ergebnis der Jahresrechnung	Erläuterungen Amt
Nr.	Bezeichnung	2026	2025	2024	
1	2	EUR	EUR	EUR	6
	Einnahmen				
.1120	Umsatzsteuer (Regelsteuersatz)	0	0	0,00	
.1300	Einnahmen aus Verkauf	0	0	0,00	
.1520	Umsatzsteuererstattung	0	0	0,00	
.1530	Vermischte Einnahmen	250	250	260,00	
.1710	Zuschuß für laufende Zwecke vom Land	17.550	17.550	17.570,00	
	Einnahmen	17.800	17.800	17.830,00	
	Ausgaben				
.5100	Unterhaltung sonstiges unbewegliches Vermögen	400	500	52,12	D26
.5200	Geräte, Ausstattungs- und Ausrüstungsgegenstände	3.000	1.100	1.145,13	
.5209	Geräte-, Ausstattungs- und Ausrüstungsgegenstände -Winter-	11.000	11.000	10.953,00	
.6200	Strassenreinigung durch Dritte -Sommer-	35.000	35.000	12.365,60	D15
.6201	Strassenreinigung durch Dritte -Winter-	15.000	15.000	5.941,67	D15
.6321	Weitere Betriebsausgaben -Winter-	42.000	42.000	30.027,87	D15
.6410	Umsatzsteuer	0	0	0,00	
.6420	Vorsteuerabzug	0	0	0,00	
.6750	Verwaltungskostenerstattung an Eigen - und Regiebetrieb	30.000	40.950	8.997,52	
.6790	Innere Verrechnung (Pers.Kosten/Sommer)	9.000	9.000	9.521,51	D25
.6791	Innere Verrechnung (Pers.Kosten/Winter)	90.000	90.000	72.300,95	D25
.6792	Innere Verrechnung (Fahrzeuge,Maschinen, Material / Sommer)	3.000	2.000	4.401,64	D25
.6793	Innere Verrechnung (Fahrzeuge,Maschinen, Material / Winter)	50.000	58.000	38.147,56	D25
.6800	Kalkulatorische Abschreibungen	1.800	3.100	1.840,00	D08
.6850	Verzinsung des Anlagekapitals	350	500	343,00	D08
	Ausgaben	290.550	308.150	196.037,57	
	UAB 6750	Zu-/Überschuss	-272.750	-290.350	-178.207,57
	Einnahmen	17.800	17.800	17.885,54	
	Ausgaben	363.950	396.100	266.988,27	
	AB 67	Zu-/Überschuss	-346.150	-378.300	-249.102,73

A. Verwaltungshaushalt - Einzelpläne

Gemeinde **0 Gemeinde Oberammergau**
 Einzelplan **6 Bau- und Wohnungswesen, Verkehr**
 Abschnitt **68 Parkeinrichtungen**
 U-Abschnitt **6800 Parkplätze/Parkautomaten**

Haushaltsstelle		Haushaltsansatz		Ergebnis der Jahresrechnung	Erläuterungen Amt
Nr.	Bezeichnung	2026	2025	2024	
1	2	EUR	EUR	EUR	6
	Einnahmen				
.1100	Benutzungsgebühren (Parkautomaten) nicht umsatzsteuerbar	290.000	300.000	313.417,58	
.1101	Benutzungsgebühren (Handyparken) nicht umsatzsteuerbar	50.000	30.000	55.209,41	
.1102	Benutzungsgebühren (Parkautomaten) umsatzsteuerpflichtig 19%	0	0	0,00	
.1103	Benutzungsgebühren (Handyparken) umsatzsteuerpflichtig 19%	0	0	0,00	
.1120	Umsatzsteuer (Regelsteuersatz)	0	0	0,00	
.1191	Benutzungsgebühren (Ausnahmegenehmigung) nicht umsatzsteuerbar	22.000	22.000	22.964,17	
.1192	Benutzungsgebühren (Ausnahmegenehmigung) umsatzsteuerpflichtig 19%	0	0	0,00	
.1520	Umsatzsteuererstattung	0	0	0,00	
.1550	Ersatzleistungen für Schadensfälle und dgl.	0	0	0,00	
	Einnahmen	362.000	352.000	391.591,16	
	Ausgaben				
.5100	Unterhaltung sonstiges unbewegliches Vermögen	12.700	18.750	4.804,17	D26
.5101	Direkt zuordenbar - USt-pflichtige Parkraumbewirtschaftung	0	0	0,00	D26
.5200	Geräte, Ausstattungs- und Ausrüstungsgegenstände	1.000	3.500	352,31	D27
.5430	Stromgebühren	0	0	0,00	
.6320	Weitere Betriebsausgaben	11.500	11.000	9.340,29	
.6321	Direkt zuordenbar - USt-pflichtige Parkraumbewirtschaftung	0	0	0,00	
.6405	Körperschaftsteuer, Solidaritätszuschlag	0	0	0,00	
.6410	Umsatzsteuer	0	0	0,00	
.6420	Vorsteuerabzug	0	0	0,00	
.6500	Bürobedarf	500	500	154,87	
.6550	Sachverständigen-, Notar-, Gerichtskosten	0	0	0,00	
.6750	Verwaltungskostenerstattung an Eigen- und Regiebetrieb	0	0	0,00	D29
.6790	Innere Verrechnung (Personalkosten)	35.000	40.000	34.874,35	D25
.6792	Innere Verrechnung (Fahrzeuge, Maschinen, Material)	200	200	0,00	D25
.6800	Kalkulatorische Abschreibungen	11.400	7.500	11.417,58	D08
.6850	Verzinsung des Anlagekapitals	2.250	1.600	2.289,00	D08
	Ausgaben	74.550	83.050	63.232,57	
	UAB 6800	Zu-/Überschuss	287.450	268.950	328.358,59
	Einnahmen	362.000	352.000	391.591,16	
	Ausgaben	74.550	83.050	63.232,57	
	AB 68	Zu-/Überschuss	287.450	268.950	328.358,59

A. Verwaltungshaushalt - Einzelpläne

Gemeinde **0 Gemeinde Oberammergau**
 Einzelplan **6 Bau- und Wohnungswesen, Verkehr**
 Abschnitt **69 Wasserläufe, Wasserbau**
 U-Abschnitt **6900 Wasserläufe, Wasserbau**

Haushaltsstelle		Haushaltsansatz		Ergebnis der Jahresrechnung	Erläuterungen Amt
Nr.	Bezeichnung	2026	2025	2024	
1	2	EUR	EUR	EUR	6
	Einnahmen				
	Ausgaben				
	Einnahmen	0	0	0,00	
.5100	Unterhaltung sonstiges unbewegliches Vermögen	4.350	29.100	2.167,05	D26
.6790	Innere Verrechnung (Personalkosten)	13.000	13.000	14.034,32	D25
.6792	Innere Verrechnung (Fahrzeuge, Maschinen, Material)	1.600	1.500	1.726,83	D25
.6800	Kalkulatorische Abschreibungen	6.350	6.350	6.336,00	D08
.6850	Verzinsung des Anlagekapitals	5.600	5.900	5.669,00	D08
	Ausgaben	30.900	55.850	29.933,20	
UAB 6900	Zu-/Überschuss	-30.900	-55.850	-29.933,20	
	Einnahmen	0	0	0,00	
	Ausgaben	30.900	55.850	29.933,20	
AB 69	Zu-/Überschuss	-30.900	-55.850	-29.933,20	
	Einnahmen	849.350	743.400	1.052.668,44	
	Ausgaben	2.484.600	2.539.450	2.291.425,64	
EP 6	Zu-/Überschuss	-1.635.250	-1.796.050	-1.238.757,20	

A. Verwaltungshaushalt - Einzelpläne

Gemeinde **0 Gemeinde Oberammergau**
 Einzelplan **7 Öffentliche Einrichtungen, Wirtschaftsförderung**
 Abschnitt **70 Abwasserbeseitigung**
 U-Abschnitt **7000 Abwasserbeseitigung (Klärwerk, Pumpenhäuser, Sonderbauwerke)**

Haushaltsstelle		Haushaltsansatz		Ergebnis der Jahresrechnung	Erläuterungen Amt
Nr.	Bezeichnung	2026	2025	2024	
		EUR	EUR	EUR	
1	2	3	4	5	6
	Einnahmen				
.1100	Benutzungsgebühren	1.262.200	1.316.500	1.297.747,03	
.1102	Niederschlagswassergebühr	245.000	208.000	211.266,93	
.1117	Stromeinspeisung	2.000	600	2.019,92	
.1120	Umsatzsteuer (Regelsteuersatz)	0	0	0,00	
.1500	Fahrradleasing 19 % USt	0	0	0,00	
.1520	Umsatzsteuererstattung	0	0	0,00	
.1530	Vermischte Einnahmen	50	100	68,54	
.1550	Ersatzleistungen für Schadensfälle und dergl.	0	0	0,00	
.1610	Erstattung von Ausgaben des VerwHH vom Land (Vermessungsamt, WWA usw.)	0	0	0,00	
.1650	Erstattung von Ausgaben des VerwHH (Eigenbetrieb / Regiebetrieb)	2.500	2.500	1.544,04	
.1690	Innere Verrechnung (Personalkosten)	1.500	1.500	0,00	D25
.1691	Inn. Verr. (Straßenentwässerung)	83.000	82.000	101.360,78	D25
.1692	Innere Verrechnung (Geräte, Material)	0	0	0,00	D25
	Einnahmen	1.596.250	1.611.200	1.614.007,24	
	Ausgaben				
.4140	Tarifliche Beschäftigungsentgelte	181.600	191.500	171.228,92	D02
.4141	Fahrradleasing	0	0	-800,52	
.4340	Umlage / Beiträge Zusatzversorgungskasse tariflich Beschäftigte	13.900	14.900	13.026,56	D02
.4440	Beiträge gesetzliche Sozialversicherung tariflich Beschäftigte	38.200	39.600	35.489,80	D02
.4500	Beihilfeversicherung Beschäftigte	50	50	23,16	D02
.4601	Personalnebensausgaben Veranstaltungen / Zuschüsse	100	100	27,98	D02
.5000	Unterhaltung der Grundstücke und baulichen Anlagen	23.150	25.200	17.512,63	D09
.5001	Unterhaltung der Pumpenhäuser und Regenüberlaufbecken	16.900	14.400	14.629,49	D09
.5100	Unterhaltung sonstiges unbewegliches Vermögen - Kläranlage	98.450	168.500	172.950,23	D26
.5101	Anlagenunterhalt - Kanalnetz	56.900	---	---	D26
.5200	Geräte, Ausstattungs- und Ausrüstungsgegenstände	98.000	42.400	32.739,83	D16
.5208	Geräte für Pumpenhäuser und Regenüberlaufbecken	1.000	1.000	19.292,64	D16
.5400	Bewirtschaftung der Grundstücke und baulichen Anlagen	21.000	22.000	17.508,71	
.5401	Bewirtschaftung der Pumpenhäuser 1 und 2	3.000	6.000	3.714,26	
.5420	Reinigungsmittel, kleinere Reinigungsgegenstände einschl. Fremdfirmen	500	500	214,38	
.5450	Kanalbenutzungsgebühren	200	150	109,37	

A. Verwaltungshaushalt - Einzelpläne

Gemeinde **0 Gemeinde Oberammergau**
 Einzelplan **7 Öffentliche Einrichtungen, Wirtschaftsförderung**
 Abschnitt **70 Abwasserbeseitigung**
 U-Abschnitt **7000 Abwasserbeseitigung (Klärwerk, Pumpenhäuser, Sonderbauwerke)**

Haushaltsstelle		Haushaltsansatz		Ergebnis der Jahresrechnung	Erläuterungen Amt
Nr.	Bezeichnung	2026	2025	2024	
1	2	EUR	EUR	EUR	6
.5460	Müllabfuhrgebühren	14.000	14.000	10.787,77	
.5500	Unterhaltung und Instandsetzung Fahrzeuge	7.000	6.000	4.516,05	
.5600	Beschaffung, Instandsetzung, Reinigung Dienst- und Schutzkleidung	3.000	3.000	3.130,88	
.5620	Aus- und Fortbildungskosten	3.000	8.000	11.374,32	
.6210	Laufende Betriebskosten (Heizung Öl, Gas)	12.000	18.000	14.685,65	D23
.6230	Laufende Betriebskosten (Strom)	120.000	168.000	177.635,62	D23
.6240	Laufende Betriebskosten (Wasser)	3.600	3.000	2.803,57	
.6320	Weitere Betriebsausgaben (Verbrauchsmittel, Klärschlamm Entsorgung)	130.000	140.000	107.644,47	D23
.6322	Wartungskosten/Sachaufwand EDV	3.400	3.000	3.070,62	
.6410	Umsatzsteuer	0	0	0,00	
.6420	Vorsteuerabzug	0	0	0,00	
.6440	Versicherungen	9.800	9.500	9.235,53	
.6470	Umlage KUVB etc.	1.100	1.100	1.062,26	D28
.6480	Abwasserabgabe	25.000	25.000	25.000,00	
.6500	Bürobedarf	1.400	1.000	770,65	
.6520	Post-, Fernmelde-, Funk- und Wartungsgebühren	1.600	1.600	1.527,08	
.6530	Öffentliche Bekanntmachung, Inserate	0	0	0,00	
.6540	Reisekostenvergütungen	50	50	0,00	
.6550	Sachverständigen-, Notar-, Gerichtskosten	48.000	41.000	28.555,99	
.6554	Klärschlamm- und Fremdwasser-Untersuchungen	3.000	18.000	2.297,32	
.6580	Repräsentation, Ehrungen, Pflege partnerschaftlicher Beziehungen	0	0	0,00	
.6610	Mitgliedsbeiträge an Verbände, Vereine	250	250	240,00	
.6620	Vermischte Ausgaben	0	150	0,00	
.6750	Verwaltungskostenerstattung an Eigen- und Regiebetrieb	6.200	6.600	5.513,69	D29
.6790	Innere Verrechnung (Personalkosten)	81.000	78.000	80.714,26	D25
.6792	Innere Verrechnung (Fahrzeuge, Maschinen, Material)	150	150	156,01	D25
.6800	Kalkulatorische Abschreibungen	500.000	490.000	509.972,36	D08
.6850	Verzinsung des Anlagekapitals	180.000	175.000	180.613,00	D08
	Ausgaben	1.706.500	1.736.700	1.678.974,54	
	UAB 7000 Zu-/Überschuss	-110.250	-125.500	-64.967,30	
	Einnahmen	1.596.250	1.611.200	1.614.007,24	
	Ausgaben	1.706.500	1.736.700	1.678.974,54	
	AB 70 Zu-/Überschuss	-110.250	-125.500	-64.967,30	

A. Verwaltungshaushalt - Einzelpläne

Gemeinde **0 Gemeinde Oberammergau**
 Einzelplan **7 Öffentliche Einrichtungen, Wirtschaftsförderung**
 Abschnitt **72 Abfallbeseitigung**
 U-Abschnitt **7200 Müllabfuhr / Sondermüllbeseitigung**

Haushaltsstelle		Haushaltsansatz		Ergebnis der Jahresrechnung	Erläuterungen Amt
Nr.	Bezeichnung	2026	2025	2024	
1	2	EUR	EUR	EUR	
		3	4	5	6
	Einnahmen				
	Ausgaben				
	Einnahmen	0	0	0,00	
.6450	Unterstützungsfond Sanierung ehemaliger Hausmülldeponien	650	550	525,00	
	Ausgaben	650	550	525,00	
UAB 7200	Zu-/Überschuss	-650	-550	-525,00	
	Einnahmen	0	0	0,00	
	Ausgaben	650	550	525,00	
AB 72	Zu-/Überschuss	-650	-550	-525,00	

A. Verwaltungshaushalt - Einzelpläne

Gemeinde **0 Gemeinde Oberammergau**
 Einzelplan **7 Öffentliche Einrichtungen, Wirtschaftsförderung**
 Abschnitt **75 Bestattungswesen**
 U-Abschnitt **7500 Friedhöfe, Aussegnungshalle**

Haushaltsstelle		Haushaltsansatz		Ergebnis der Jahresrechnung	Erläuterungen Amt
Nr.	Bezeichnung	2026	2025	2024	
1	2	EUR	EUR	EUR	6
	Einnahmen				
.1100	Grabplatzgebühren	69.000	70.000	95.542,83	
.1118	Bestattungsgebühren	82.000	78.000	89.100,15	
.1550	Ersatzleistungen für Schadensfälle und dgl.	0	0	0,00	
	Einnahmen	151.000	148.000	184.642,98	
	Ausgaben				
.4140	Tarifliche Beschäftigungsentgelte	0	0	0,00	D02
.4340	Umlage / Beiträge Zusatzversorgungskasse tariflich Beschäftigte	0	0	0,00	D02
.4440	Beiträge gesetzliche Sozialversicherung tariflich Beschäftigte	0	0	0,00	D02
.4601	Personalnebenausgaben	0	0	0,00	D02
.5000	Veranstaltungen / Zuschüsse				
.5000	Unterhaltung der Grundstücke und baulichen Anlagen	16.100	21.550	633,80	D09
.5100	Unterhaltung sonstiges unbewegliches Vermögen	6.100	4.700	14.164,32	D26
.5101	Graböffnungsarbeiten, sonstige Ausgaben Weiterverrechnung an Dritte	14.000	10.350	12.156,28	D26
.5200	Geräte, Ausstattungs- und Ausrüstungsgegenstände	1.500	3.750	792,60	D27
.5400	Bewirtschaftung der Grundstücke und baulichen Anlagen	1.500	1.500	1.509,96	D22
.5420	Reinigungsmittel, kleinere Reinigungsgegenstände einschl. Fremdfirmen	400	700	286,29	D22
.5450	Kanalbenutzungsgebühren	100	100	60,06	
.5460	Müllabfuhrgebühren	8.000	8.000	7.976,93	
.5500	Unterhaltung und Instandsetzung Fahrzeuge	700	700	549,62	
.5600	Beschaffung, Instandsetzung, Reinigung Dienst- und Schutzkleidung	2.800	3.200	899,52	
.6230	Laufende Betriebskosten (Strom)	4.800	6.800	6.468,96	D22
.6240	Laufende Betriebskosten (Wasser)	1.000	850	352,35	D22
.6320	Weitere Betriebsausgaben	3.500	3.500	1.797,06	D22
.6322	Wartungskosten/Sachaufwand EDV	4.100	3.900	3.927,00	
.6470	Umlage KUJB etc.	0	0	0,00	D28
.6520	Post- und Fernmeldegebühren	0	0	0,00	D22
.6550	Sachverständigen-, Notar-, Gerichtskosten	8.000	0	0,00	
.6750	Verwaltungskostenerstattung an Eigen- und Regiebetrieb	6.000	7.000	7.257,55	
.6790	Innere Verrechnung (Personalkosten)	100.000	93.000	128.787,39	D25
.6792	Innere Verrechnung (Fahrzeuge, Maschinen, Material)	8.500	8.000	11.085,03	D25

A. Verwaltungshaushalt - Einzelpläne

Gemeinde **0 Gemeinde Oberammergau**
 Einzelplan **7 Öffentliche Einrichtungen, Wirtschaftsförderung**
 Abschnitt **75 Bestattungswesen**
 U-Abschnitt **7500 Friedhöfe, Aussegnungshalle**

Haushaltsstelle		Haushaltsansatz		Ergebnis der Jahresrechnung	Erläuterungen Amt
Nr.	Bezeichnung	2026	2025	2024	
1	2	3	4	5	6
		EUR	EUR	EUR	
.6800	Kalkulatorische Abschreibungen	17.500	17.000	17.857,10	D08
.6850	Verzinsung des Anlagekapitals	16.000	16.800	15.359,00	D08
	Ausgaben	220.600	211.400	231.920,82	
	UAB 7500 Zu-/Überschuss	-69.600	-63.400	-47.277,84	
	Einnahmen	151.000	148.000	184.642,98	
	Ausgaben	220.600	211.400	231.920,82	
	AB 75 Zu-/Überschuss	-69.600	-63.400	-47.277,84	

A. Verwaltungshaushalt - Einzelpläne

Gemeinde **0** Gemeinde Oberammergau
 Einzelplan **7** Öffentliche Einrichtungen, Wirtschaftsförderung
 Abschnitt **76** Sonstige öffentliche Einrichtungen
 U-Abschnitt **7620** Anschlagtafeln, Plakattafeln und sonstige Werbeeinrichtungen

Haushaltsstelle		Haushaltsansatz		Ergebnis der Jahresrechnung	Erläuterungen Amt
Nr.	Bezeichnung	2026	2025	2024	
1	2	EUR	EUR	EUR	
		3	4	5	6
	Einnahmen				
.1120	Umsatzsteuer (Regelsteuersatz)	0	0	0,00	
.1400	Mieten und Pachten 19% USt (ab 2025)	2.500	1.500	1.334,36	
.1520	Umsatzsteuererstattung	0	0	0,00	
	Einnahmen	2.500	1.500	1.334,36	
	Ausgaben				
.6410	Umsatzsteuer	0	0	0,00	
.6420	Vorsteuerabzug	0	0	0,00	
	Ausgaben	0	0	0,00	
	UAB 7620	Zu-/Überschuss	2.500	1.500	1.334,36

A. Verwaltungshaushalt - Einzelpläne

Gemeinde **0** Gemeinde Oberammergau
 Einzelplan **7** Öffentliche Einrichtungen, Wirtschaftsförderung
 Abschnitt **76** Sonstige öffentliche Einrichtungen
 U-Abschnitt **7630** Uhrenanlagen, Glocken

Haushaltsstelle		Haushaltsansatz		Ergebnis der Jahresrechnung	Erläuterungen Amt
Nr.	Bezeichnung	2026	2025	2024	
1	2	EUR	EUR	EUR	
	Einnahmen				
	Ausgaben				
.5000	Unterhaltung der Grundstücke und baulichen Anlagen	900	1.350	0,00	D09
	Einnahmen	0	0	0,00	
	Ausgaben	900	1.350	0,00	
	UAB 7630	Zu-/Überschuss -900	-1.350	0,00	
	Einnahmen	2.500	1.500	1.334,36	
	Ausgaben	900	1.350	0,00	
	AB 76	Zu-/Überschuss 1.600	150	1.334,36	

A. Verwaltungshaushalt - Einzelpläne

Gemeinde **0 Gemeinde Oberammergau**
 Einzelplan **7 Öffentliche Einrichtungen, Wirtschaftsförderung**
 Abschnitt **77 Hilfsbetriebe der Verwaltung**
 U-Abschnitt **7710 Bauhof**

Haushaltsstelle		Haushaltsansatz		Ergebnis der Jahresrechnung	Erläuterungen Amt
Nr.	Bezeichnung	2026	2025	2024	
		EUR	EUR	EUR	
1	2	3	4	5	6
	Einnahmen				
.1120	Umsatzsteuer (Regelsteuersatz)	0	0	0,00	
.1121	Umsatzsteuer (ermäßigter Steuersatz)	0	0	0,00	
.1300	Einnahmen aus Verkauf	0	0	0,00	
.1450	Raum- und Flächenmieten	9.500	9.500	9.525,09	
	Regie- und Eigenbetrieb				
.1500	Fahrradleasing 19% USt	0	0	0,00	
.1520	Umsatzsteuererstattung	0	0	0,00	
.1530	Vermischte Einnahmen	0	0	476,00	
	USt-pflichtig 19%				
.1550	Ersatzleistungen für Schadensfälle und dergl.	0	0	0,00	
.1580	Personalkostenerstattung für Baumaßnahmen, Verr. mit Verm.HH.	5.000	5.200	39.433,78	
.1650	Erstattung von Ausgaben des VerwHH (Eigenbetrieb / Regiebetrieb)	212.000	220.000	222.725,85	
.1660	Erstattung von Ausgaben des VerwHH (SpK, Landesbank, KfW, AKDB, Bayerngrund)	0	0	0,00	
.1670	Erstattung von Personal- und Sachkosten vom privaten Unternehmen	500	800	778,78	
.1680	Erstattung von Ausgaben des VerwHH (Privatpersonen, Vereine, Kirchen usw.)	2.000	2.000	3.712,27	
.1690	Innere Verrechnung (Personalkosten)	540.000	550.000	513.959,87	D25
.1692	Innere Verrechnung (Geräte, Material)	132.950	135.250	141.083,79	D25
.1740	Zuweisungen für Arbeitsbeschaffungsmaßnahmen	0	0	0,00	
	Einnahmen	901.950	922.750	931.695,43	
	Ausgaben				
.4140	Tarifliche Beschäftigungsentgelte	865.500	830.000	783.344,90	D02
.4141	Fahrradleasing	0	0	-27,99	D2
.4340	Umlage / Beiträge Zusatzversorgungskasse tariflich Beschäftigte	63.600	64.400	59.962,57	D02
.4440	Beiträge gesetzliche Sozialversicherung tariflich Beschäftigte	174.500	171.400	165.716,31	D02
.4500	Beihilfeversicherung Beschäftigte	100	100	92,64	D02
.4601	Personalnebensausgaben	600	600	142,74	D02
	Veranstaltungen / Zuschüsse				
.5000	Unterhaltung der Grundstücke und baulichen Anlagen	36.450	11.500	4.145,74	D09
.5200	Geräte, Ausstattungs- und Ausrüstungsgegenstände	71.000	59.700	54.871,44	D21
.5210	Unterhalt u. Instandsetzung Betriebsfunk	500	500	0,00	D21
.5400	Bewirtschaftung der Grundstücke und baulichen Anlagen	5.000	5.200	5.256,36	D18
.5410	Heizmaterial	11.300	13.000	6.222,74	D18
.5420	Reinigungsmittel, kleinere Reinigungsgegenstände einschl. Fremdfirmen	1.000	1.000	197,18	

A. Verwaltungshaushalt - Einzelpläne

Gemeinde **0 Gemeinde Oberammergau**
 Einzelplan **7 Öffentliche Einrichtungen, Wirtschaftsförderung**
 Abschnitt **77 Hilfsbetriebe der Verwaltung**
 U-Abschnitt **7710 Bauhof**

Haushaltsstelle		Haushaltsansatz		Ergebnis der Jahresrechnung	Erläuterungen Amt
Nr.	Bezeichnung	2026	2025	2024	
1	2	EUR	EUR	EUR	6
.5430	Stromgebühren	7.000	10.000	-1.422,96	D18
.5440	Wassergebühren	800	600	561,86	
.5450	Kanalbenutzungsgebühren	4.000	3.600	3.828,99	
.5460	Müllabfuhrgebühren	5.500	6.000	5.758,18	
.5500	Unterhaltung und Instandsetzung Fahrzeuge	105.000	100.000	75.603,20	
.5510	Sonstige Ausgaben für die Fahrzeughaltung (Treib- und Schmierstoffe)	58.000	60.000	60.456,60	
.5600	Beschaffung, Instandsetzung, Reinigung Dienst- und Schutzkleidung	10.000	15.000	11.977,24	
.5620	Aus- und Fortbildungskosten	9.000	6.000	2.356,20	
.6320	Baumaterialien usw. (Zentraleinkauf für Weiterberechnung)	0	0	0,00	
.6321	Holzmaterial, Weiterverrechnung mit HHST 8550.1300	0	0	0,00	
.6323	Wartungskosten / Sachbedarf EDV	3.500	1.200	1.211,75	
.6410	Umsatzsteuer	0	0	0,00	
.6420	Vorsteuerabzug	0	0	27,99	
.6440	Versicherungen	1.350	1.300	1.253,28	
.6470	Umlage KUVB etc.	6.400	7.000	6.123,25	D28
.6500	Bürobedarf	2.000	1.850	1.687,91	
.6520	Post-, Fernmelde-, Funk- und Wartungsgebühren	2.300	2.300	2.275,33	
.6530	Öffentliche Bekanntmachungen, Zeitungsinserate	1.000	1.000	1.117,41	
.6540	Reisekostenvergütungen	0	0	247,63	
.6550	Sachverständigen-, Notar-, Gerichtskosten	0	0	0,00	
.6610	Mitgliedsbeiträge an Verbände, Vereine	0	400	352,24	
.6620	Vermischte Ausgaben	0	0	0,00	
.6750	Verwaltungskostenerstattung an Eigen- und Regiebetrieb	20.000	50.950	15.836,40	D29
.6790	Innere Verrechnung (Personalkosten)	86.000	80.000	91.295,70	D25
.6792	Innere Verrechnung (Fahrzeuge, Maschinen, Material)	0	0	0,00	D25
.6800	Kalkulatorische Abschreibungen	172.000	150.000	172.179,30	D08
.6850	Verzinsung des Anlagekapitals	33.900	23.500	33.924,00	D08
	Ausgaben	1.757.300	1.678.100	1.566.576,13	
	UAB 7710 Zu-/Überschuss	-855.350	-755.350	-634.880,70	
	Einnahmen	901.950	922.750	931.695,43	
	Ausgaben	1.757.300	1.678.100	1.566.576,13	
	AB 77 Zu-/Überschuss	-855.350	-755.350	-634.880,70	

A. Verwaltungshaushalt - Einzelpläne

Gemeinde **0** Gemeinde Oberammergau
 Einzelplan **7** Öffentliche Einrichtungen, Wirtschaftsförderung
 Abschnitt **78** Förderung der Land- und Forstwirtschaft
 U-Abschnitt **7800** Zuchttierhaltung, Wirtschafts- und Feldwege, Schädlingsbekämpfung

Haushaltsstelle		Haushaltsansatz		Ergebnis der Jahresrechnung	Erläuterungen Amt
Nr.	Bezeichnung	2026	2025	2024	
1	2	EUR	EUR	EUR	
		3	4	5	6
	Einnahmen	0	0	0,00	
	Ausgaben				
.7000	Zuschüsse	100	100	80,00	
	Ausgaben	100	100	80,00	
	UAB 7800	Zu-/Überschuss	-100	-80,00	
	Einnahmen	0	0	0,00	
	Ausgaben	100	100	80,00	
	AB 78	Zu-/Überschuss	-100	-80,00	

A. Verwaltungshaushalt - Einzelpläne

Gemeinde **0 Gemeinde Oberammergau**
 Einzelplan **7 Öffentliche Einrichtungen, Wirtschaftsförderung**
 Abschnitt **79 Fremdenverkehr**
 U-Abschnitt **7910 Sonstige Förderung von Wirtschaft und Verkehr**

Haushaltsstelle		Haushaltsansatz		Ergebnis der Jahresrechnung	Erläuterungen Amt
Nr.	Bezeichnung	2026	2025	2024	
		EUR	EUR	EUR	
1	2	3	4	5	6
	Einnahmen				
.1710	Zuschuß für laufende Zwecke vom Land	0	0	0,00	
	Einnahmen	0	0	0,00	
	Ausgaben				
.6550	Gutachterkosten, Erstellung Konzepte	0	0	0,00	
.6720	Beiträge an Gemeinden und Gemeindeverbände	50.000	45.000	46.988,08	
	Ausgaben	50.000	45.000	46.988,08	
UAB 7910	Zu-/Überschuss	-50.000	-45.000	-46.988,08	
	Einnahmen	0	0	0,00	
	Ausgaben	50.000	45.000	46.988,08	
AB 79	Zu-/Überschuss	-50.000	-45.000	-46.988,08	
	Einnahmen	2.651.700	2.683.450	2.731.680,01	
	Ausgaben	3.736.050	3.673.200	3.525.064,57	
EP 7	Zu-/Überschuss	-1.084.350	-989.750	-793.384,56	

A. Verwaltungshaushalt - Einzelpläne

Gemeinde **0 Gemeinde Oberammergau**
 Einzelplan **8 Wirtschaftliche Unternehmen, Allgemeines Grund- und**
 Abschnitt **81 Versorgungsunternehmen**
 U-Abschnitt **8100 Elektrizitätsversorgung**

Haushaltsstelle		Haushaltsansatz		Ergebnis der Jahresrechnung	Erläuterungen Amt
Nr.	Bezeichnung	2026	2025	2024	
1	2	3	4	5	6
		EUR	EUR	EUR	
	Einnahmen				
.2200	Konzessionsabgabe	130.000	147.000	129.677,11	
	Einnahmen	130.000	147.000	129.677,11	
	Ausgaben				
.6550	Sachverständigen-, Notar-, Gerichtskosten	0	0	0,00	
	Ausgaben	0	0	0,00	
	UAB 8100	130.000	147.000	129.677,11	
	Zu-/Überschuss				

A. Verwaltungshaushalt - Einzelpläne

Gemeinde **0 Gemeinde Oberammergau**
 Einzelplan **8 Wirtschaftliche Unternehmen, Allgemeines Grund- und**
 Abschnitt **81 Versorgungsunternehmen**
 U-Abschnitt **8101 Elektrizitätsversorgung - Photovoltaik**

Haushaltsstelle		Haushaltsansatz		Ergebnis der Jahresrechnung	Erläuterungen Amt
Nr.	Bezeichnung	2026	2025	2024	
1	2	EUR	EUR	EUR	6
	Einnahmen				
.1120	Umsatzsteuer (Regelsteuersatz)	0	0	-2.052,57	
.1300	Einnahmen aus Verkauf Einspeisevergütung	500	2.000	-10.802,94	
.1520	Umsatzsteuererstattung	0	0	-193,99	
	Einnahmen	500	2.000	-13.049,50	
	Ausgaben				
.6405	Körperschaftsteuer, Solidaritätszuschlag	0	500	0,00	
.6410	Umsatzsteuer	0	0	560,12	
.6420	Vorsteuerabzug	0	0	0,00	
	Ausgaben	0	500	560,12	
	UAB 8101 Zu-/Überschuss	500	1.500	-13.609,62	

A. Verwaltungshaushalt - Einzelpläne

Gemeinde **0 Gemeinde Oberammergau**
 Einzelplan **8 Wirtschaftliche Unternehmen, Allgemeines Grund- und**
 Abschnitt **81 Versorgungsunternehmen**
 U-Abschnitt **8130 Gasversorgung**

Haushaltsstelle		Haushaltsansatz		Ergebnis der Jahresrechnung	Erläuterungen Amt
Nr.	Bezeichnung	2026	2025	2024	
1	2	3	4	5	6
		EUR	EUR	EUR	
	Einnahmen				
.2200	Konzessionsabgabe	9.500	10.000	10.430,47	
	Einnahmen	9.500	10.000	10.430,47	
	Ausgaben				
.6530	Öffentliche Bekanntmachung, Inserate	0	0	0,00	
	Ausgaben	0	0	0,00	
	UAB 8130	9.500	10.000	10.430,47	
	Zu-/Überschuss	9.500	10.000	10.430,47	

A. Verwaltungshaushalt - Einzelpläne

Gemeinde **0 Gemeinde Oberammergau**
 Einzelplan **8 Wirtschaftliche Unternehmen, Allgemeines Grund- und**
 Abschnitt **81 Versorgungsunternehmen**
 U-Abschnitt **8150 Wasserversorgung**

Haushaltsstelle		Haushaltsansatz		Ergebnis der Jahresrechnung	Erläuterungen Amt
Nr.	Bezeichnung	2026	2025	2024	
1	2	EUR	EUR	EUR	6
	Einnahmen				
.1109	Entgelte für Wasserlieferungen, Grundgebühren, Zählermieten	871.000	617.000	615.679,49	
.1117	Entgelte für die Unterhaltung der Anschlüsse	3.500	3.500	4.912,40	
.1120	Umsatzsteuer (Regelsteuersatz)	0	0	846,94	
.1121	Umsatzsteuer (ermäßigter Steuersatz)	0	0	43.454,12	
.1181	Entgelte für Wasserlieferungen umsatzsteuerfrei	9.000	10.000	7.295,46	
.1300	Einnahmen aus Verkauf	1.300	1.500	1.755,07	
.1520	Umsatzsteuererstattung	0	0	45.660,75	
.1522	Umsatzsteuererstattung Vorjahr	0	0	0,00	
.1530	Vermischte Einnahmen	0	0	0,00	
.1550	Ersatzleistungen für Schadensfälle und dergl.	0	0	0,00	
.1580	Personalkostenerstattung für Baumaßnahmen, Verr. mit Verm.HH.	5.000	5.000	8.029,87	
.1650	Erstattung von Ausgaben des VerwHH (Eigenbetrieb - Regiebetriebe)	3.500	8.000	4.239,74	
.1670	Erstattung von Personal- und Sachkosten von privaten Unternehmen	0	0	0,00	
.1690	Innere Verrechnung (Personalkosten)	10.000	13.000	10.079,34	D25
.1691	USt aus Innerer Verrechnung	0	0	0,00	D25
.1692	Innere Verrechnung (Geräte, Material)	200	200	0,00	D25
.2611	Erstattungsinsen usw.	0	0	0,00	
	Einnahmen	903.500	658.200	741.953,18	
	Ausgaben				
.4140	Tarifliche Beschäftigungsentgelte	208.700	207.000	196.729,24	D02
.4340	Umlage / Beiträge Zusatzversorgungskasse tariflich Beschäftigte	17.400	16.100	16.343,36	D02
.4440	Beiträge gesetzliche Sozialversicherung tariflich Beschäftigte	43.900	42.800	45.127,47	D02
.4500	Beihilfeversicherung Beschäftigte	100	100	69,48	D02
.4601	Personalnebenausgaben Veranstaltungen / Zuschüsse	100	100	0,00	D02
.5000	Unterhaltung der Grundstücke und baulichen Anlagen	13.350	11.700	2.110,51	D09
.5100	Unterhaltung sonstiges unbewegliches Vermögen	48.100	51.650	43.052,48	D26
.5200	Geräte, Ausstattungs- und Ausrüstungsgegenstände	5.000	6.000	3.341,48	
.5301	Raum- und Flächenmieten, Pachten	850	1.150	790,00	
.5400	Bewirtschaftung der Grundstücke und baulichen Anlagen	1.100	1.200	1.023,20	
.5450	Kanalbenutzungsgebühren	350	300	298,20	
.5500	Unterhaltung und Instandsetzung Fahrzeuge	7.500	7.000	6.708,36	

A. Verwaltungshaushalt - Einzelpläne

Gemeinde **0 Gemeinde Oberammergau**
 Einzelplan **8 Wirtschaftliche Unternehmen, Allgemeines Grund- und**
 Abschnitt **81 Versorgungsunternehmen**
 U-Abschnitt **8150 Wasserversorgung**

Haushaltsstelle		Haushaltsansatz		Ergebnis der Jahresrechnung	Erläuterungen Amt
Nr.	Bezeichnung	2026	2025	2024	
1	2	EUR	EUR	EUR	6
.5600	Beschaffung, Instandsetzung, Reinigung Dienst- und Schutzkleidung	1.000	1.000	614,78	
.5620	Aus- und Fortbildungskosten	200	200	1.667,94	
.6210	Laufende Betriebskosten (Heizung Öl, Gas, Nahwärme)	6.000	8.400	5.229,19	
.6230	Laufende Betriebskosten (Strom)	37.500	50.000	41.960,36	
.6240	Laufende Betriebskosten (Wasser)	200	200	124,60	
.6322	Wartungskosten/Sachaufwand EDV	2.800	1.200	1.073,93	
.6405	Körperschaftssteuer, Solidaritätszuschlag	0	0	0,00	
.6410	Umsatzsteuer	0	0	0,00	
.6411	Umsatzsteuer Vorjahr	0	0	0,00	
.6420	Vorsteuerabzug	0	0	67.870,90	
.6440	Versicherungen	450	450	383,46	
.6470	Umlage KUVB etc.	1.400	1.350	1.327,98	D28
.6500	Bürobedarf	100	100	20,76	
.6510	Bücher, Zeitschriften, Amtsblätter	200	200	0,00	
.6520	Post-, Fernmelde-, Funk- und Wartungsgebühren	300	200	156,54	
.6530	Öffentliche Bekanntmachung, Inserate	0	0	0,00	
.6540	Reisekostenvergütungen	0	0	0,00	
.6541	Reisekostenvergütungen 7 % MwSt	0	0	0,00	
.6550	Sachverständigen-, Notar-, Gerichtskosten	1.000	2.500	801,71	
.6552	Wasseruntersuchungen nach der Trinkwasserverordnung	2.200	3.000	1.871,53	
.6580	Repräsentation, Ehrungen, Pflege partnersch. Beziehungen	0	0	0,00	
.6610	Mitgliedsbeiträge an Verbände, Vereine	750	500	645,00	
.6750	Verwaltungskostenerstattung an Eigen - und Regiebetrieb	500	0	394,40	D29
.6790	Innere Verrechnung (Personalkosten)	86.000	85.000	96.494,10	D25
.6792	Innere Verrechnung (Fahrzeuge, Maschinen, Material)	1.000	500	1.264,41	D25
.6800	Kalkulatorische Abschreibungen	201.000	227.000	235.836,35	D08
.6850	Verzinsung des Anlagekapitals	80.000	102.000	100.403,00	D08
	Ausgaben	769.050	828.900	873.734,72	
	UAB 8150	Zu-/Überschuss	-170.700	-131.781,54	

A. Verwaltungshaushalt - Einzelpläne

Gemeinde **0 Gemeinde Oberammergau**
 Einzelplan **8 Wirtschaftliche Unternehmen, Allgemeines Grund- und**
 Abschnitt **81 Versorgungsunternehmen**
 U-Abschnitt **8160 Fernwärmeversorgung**

Haushaltsstelle		Haushaltsansatz		Ergebnis der Jahresrechnung	Erläuterungen Amt
Nr.	Bezeichnung	2026	2025	2024	
1	2	EUR	EUR	EUR	
	Einnahmen				
	Ausgaben				
	Einnahmen	0	0	0,00	
.6790	Innere Verrechnung (Personalkosten)	5.000	10.000	7.512,21	
	Ausgaben	5.000	10.000	7.512,21	
	UAB 8160	Zu-/Überschuss	-5.000	-10.000	-7.512,21
	Einnahmen	1.043.500	817.200	869.011,26	
	Ausgaben	774.050	839.400	881.807,05	
	AB 81	Zu-/Überschuss	269.450	-22.200	-12.795,79

A. Verwaltungshaushalt - Einzelpläne

Gemeinde **0 Gemeinde Oberammergau**
 Einzelplan **8 Wirtschaftliche Unternehmen, Allgemeines Grund- und**
 Abschnitt **85 Land- und forstwirtschaftliche Unternehmen**
 U-Abschnitt **8550 Forstwirtschaftliche Unternehmen**

Haushaltsstelle		Haushaltsansatz		Ergebnis der Jahresrechnung	Erläuterungen Amt
Nr.	Bezeichnung	2026	2025	2024	
1	2	EUR	EUR	EUR	6
	Einnahmen				
.1120	Umsatzsteuer (Regelsteuersatz)	0	0	0,00	
.1121	Umsatzsteuer (ermäßigter Steuersatz)	0	0	27,51	
.1300	Einnahmen aus Verkauf	1.000	7.000	393,00	
.1320	Umsatzsteuer aus Verkäufen	0	0	-14,00	
.1520	Umsatzsteuererstattung	0	0	0,00	
.1700	Zuwendungen vom Bund - Waldprämie	0	0	0,00	
.1710	Zuschuß für laufende Zwecke vom Land	0	0	2.429,00	
	Einnahmen	1.000	7.000	2.835,51	
	Ausgaben				
.5100	Unterhaltung sonstiges unbewegliches Vermögen	700	950	581,66	D26
.5620	Aus- und Fortbildungskosten	0	0	0,00	
.5700	Kosten des Holzeinschlags durch Dritte	15.000	10.000	3.043,19	
.5701	Staatl. Betriebsführung im Kommunalwald	3.500	4.000	3.205,24	
.6410	Umsatzsteuer	0	0	459,42	
.6420	Vorsteuerabzug	0	0	609,00	
.6440	Versicherungen	250	250	224,93	
.6610	Mitgliedsbeiträge an Verbände, Vereine	100	100	99,61	
.6750	Verwaltungskostenerstattung an Eigen- und Regiebetrieb	1.000	1.000	903,81	
.6790	Innere Verrechnung (Personalkosten)	15.000	20.000	14.620,80	D25
.6792	Innere Verrechnung (Fahrzeuge, Maschinen, Material)	5.000	5.000	2.400,39	D25
	Ausgaben	40.550	41.300	26.148,05	
	UAB 8550	Zu-/Überschuss	-39.550	-34.300	-23.312,54
		Einnahmen	1.000	7.000	2.835,51
		Ausgaben	40.550	41.300	26.148,05
	AB 85	Zu-/Überschuss	-39.550	-34.300	-23.312,54

A. Verwaltungshaushalt - Einzelpläne

Gemeinde **0 Gemeinde Oberammergau**
 Einzelplan **8 Wirtschaftliche Unternehmen, Allgemeines Grund- und**
 Abschnitt **86 Gemeindliche Fremdenverkehrseinrichtungen**
 U-Abschnitt **8600 Regiebetrieb Tourismus**

Haushaltsstelle		Haushaltsansatz		Ergebnis der Jahresrechnung	Erläuterungen Amt
Nr.	Bezeichnung	2026	2025	2024	
1	2	3	4	5	6
		EUR	EUR	EUR	
	Einnahmen				
.2110	Gewinnanteil Tourismus	0	0	0,00	
	Einnahmen	0	0	0,00	
	Ausgaben				
.7150	Zuschuss / Verlustausgleich	450.050	507.800	250.000,00	
	Regiebetrieb Tourismus				
	Ausgaben	450.050	507.800	250.000,00	
	UAB 8600	Zu-/Überschuss	-450.050	-507.800	-250.000,00

A. Verwaltungshaushalt - Einzelpläne

Gemeinde **0 Gemeinde Oberammergau**
 Einzelplan **8 Wirtschaftliche Unternehmen, Allgemeines Grund- und**
 Abschnitt **86 Gemeindliche Fremdenverkehrseinrichtungen**
 U-Abschnitt **8610 Regiebetrieb Wellenberg**

Haushaltsstelle		Haushaltsansatz		Ergebnis der Jahresrechnung	Erläuterungen Amt
Nr.	Bezeichnung	2026	2025	2024	
1	2	3	4	5	6
		EUR	EUR	EUR	
	Einnahmen				
	Einnahmen	0	0	0,00	
	Ausgaben				
.7150	Zuschuss / Verlustausgleich	445.150	260.750	310.000,00	
	Regiebetrieb Wellenberg				
	Ausgaben	445.150	260.750	310.000,00	
	UAB 8610 Zu-/Überschuss	-445.150	-260.750	-310.000,00	

A. Verwaltungshaushalt - Einzelpläne

Gemeinde **0 Gemeinde Oberammergau**
 Einzelplan **8 Wirtschaftliche Unternehmen, Allgemeines Grund- und**
 Abschnitt **86 Gemeindliche Fremdenverkehrseinrichtungen**
 U-Abschnitt **8640 Regiebetrieb Ammergauer Haus**

Haushaltsstelle		Haushaltsansatz		Ergebnis der Jahresrechnung	Erläuterungen Amt
Nr.	Bezeichnung	2026	2025	2024	
1	2	3	4	5	6
		EUR	EUR	EUR	
	Einnahmen				
	Einnahmen	0	0	0,00	
	Ausgaben				
.7150	Zuschuss / Verlustausgleich	437.000	431.600	300.000,00	
	Regiebetrieb Ammergauer Haus				
	Ausgaben	437.000	431.600	300.000,00	
	UAB 8640 Zu-/Überschuss	-437.000	-431.600	-300.000,00	

A. Verwaltungshaushalt - Einzelpläne

Gemeinde **0 Gemeinde Oberammergau**
 Einzelplan **8 Wirtschaftliche Unternehmen, Allgemeines Grund- und**
 Abschnitt **86 Gemeindliche Fremdenverkehrseinrichtungen**
 U-Abschnitt **8660 Passionstheater**

Haushaltsstelle		Haushaltsansatz		Ergebnis der Jahresrechnung	Erläuterungen Amt
Nr.	Bezeichnung	2026	2025	2024	
1	2	3	4	5	6
		EUR	EUR	EUR	
	Einnahmen				
.2110	Gewinnabführung Eigenbetrieb Kultur	5.345.000	2.245.000	0,00	
	Einnahmen	5.345.000	2.245.000	0,00	
	Ausgaben				
.6401	Körperschaftssteuer, Gewerbesteuer, Vermögensteuer usw.	845.850	355.300	0,00	
.6402	VGa aus Betriebsprüfungen	28.000	---	---	
	Ausgaben	873.850	355.300	0,00	
	UAB 8660	Zu-/Überschuss	4.471.150	1.889.700	0,00
		Einnahmen	5.345.000	2.245.000	0,00
		Ausgaben	2.206.050	1.555.450	860.000,00
	AB 86	Zu-/Überschuss	3.138.950	689.550	-860.000,00

A. Verwaltungshaushalt - Einzelpläne

Gemeinde **0 Gemeinde Oberammergau**
 Einzelplan **8 Wirtschaftliche Unternehmen, Allgemeines Grund- und**
 Abschnitt **88 Allgemeines Grundvermögen**
 U-Abschnitt **8800 Allgemeines Grundvermögen**

Haushaltsstelle		Haushaltsansatz		Ergebnis der Jahresrechnung	Erläuterungen Amt
Nr.	Bezeichnung	2026	2025	2024	
1	2	EUR	EUR	EUR	6
	Einnahmen				
.1117	Stromeinspeisung	500	0	---	
.1120	Umsatzsteuer (Regelsteuersatz)	0	0	0,00	
.1300	Einnahmen aus Verkauf	0	0	0,00	
.1400	Mieten und Pachten	285.000	270.000	247.453,18	
.1420	Erbbauzinsen	71.000	65.000	68.191,48	
.1430	Allgemeine Pachten - umsatzsteuerfrei	74.000	70.000	71.591,24	
.1431	Jagdpachtanteil	800	800	0,00	
.1432	Pachten USt-pflichtig 19% (ab 2025)	0	0	0,00	
.1435	Ersatzleistungen aus Miet- und Pachtverträgen (Heizkosten usw.)	105.000	110.000	108.285,66	
.1436	Bauhofleistungen an Mieter - 19 % USt	0	0	0,00	
.1520	Umsatzsteuererstattung	0	0	0,00	
.1530	Vermischte Einnahmen	350	300	799,12	
.1550	Ersatzleistungen für Schadensfälle und dergl.	0	0	0,00	
.1650	Erstattung von Ausgaben des VerwHH (Eigenbetrieb / Regiebetrieb)	0	0	0,00	
.2102	Erlös aus Anteilen	7.000	8.000	6.575,00	
	Einnahmen	543.650	524.100	502.895,68	
	Ausgaben				
.4168	Entschädigung Hausverwalter	400	400	310,00	D02
.5000	Unterhaltung der Grundstücke und baulichen Anlagen	81.150	124.650	260.089,07	D09
.5100	Unterhaltung sonstiges unbewegliches Vermögen	10.500	11.100	7.210,19	D26
.5200	Geräte, Ausstattungs- und Ausrüstungsgegenstände	500	2.000	938,18	D27
.5300	Mieten und Pachten	0	0	0,00	
.5400	Bewirtschaftung der Grundstücke und baulichen Anlagen	11.000	9.000	8.074,58	D70
.5410	Heizmaterial -Öl-	0	10.000	6.222,74	D70
.5411	Heizmaterial -Gas-	45.000	45.000	63.980,55	D70
.5412	Heizmaterial -Nahwärme-	25.000	0	---	D70
.5430	Stromgebühren	10.000	16.000	13.616,88	D70
.5440	Wassergebühren	8.000	7.800	4.861,64	
.5450	Kanalbenutzungsgebühren	19.000	18.000	11.598,25	
.5460	Müllabfuhrgebühren	7.200	7.000	4.549,60	
.5470	Sonstige Bewirtschaftungskosten	13.500	13.500	13.458,48	D70
.5480	Grundsteuer	13.250	12.250	10.452,41	
.6410	Umsatzsteuer	0	0	0,00	
.6420	Vorsteuerabzug	0	0	0,00	
.6440	Versicherungen	1.000	1.000	867,51	
.6470	Umlage KUVB etc.	0	0	0,00	D28
.6477	Beitrag landwirtschaftliche Berufsgenossenschaft	3.000	3.000	3.002,83	
.6520	Post-, Fernmelde-, Funk- und Wartungsgebühren	3.500	4.200	3.499,29	

A. Verwaltungshaushalt - Einzelpläne

Gemeinde **0 Gemeinde Oberammergau**
 Einzelplan **8 Wirtschaftliche Unternehmen, Allgemeines Grund- und**
 Abschnitt **88 Allgemeines Grundvermögen**
 U-Abschnitt **8800 Allgemeines Grundvermögen**

Haushaltsstelle		Haushaltsansatz		Ergebnis der Jahresrechnung	Erläuterungen Amt
Nr.	Bezeichnung	2026	2025	2024	
1	2	EUR	EUR	EUR	6
.6530	Öffentliche Bekanntmachung, Inserate	500	0	0,00	
.6550	Sachverständigen-, Notar-, Gerichtskosten	3.000	20.000	4.404,92	
.6620	Vermischte Ausgaben	0	0	200,00	
.6750	Verwaltungskostenerstattung an Eigen - und Regiebetrieb	1.300	2.700	2.844,79	D29
.6790	Innere Verrechnung (Personalkosten)	130.000	120.000	141.382,96	D25
.6792	Innere Verrechnung (Fahrzeuge, Maschinen, Material)	5.000	3.000	6.571,63	D25
.6800	Kalkulatorische Abschreibungen	33.400	15.000	33.414,72	D08
.6850	Verzinsung des Anlagekapitals	60.000	48.000	90.069,00	D08
.001.	Hausverkauf				
.6550	Sachverständigen-, Notar-, Gerichtskosten Ausschreibung Alexnhaus	---	0	0,00	
	Einnahmen	0	0	0,00	
	Ausgaben	0	0	0,00	
	Maßnahme 001 Zu-/Überschuss	0	0	0,00	
	Einnahmen	543.650	524.100	502.895,68	
	Ausgaben	485.200	493.600	691.620,22	
	UAB 8800 Zu-/Überschuss	58.450	30.500	-188.724,54	
	Einnahmen	543.650	524.100	502.895,68	
	Ausgaben	485.200	493.600	691.620,22	
	AB 88 Zu-/Überschuss	58.450	30.500	-188.724,54	

A. Verwaltungshaushalt - Einzelpläne

Gemeinde **0 Gemeinde Oberammergau**
 Einzelplan **8 Wirtschaftliche Unternehmen, Allgemeines Grund- und**
 Abschnitt **89 Allgemeines Sondervermögen**
 U-Abschnitt **8900 Rechtlich unselbständige Stiftung, Daisenbergerstiftung**

Haushaltsstelle		Haushaltsansatz		Ergebnis der Jahresrechnung	Erläuterungen Amt
Nr.	Bezeichnung	2026	2025	2024	
1	2	EUR	EUR	EUR	
		3	4	5	6
	Einnahmen				
.2070	Zinseinnahmen von priv. Unternehmen	250	450	498,61	
.2860	Zuführung vom Vermögenshaushalt Daisenberger Stiftung	0	0	0,00	
	Einnahmen	250	450	498,61	
	Ausgaben				
.7180	Ausbildungszuschuß	0	0	0,00	
.8660	Zührung zum Vermögenshaushalt Daisenberger Stiftung	250	450	498,61	
	Ausgaben	250	450	498,61	
	UAB 8900 Zu-/Überschuss	0	0	0,00	
	Einnahmen	250	450	498,61	
	Ausgaben	250	450	498,61	
	AB 89 Zu-/Überschuss	0	0	0,00	
	Einnahmen	6.933.400	3.593.750	1.375.241,06	
	Ausgaben	3.506.100	2.930.200	2.460.073,93	
	EP 8 Zu-/Überschuss	3.427.300	663.550	-1.084.832,87	

A. Verwaltungshaushalt - Einzelpläne

Gemeinde **0 Gemeinde Oberammergau**
 Einzelplan **9 Allgemeine Finanzwirtschaft**
 Abschnitt **90 Steuern, allgemeine Zuweisungen und allgemeine Umlagen**
 U-Abschnitt **9000 Steuern, allgemeine Zuweisungen, Umlagen**

Haushaltsstelle		Haushaltsansatz		Ergebnis der Jahresrechnung	Erläuterungen Amt
Nr.	Bezeichnung	2026	2025	2024	
1	2	EUR	EUR	EUR	
		3	4	5	6
	Einnahmen				
.0001	Grundsteuer A	22.000	9.200	9.443,85	
.0010	Grundsteuer B	1.010.000	988.000	980.683,26	
.0030	Gewerbsteuer	1.400.000	1.260.000	5.574.292,18	
.0100	Gemeindeanteil an der Einkommensteuer	3.521.100	3.261.800	3.275.313,00	
.0120	Gemeindeanteil an der Umsatzsteuer	402.800	329.200	326.464,00	
.0220	Hundesteuer	26.500	27.000	26.740,00	
.0270	Zweitwohnungssteuer	425.000	405.000	387.463,21	
.0410	Allgemeine Schlüsselzuweisungen vom Land	359.900	1.640.950	1.371.000,00	
.0610	Gewerbesteuerausgleich 2021	---	0	0,00	
.0611	Finanzzuweisung vom Land	95.750	99.500	100.978,44	
.0615	Einkommensteuer-Ersatzleistung	265.100	248.950	250.855,00	
.0616	Gründerwerbsteuer	100.000	95.000	76.223,64	
.0810	Verwarnungsgelder u.dgl. Überwachung ruh. Verkehr	25.000	28.000	30.022,05	
.0811	Verwarnungsgelder u.dgl. Überwachung fl. Verkehr	6.500	5.000	5.092,50	
	Einnahmen	7.659.650	8.397.600	12.414.571,13	
	Ausgaben				
.8100	Gewerbsteuerumlage	122.500	111.000	530.633,00	
.8321	Kreisumlage	5.103.050	3.741.100	4.277.937,00	
	Ausgaben	5.225.550	3.852.100	4.808.570,00	
	UAB 9000 Zu-/Überschuss	2.434.100	4.545.500	7.606.001,13	
	Einnahmen	7.659.650	8.397.600	12.414.571,13	
	Ausgaben	5.225.550	3.852.100	4.808.570,00	
	AB 90 Zu-/Überschuss	2.434.100	4.545.500	7.606.001,13	

A. Verwaltungshaushalt - Einzelpläne

Gemeinde **0 Gemeinde Oberammergau**
 Einzelplan **9 Allgemeine Finanzwirtschaft**
 Abschnitt **91 Sonstige allgemeine Finanzwirtschaft**
 U-Abschnitt **9100 Sonstige allgemeine Finanzwirtschaft**

Haushaltsstelle		Haushaltsansatz		Ergebnis der Jahresrechnung	Erläuterungen Amt
Nr.	Bezeichnung	2026	2025	2024	
1	2	EUR	EUR	EUR	6
	Einnahmen				
.2070	Zinseinnahmen von priv. Unternehmen	75.000	203.500	297.460,47	
.2310	Schuldendiensthilfen vom Land (Zinsverbilligungszuschüsse)	0	0	0,00	
.2700	Kalkulatorische Abschreibungen Kostenrechnende Einrichtungen	1.773.350	1.748.650	1.815.321,39	D08
.2750	Verzinsung des Anlagekapitals Kostenrechnende Einrichtungen	787.150	800.050	833.839,00	D08
.2800	Zuführung vom Vermögenshaushalt	0	0	0,00	
.2860	Zuf. v. VMHH Sonderrücklage Minderer	0	0	3.000,00	
	Einnahmen	2.635.500	2.752.200	2.949.620,86	
	Ausgaben				
.4700	Deckungsreserve Personalausgaben	10.000	20.000	0,00	D02
.8010	Zinsausgaben an das Land	0	0	0,00	D80
.8070	Zinsausgaben an privaten Kreditmarkt (einschl. Sparkassen)	84.850	106.150	126.402,47	D80
.8089	Zinsausgaben für Kassenkredite	0	0	0,00	D80
.8500	Deckungsreserve über-/außerplanm. Ausgaben	60.000	45.000	0,00	
.8600	Zuführung zum Vermögenshaushalt	630.800	11.900	2.870.087,48	
	Ausgaben	785.650	183.050	2.996.489,95	
	UAB 9100	Zu-/Überschuss	2.569.150	-46.869,09	
		Einnahmen	2.752.200	2.949.620,86	
		Ausgaben	183.050	2.996.489,95	
	AB 91	Zu-/Überschuss	2.569.150	-46.869,09	

A. Verwaltungshaushalt - Einzelpläne

Gemeinde **0** Gemeinde Oberammergau
 Einzelplan **9** Allgemeine Finanzwirtschaft
 Abschnitt **92** Abwicklung der Vorjahre
 U-Abschnitt **9200** Abwicklung der Vorjahre

Haushaltsstelle		Haushaltsansatz		Ergebnis der Jahresrechnung	Erläuterungen Amt
Nr.	Bezeichnung	2026	2025	2024	
		EUR	EUR	EUR	
1	2	3	4	5	6
	Einnahmen				
.2950	Abschlußtechnische Vorgänge	0	0	0,00	
	Einnahmen	0	0	0,00	
	Ausgaben				
.8950	Abschlußtechnische Vorgänge	0	0	0,00	
	Ausgaben	0	0	0,00	
	UAB 9200				
	Zu-/Überschuss	0	0	0,00	
	Einnahmen	0	0	0,00	
	Ausgaben	0	0	0,00	
	AB 92				
	Zu-/Überschuss	0	0	0,00	
	Einnahmen	10.295.150	11.149.800	15.364.191,99	
	Ausgaben	6.011.200	4.035.150	7.805.059,95	
	EP 9				
	Zu-/Überschuss	4.283.950	7.114.650	7.559.132,04	

Gemeinde Oberammergau



Einzelpläne für das Haushaltsjahr 2026

Vermögenshaushalt

- in EUR -

B. Vermögenshaushalt - Einzelpläne

Gemeinde 0 Gemeinde Oberammergau
 Einzelplan 0 Allgemeine Verwaltung
 Abschnitt 00 Gemeinde-, Kreis- und Bezirksorgane
 U-Abschnitt 0000 Gemeindeorgane

Haushaltsstelle		Haushaltsansatz			Ergebnis der Jahresrechnung	Investitionen und Invest.-Förderungsmaßnahmen		Erläuterungen Amt
Nr.	Bezeichnung	2026	Verpfl.-Erm. 2026	2025		2024	Gesamt-ausgabe-bedarf	
1	2	3	4	5	6	7	8	9
	Einnahmen							
	Einnahmen	0		0	0,00			
	Ausgaben							
.9350	Erwerb von beweglichen Sachen des Anlagevermögens	0	0	0	0,00	0	0	
.9357	Beschaffung von Fahrzeugen	0	0	0	0,00	0	0	
	Ausgaben	0	0	0	0,00	0	0	
	UAB 0000							
	Zu-/Überschuss	0		0	0,00			
	Einnahmen	0		0	0,00			
	Ausgaben	0	0	0	0,00	0	0	
	AB 00							
	Zu-/Überschuss	0		0	0,00			

B. Vermögenshaushalt - Einzelpläne

Gemeinde **0** Gemeinde Oberammergau
 Einzelplan **0** Allgemeine Verwaltung
 Abschnitt **05** Besondere Dienststellen der allgemeinen Verwaltung
 U-Abschnitt **0500** Standesamt

Haushaltsstelle		Haushaltsansatz			Ergebnis der Jahresrechnung	Investitionen und Invest.-Förderungsmaßnahmen		Erläuterungen Amt
Nr.	Bezeichnung	2026	Verpfl-Erm. 2026	2025		2024	Gesamt-ausgabe-bedarf	
1	2	3	4	5	6	7	8	9
	Einnahmen							
.3610	Investitionszuweisungen vom Land	0		0	0,00			
	Einnahmen	0		0	0,00			
	Ausgaben							
.9340	Softwaremodul	0	0	0	0,00	5.104	5.104	
	Ausgaben	0	0	0	0,00	5.104	5.104	
	UAB 0500	0		0	0,00			
	Zu-/Überschuss	0		0	0,00			

B. Vermögenshaushalt - Einzelpläne

Gemeinde 0 Gemeinde Oberammergau
 Einzelplan 0 Allgemeine Verwaltung
 Abschnitt 05 Besondere Dienststellen der allgemeinen Verwaltung
 U-Abschnitt 0520 Wahlen

Haushaltsstelle		Haushaltsansatz			Ergebnis der Jahresrechnung	Investitionen und Invest.-Förderungsmaßnahmen		Erläuterungen Amt
Nr.	Bezeichnung	2026	Verpfl.-Erm. 2026	2025		2024	Gesamt- ausgabe- bedarf	
1	2	3	4	5	6	7	8	9
	Einnahmen							
	Einnahmen	0		0	0,00			
	Ausgaben							
.9340	Wahlprogramm - Lizenz	0	0	0	0,00	3.108	3.108	
	Ausgaben	0	0	0	0,00	3.108	3.108	
	UAB 0520							
	Zu-/Überschuss	0		0	0,00			
	Einnahmen	0		0	0,00			
	Ausgaben	0	0	0	0,00	8.212	8.212	
	AB 05							
	Zu-/Überschuss	0		0	0,00			

B. Vermögenshaushalt - Einzelpläne

Gemeinde **0** Gemeinde Oberammergau
 Einzelplan **0** Allgemeine Verwaltung
 Abschnitt **06** Einrichtungen für die gesamte Verwaltung
 U-Abschnitt **0600** Einrichtungen für die gesamte Verwaltung

Haushaltsstelle		Haushaltsansatz			Ergebnis der Jahresrechnung	Investitionen und Invest.-Förderungsmaßnahmen		Erläuterungen Amt
Nr.	Bezeichnung	2026	Verpfl.-Erm. 2026	2025		2024	Gesamt- ausgabe- bedarf	
1	2	3	4	5	6	7	8	9
	Einnahmen							
.3450	Verkauf von beweglichen Sachen	0		0	0,00			
.3610	Investitionszuweisungen vom Land	0		0	20.000,00			
.3620	Investitions-Zuweisungen von Gemeinden und Gemeindeverbänden	0		0	8.000,00			
	Einnahmen	0		0	28.000,00			
	Ausgaben							
.9320	Erwerb von Grundstücken	0	0	0	0,00	160.000	85.897	
.9340	Immaterielle Vermögensgegenstände Software	0	0	0	6.296,02	17.823	17.823	
.9350	Erwerb von beweglichen Sachen des Anlagevermögens	86.500	0	32.000	17.065,45	468.760	332.260	
.9400	Hochbaumaßnahmen	0	0	0	0,00	45.000	42.055	
.9450	Erweiterungs- Um- und Ausbauten	270.000	0	50.000	0,00	887.261	487.261	
.9490	Baunebenkosten (Hochbau)	0	0	0	0,00	8.368	8.368	
.9590	Baunebenkosten	0	0	0	0,00	15.000	15.000	
.001.	Glasfaseranschluss Rathäuser (Förderprogramm)							
.3610	Investitionszuweisungen vom Land	---		0	0,00			
.9450	Erweiterungs-, Um- und Ausbauten	---	---	0	0,00	32.700	29.944	
	Einnahmen	0		0	0,00			
	Ausgaben	0	0	0	0,00	32.700	29.944	
	Maßnahme 001 Zu-Überschuss	0		0	0,00			
	Einnahmen	0		0	28.000,00			
	Ausgaben	356.500	0	82.000	23.361,47	1.634.912	1.018.608	
	UAB 0600 Zu-Überschuss	-356.500		-82.000	4.638,53			
	Einnahmen	0		0	28.000,00			
	Ausgaben	356.500	0	82.000	23.361,47	1.634.912	1.018.608	
	AB 06 Zu-Überschuss	-356.500		-82.000	4.638,53			
	Einnahmen	0		0	28.000,00			
	Ausgaben	356.500	0	82.000	23.361,47	1.643.124	1.026.820	
	EP 0 Zu-Überschuss	-356.500		-82.000	4.638,53			

B. Vermögenshaushalt - Einzelpläne

Gemeinde **0** Gemeinde Oberammergau
 Einzelplan **1** Öffentliche Sicherheit und Ordnung
 Abschnitt **11** Öffentliche Ordnung
 U-Abschnitt **1100** Öffentliche Ordnung

Haushaltsstelle		Haushaltsansatz			Ergebnis der Jahresrechnung	Investitionen und Invest.-Förderungsmaßnahmen		Erläuterungen Amt
Nr.	Bezeichnung	2026	Verpfl.-Erm. 2026	2025		2024	Gesamt-ausgabe-bedarf	
1	2	3	4	5	6	7	8	9
	Einnahmen							
	Einnahmen	0		0	0,00			
	Ausgaben							
.9450	Obdachlosensiedlungen	25.000	0	0	--	25.000	0	
	Ausgaben	25.000	0	0	0,00	25.000	0	
	UAB 1100	-25.000		0	0,00			
	Zu-/Überschuss							

B. Vermögenshaushalt - Einzelpläne

Gemeinde **0** Gemeinde Oberammergau
 Einzelplan **1** Öffentliche Sicherheit und Ordnung
 Abschnitt **11** Öffentliche Ordnung
 U-Abschnitt **1120** Umweltschutz

Haushaltsstelle		Haushaltsansatz			Ergebnis der Jahresrechnung	Investitionen und Invest.-Förderungsmaßnahmen		Erläuterungen Amt
Nr.	Bezeichnung	2026	Verpfl.-Erm. 2026	2025		2024	Gesamt-ausgabe-bedarf	
1	2	3	4	5	6	7	8	9
	Einnahmen							
	Einnahmen	0		0	0,00			
	Ausgaben							
.9350	Erwerb von beweglichen Sachen des Anlagevermögens	0	0	6.500	0,00	6.500	6.500	
	Ausgaben	0	0	6.500	0,00	6.500	6.500	
	UAB 1120			Zu-/Überschuss				
		0		-6.500	0,00			

B. Vermögenshaushalt - Einzelpläne

Gemeinde **0** Gemeinde Oberammergau
 Einzelplan **1** Öffentliche Sicherheit und Ordnung
 Abschnitt **11** Öffentliche Ordnung
 U-Abschnitt **1122** Verkehrsüberwachung

Haushaltsstelle		Haushaltsansatz			Ergebnis der Jahresrechnung	Investitionen und Invest.- Förderungsmaßnahmen		Erläuterungen Amt
Nr.	Bezeichnung	2026	Verpfl.-Erm. 2026	2025		2024	Gesamt- ausgabe- bedarf	
1	2	3	4	5	6	7	8	9
	Einnahmen							
	Einnahmen	0		0	0,00			
	Ausgaben							
.9350	Erwerb von beweglichen Sachen des Anlagevermögens	0	0	0	0,00	0	0	
	Ausgaben	0	0	0	0,00	0	0	
	UAB 1122							
	Zu-/Überschuss	0		0	0,00			
	Einnahmen	0		0	0,00			
	Ausgaben	25.000	0	6.500	0,00	31.500	6.500	
	AB 11							
	Zu-/Überschuss	-25.000		-6.500	0,00			

B. Vermögenshaushalt - Einzelpläne

Gemeinde **0 Gemeinde Oberammergau**
 Einzelplan **1 Öffentliche Sicherheit und Ordnung**
 Abschnitt **13 Brandschutz**
 U-Abschnitt **1300 Brandschutz**

Haushaltsstelle		Haushaltsansatz			Ergebnis der Jahresrechnung	Investitionen und Invest.-Förderungsmaßnahmen		Erläuterungen Amt
Nr.	Bezeichnung	2026	Verpfl.-Erm. 2026	2025		2024	Gesamt-ausgabe-bedarf	
1	2	3	4	5	6	7	8	9
	Einnahmen							
.3450	Verkauf von beweglichen Sachen	0		0	0,00			
.3600	Zuweisung / Zuschüsse vom Bund	28.000		0	0,00			
.3610	Investitionszuweisungen vom Land	210.200		0	0,00			
.3620	Investitions-Zuweisungen von Gemeinden und Gemeindeverbänden	0		12.500	0,00			
.3670	Investitionszuschuss von privaten Unternehmen	0		0	0,00			
	Einnahmen	238.200		12.500	0,00			
	Ausgaben							
.9350	Erwerb von beweglichen Sachen	30.700	0	45.200	8.186,24	507.813	394.099	
.9352	Arbeitsgeräte und Maschinen	0	0	0	0,00	27.650	27.650	
.9357	Beschaffung von Fahrzeugen	162.000	600.000	160.000	0,00	2.404.274	1.084.274	
.9400	Hochbaumaßnahmen	0	0	500.000	0,00	8.705.914	605.914	
.9450	Erweiterung - Ausbau	0	0	0	80.000,00	80.000	80.000	
.9490	Baunebenkosten (Hochbau)	55.000	0	150.000	83.000,00	1.293.000	343.000	
.001.	Umstellung Alarmierung auf Digitalfunk							
.3610	Investitionszuweisungen vom Land	0		0	0,00			
.9350	Erwerb von beweglichen Sachen des Anlagevermögens	0	0	0	-2.000,00	51.000	38.094	
	Einnahmen	0		0	0,00			
	Ausgaben	0	0	0	-2.000,00	51.000	38.094	
	Maßnahme 001 Zu-/Überschuss	0		0	2.000,00			
	Einnahmen	238.200		12.500	0,00			
	Ausgaben	247.700	600.000	855.200	169.186,24	13.069.651	2.573.031	
	UAB 1300 Zu-/Überschuss	-9.500		-842.700	-169.186,24			
	Einnahmen	238.200		12.500	0,00			
	Ausgaben	247.700	600.000	855.200	169.186,24	13.069.651	2.573.031	
	AB 13 Zu-/Überschuss	-9.500		-842.700	-169.186,24			

B. Vermögenshaushalt - Einzelpläne

Gemeinde **0 Gemeinde Oberammergau**
 Einzelplan **1 Öffentliche Sicherheit und Ordnung**
 Abschnitt **16 Rettungsdienst**
 U-Abschnitt **1601 Katastrophenschutz / Lawinenwarndienst / Hochwasserschutz**

Haushaltsstelle		Haushaltsansatz			Ergebnis der Jahresrechnung	Investitionen und Invest.-Förderungsmaßnahmen		Erläuterungen Amt
Nr.	Bezeichnung	2026	Verpfl.-Erm. 2026	2025		2024	Gesamt-ausgabe-bedarf	
1	2	3	4	5	6	7	8	9
	Einnahmen							
.3610	Investitionszuweisungen vom Land	0		0	0,00			
	Einnahmen	0		0	0,00			
	Ausgaben							
.9350	Erwerb von beweglichen Sachen des Anlagevermögens	17.400	0	23.000	16.423,54	167.524	150.124	
.9400	Hochbaumaßnahmen	0	0	0	0,00	650.000	0	
.9450	Erweiterungs-, Um- und Ausbauten	0	0	0	0,00	82.000	70.000	
	Ausgaben	17.400	0	23.000	16.423,54	899.524	220.124	
	UAB 1601 Zu-/Überschuss	-17.400		-23.000	-16.423,54			
	Einnahmen	0		0	0,00			
	Ausgaben	17.400	0	23.000	16.423,54	899.524	220.124	
	AB 16 Zu-/Überschuss	-17.400		-23.000	-16.423,54			
	Einnahmen	238.200		12.500	0,00			
	Ausgaben	290.100	600.000	884.700	185.609,78	14.000.675	2.799.655	
	EP 1 Zu-/Überschuss	-51.900		-872.200	-185.609,78			

B. Vermögenshaushalt - Einzelpläne

Gemeinde **0** Gemeinde Oberammergau
 Einzelplan **2** Schulen
 Abschnitt **21** Grund- und Hauptschulen
 U-Abschnitt **2150** Kombinierte Grund- und Mittelschule

Haushaltsstelle		Haushaltsansatz			Ergebnis der Jahresrechnung	Investitionen und Invest.-Förderungsmaßnahmen		Erläuterungen Amt
Nr.	Bezeichnung	2026	Verpfl.-Erm. 2026	2025		2024	Gesamt-ausgabe-bedarf	
1	2	3	4	5	6	7	8	9
	Einnahmen							
.3610	Investitionszuweisungen vom Land	0		0	0,00			
	Einnahmen	0		0	0,00			
	Ausgaben							
.9350	Erwerb von beweglichen Sachen des Anlagevermögens	0	0	23.000	5.280,03	182.537	155.093	
.9356	Schulausstattungen	0	0	0	0,00	192.015	192.015	
.9400	Hochbaumaßnahmen	0	0	0	36.500,00	403.000	156.246	
.9450	Erweiterungs-, Um- und Ausbauten	0	0	0	0,00	28.542	28.542	
.9451	Erweiterungs-, Um- und Ausbauten	0	0	0	0,00	100.000	0	
.9490	Baunebenkosten (Hochbau)	0	0	0	0,00	0	0	
.9491	Baunebenkosten Heizung	0	0	0	0,00	0	0	
.9500	Tiefbaumaßnahmen	0	0	0	0,00	12.000	0	
.9501	Tiefbaumaßnahme -Schulhofgestaltung-	0	0	85.000	68.702,67	407.500	291.203	
.002.	Digitalisierung							
.3610	Investitionszuweisungen vom Land	13.200		76.000	0,00			
.9350	Erwerb von beweglichen Sachen des Anlagevermögens	30.100	0	0	-3.600,68	176.813	131.383	D96
.9450	Aufbau-, Ausbau digitale Vernetzung usw.	0	0	0	1.360,77	62.000	60.361	D96
	Einnahmen	13.200		76.000	0,00			
	Ausgaben	30.100	0	0	-2.239,91	238.813	191.744	
	Maßnahme 002 Zu-/Überschuss	-16.900		76.000	2.239,91			
.003.	Glasfaser und WLAN an Schulen (Förderprogramm)							
.3610	Investitionszuweisungen vom Land	0		0	0,00			
.9350	Erwerb von beweglichen Sachen des Anlagevermögens	0	0	0	0,00	0	0	
.9500	Tiefbaumaßnahmen	0	0	0	0,00	243.000	190.226	
	Einnahmen	0		0	0,00			
	Ausgaben	0	0	0	0,00	243.000	190.226	
	Maßnahme 003 Zu-/Überschuss	0		0	0,00			
	Einnahmen	13.200		76.000	0,00			
	Ausgaben	30.100	0	108.000	108.242,79	1.807.407	1.205.069	
	UAB 2150 Zu-/Überschuss	-16.900		-32.000	-108.242,79			
	Einnahmen	13.200		76.000	0,00			
	Ausgaben	30.100	0	108.000	108.242,79	1.807.407	1.205.069	
	AB 21 Zu-/Überschuss	-16.900		-32.000	-108.242,79			
	Einnahmen	13.200		76.000	0,00			
	Ausgaben	30.100	0	108.000	108.242,79	1.807.407	1.205.069	
	EP 2 Zu-/Überschuss	-16.900		-32.000	-108.242,79			

B. Vermögenshaushalt - Einzelpläne

Gemeinde **0** Gemeinde Oberammergau
 Einzelplan **3** Wissenschaft, Forschung, Kulturpflege
 Abschnitt **34** Heimat- und sonstige Kulturpflege
 U-Abschnitt **3400** Heimat- und Brauchtumpflege

Haushaltsstelle		Haushaltsansatz			Ergebnis der Jahresrechnung	Investitionen und Invest.-Förderungsmaßnahmen		Erläuterungen Amt
Nr.	Bezeichnung	2026	Verpfl.-Erm. 2026	2025		2024	Gesamt- ausgabe- bedarf	
1	2	3	4	5	6	7	8	9
		EUR	EUR	EUR	EUR	EUR	EUR	
	Einnahmen							
	Einnahmen	0		0	0,00			
	Ausgaben							
.9350	Erwerb von beweglichen Sachen des Anlagevermögens	0	0	0	0,00	46.885	46.885	
	Ausgaben	0	0	0	0,00	46.885	46.885	
	UAB 3400 Zu-/Überschuss	0		0	0,00			
	Einnahmen	0		0	0,00			
	Ausgaben	0	0	0	0,00	46.885	46.885	
	AB 34 Zu-/Überschuss	0		0	0,00			

B. Vermögenshaushalt - Einzelpläne

Gemeinde **0** Gemeinde Oberammergau
 Einzelplan **3** Wissenschaft, Forschung, Kulturpflege
 Abschnitt **35** Volksbildung
 U-Abschnitt **3520** Öffentliche Bücherei

Haushaltsstelle		Haushaltsansatz			Ergebnis der Jahresrechnung	Investitionen und Invest.-Förderungsmaßnahmen		Erläuterungen Amt
Nr.	Bezeichnung	2026	Verpfl.-Erm. 2026	2025		2024	Gesamt-ausgabe-bedarf	
1	2	3	4	5	6	7	8	9
	Einnahmen							
.3680	Zuschuss (zweckgebungen für Einrichtung)	0		0	0,00			
	Einnahmen	0		0	0,00			
	Ausgaben							
.9350	Erwerb von beweglichen Sachen des Anlagevermögens	0	0	0	0,00	34.170	34.154	
	Ausgaben	0	0	0	0,00	34.170	34.154	
	UAB 3520	Zu-/Überschuss	0	0	0,00			
	Einnahmen	0		0	0,00			
	Ausgaben	0	0	0	0,00	34.170	34.154	
	AB 35	Zu-/Überschuss	0	0	0,00			
	Einnahmen	0		0	0,00			
	Ausgaben	0	0	5.000	0,00	252.555	150.127	
	EP 3	Zu-/Überschuss	0	-5.000	0,00			

B. Vermögenshaushalt - Einzelpläne

Gemeinde **0** Gemeinde Oberammergau
 Einzelplan **4** Soziale Sicherung
 Abschnitt **46** Einrichtungen der Jugendhilfe
 U-Abschnitt **4600** Jugendzentrum, Jugendparlament

Haushaltsstelle		Haushaltsansatz			Ergebnis der Jahresrechnung	Investitionen und Invest.- Förderungsmaßnahmen		Erläuterungen Amt
Nr.	Bezeichnung	2026	Verpfl.-Erm. 2026	2025		2024	Gesamt- ausgabe- bedarf	
1	2	3	4	5	6	7	8	9
	Einnahmen							
	Einnahmen	0		0	0,00			
	Ausgaben							
.9350	Erwerb von beweglichen Sachen des Anlagevermögens	0	0	6.000	0,00	12.529	7.529	
.9450	Erweiterungs-, Um- und Ausbauten	0	0	2.000	0,00	22.014	22.014	
.9500	Vorplatz	---	---	---	0,00	0	0	
	Ausgaben	0	0	8.000	0,00	34.543	29.543	
	UAB 4600 Zu-/Überschuss	0		-8.000	0,00			

B. Vermögenshaushalt - Einzelpläne

Gemeinde **0** Gemeinde Oberammergau
 Einzelplan **4** Soziale Sicherung
 Abschnitt **46** Einrichtungen der Jugendhilfe
 U-Abschnitt **4608** Kinderspielplätze

Haushaltsstelle		Haushaltsansatz			Ergebnis der Jahresrechnung	Investitionen und Invest.-Förderungsmaßnahmen		Erläuterungen Amt
Nr.	Bezeichnung	2026	Verpfl.-Erm. 2026	2025		2024	Gesamt- ausgabe- bedarf	
1	2	3	4	5	6	7	8	9
	Einnahmen							
.3610	Investitionszuweisungen vom Land	0		0	---			
	Einnahmen	0		0	0,00			
	Ausgaben							
.9350	Erwerb von beweglichen Sachen des Anlagevermögens	0	0	0	-5.000,00	103.838	98.838	
.9450	Erweiterungs-, Um- und Ausbauten	33.000	0	100.000	27.500,00	283.000	250.000	
	Ausgaben	33.000	0	100.000	22.500,00	386.838	348.838	
	UAB 4608 Zu-/Überschuss	-33.000		-100.000	-22.500,00			

B. Vermögenshaushalt - Einzelpläne

Gemeinde **0** Gemeinde Oberammergau
 Einzelplan **4** Soziale Sicherung
 Abschnitt **46** Einrichtungen der Jugendhilfe
 U-Abschnitt **4640** Kindergarten Kunterbunt Herkulan-Schwaiger-Gasse 2

Haushaltsstelle		Haushaltsansatz			Ergebnis der Jahresrechnung	Investitionen und Invest.-Förderungsmaßnahmen		Erläuterungen Amt
Nr.	Bezeichnung	2026	Verpfl.-Erm. 2026	2025		2024	Gesamt-ausgabe-bedarf	
1	2	3	4	5	6	7	8	9
	Einnahmen							
.3450	Verkauf von beweglichen Sachen	0		0	0,00			
.3610	Investitionszuweisungen vom Land	0		0	0,00			
.3680	Spenden	0		0	0,00			
	Einnahmen	0		0	0,00			
	Ausgaben							
.9340	Ki-Ga Software	0	0	1.500	0,00	1.500	1.500	
.9350	Erwerb von beweglichen Sachen des Anlagevermögens	13.000	0	6.000	0,00	78.115	57.707	
.9450	Erweiterungs, Um- und Ausbauten	32.000	0	37.500	48.000,00	1.068.096	964.695	
.9490	Baunebenkosten (Hochbau)	0	0	0	0,00	84.791	81.524	
	Ausgaben	45.000	0	45.000	48.000,00	1.232.502	1.105.426	
	UAB 4640 Zu-/Überschuss	-45.000		-45.000	-48.000,00			

B. Vermögenshaushalt - Einzelpläne

Gemeinde **0 Gemeinde Oberammergau**
 Einzelplan **4 Soziale Sicherung**
 Abschnitt **46 Einrichtungen der Jugendhilfe**
 U-Abschnitt **4641 Kindergarten Regenbogen Herkulan-Schwaiger-Gasse 10**

Haushaltsstelle		Haushaltsansatz			Ergebnis der Jahresrechnung	Investitionen und Invest.-Förderungsmaßnahmen		Erläuterungen Amt
Nr.	Bezeichnung	2026	Verpfl.-Erm. 2026	2025		2024	Gesamt-ausgabe-bedarf	
1	2	3	4	5	6	7	8	9
	Einnahmen							
.3610	Investitionszuweisungen vom Land	0		0	0,00			
	Einnahmen	0		0	0,00			
	Ausgaben							
.9340	Ki-Ga Software - Digitalisierung	0	0	0	0,00	0	0	
.9350	Erwerb von beweglichen Sachen des Anlagevermögens	1.000	0	13.000	-1.152,11	147.914	142.510	
.9450	Erweiterungs, Um- und Ausbauten	0	0	14.000	47.498,06	1.405.696	1.359.294	
.9590	Baunebenkosten	0	0	0	0,00	100.000	17.236	
	Ausgaben	1.000	0	27.000	46.345,95	1.653.610	1.519.040	
	UAB 4641 Zu-/Überschuss	-1.000		-27.000	-46.345,95			

B. Vermögenshaushalt - Einzelpläne

Gemeinde **0** Gemeinde Oberammergau
 Einzelplan **4** Soziale Sicherung
 Abschnitt **46** Einrichtungen der Jugendhilfe
 U-Abschnitt **4645** Förderung von Kindern in Tageseinrichtungen

Haushaltsstelle		Haushaltsansatz			Ergebnis der Jahresrechnung	Investitionen und Invest.-Förderungsmaßnahmen		Erläuterungen Amt
Nr.	Bezeichnung	2026	Verpfl.-Erm. 2026	2025		2024	Gesamt-ausgabe-bedarf	
1	2	3	4	5	6	7	8	9
	Einnahmen							
	Einnahmen	0		0	0,00			
	Ausgaben							
.9350	Erwerb von beweglichen Sachen des Anlagevermögens	0	0	0	0,00	0	0	
.9821	Investitionskostenzuschuss	0	0	0	0,00	0	0	
.9880	Investitionskostenzuschuss	0	0	0	0,00	18.000	18.000	
	Ausgaben	0	0	0	0,00	18.000	18.000	
	UAB 4645 Zu-/Überschuss	0		0	0,00			
	Einnahmen	0		0	0,00			
	Ausgaben	79.000	0	180.000	116.845,95	3.325.493	3.020.847	
	AB 46 Zu-/Überschuss	-79.000		-180.000	-116.845,95			
	Einnahmen	0		0	0,00			
	Ausgaben	79.000	0	180.000	116.845,95	3.325.493	3.020.847	
	EP 4 Zu-/Überschuss	-79.000		-180.000	-116.845,95			

B. Vermögenshaushalt - Einzelpläne

Gemeinde **0** Gemeinde Oberammergau
 Einzelplan **5** Gesundheit, Sport, Erholung
 Abschnitt **55** Förderung des Sports
 U-Abschnitt **5500** Förderung des Sports

Haushaltsstelle		Haushaltsansatz			Ergebnis der Jahresrechnung	Investitionen und Invest.-Förderungsmaßnahmen		Erläuterungen Amt
Nr.	Bezeichnung	2026	Verpfl.-Erm. 2026	2025		2024	Gesamt- ausgabe- bedarf	
1	2	3	4	5	6	7	8	9
	Einnahmen							
	Ausgaben							
	Einnahmen	0		0	0,00			
.9352	Arbeitsgeräte und Maschinen	0	0	0	0,00	7.000	0	
.9400	Hochbaumaßnahmen	0	0	0	0,00	0	0	
	Ausgaben	0	0	0	0,00	7.000	0	
	UAB 5500 Zu-/Überschuss	0		0	0,00			
	Einnahmen	0		0	0,00			
	Ausgaben	0	0	0	0,00	7.000	0	
	AB 55 Zu-/Überschuss	0		0	0,00			

B. Vermögenshaushalt - Einzelpläne

Gemeinde **0** Gemeinde Oberammergau
 Einzelplan **5** Gesundheit, Sport, Erholung
 Abschnitt **56** Eigene Sportstätten
 U-Abschnitt **5600** Dreifach-Sporthalle

Haushaltsstelle		Haushaltsansatz			Ergebnis der Jahresrechnung	Investitionen und Invest.-Förderungsmaßnahmen		Erläuterungen Amt
Nr.	Bezeichnung	2026	Verpfl.-Erm. 2026	2025		2024	Gesamt- ausgabe- bedarf	
1	2	3	4	5	6	7	8	9
	Einnahmen							
.3600	Zuweisung / Zuschüsse vom Bund	0		0	0,00			
.3610	Investitionszuweisungen vom Land	0		0	0,00			
	Einnahmen	0		0	0,00			
	Ausgaben							
.9350	Erwerb von beweglichen Sachen des Anlagevermögens	0	0	0	0,00	11.336	3.536	
.9352	Arbeitsgeräte und Maschinen	0	0	0	0,00	11.552	10.580	
.9450	Erweiterungs-, Um- und Ausbauten	0	0	0	0,00	264.946	214.946	
.9500	Tiefbaumaßnahmen	0	0	0	0,00	52.490	52.490	
.9590	Baunebenkosten	0	0	0	0,00	40.000	0	
.001.	Energieoptimierung Heizung / Lüftung							
.3600	Zuweisung / Zuschüsse vom Bund	0		0	0,00			
.3610	Investitionszuweisungen vom Land	0		0	9.794,00			
.9450	Sanierung Sanitäranlagen	40.000	0	98.000	0,00	600.000	560.000	
.9490	Baunebenkosten (Hochbau)	0	0	0	24.213,31	101.129	101.129	
	Einnahmen	0		0	9.794,00			
	Ausgaben	40.000	0	98.000	24.213,31	701.129	661.129	
	Maßnahme 001 Zu-Überschuss	-40.000		-98.000	-14.419,31			
	Einnahmen	0		0	9.794,00			
	Ausgaben	40.000	0	98.000	24.213,31	1.081.453	942.681	
	UAB 5600 Zu-Überschuss	-40.000		-98.000	-14.419,31			

B. Vermögenshaushalt - Einzelpläne

Gemeinde **0** Gemeinde Oberammergau
 Einzelplan **5** Gesundheit, Sport, Erholung
 Abschnitt **56** Eigene Sportstätten
 U-Abschnitt **5610** Sportgelände - Außenanlagen

Haushaltsstelle		Haushaltsansatz			Ergebnis der Jahresrechnung	Investitionen und Invest.-Förderungsmaßnahmen		Erläuterungen Amt
Nr.	Bezeichnung	2026	Verpfl.-Erm. 2026	2025		2024	Gesamt-ausgabe-bedarf	
1	2	3	4	5	6	7	8	9
	Einnahmen							
.3454	Verkauf von Fahrzeugen, Gerät und Zubehör	0		0	0,00			
	Einnahmen	0		0	0,00			
	Ausgaben							
.9350	Erwerb von beweglichen Sachen des Anlagevermögens	6.000	0	0	-3.062,11	23.223	17.223	
.9352	Arbeitsgeräte und Maschinen	11.000	0	0	-59,00	68.040	57.040	
.9400	Hochbaumaßnahmen	0	0	0	0,00	7.500	4.427	
.9550	Sport-, Grünflächen und ähnl.	0	0	0	0,00	294.826	235.490	
	Ausgaben	17.000	0	0	-3.121,11	393.589	314.180	
	UAB 5610 Zu-/Überschuss	-17.000		0	3.121,11			

B. Vermögenshaushalt - Einzelpläne

Gemeinde **0** Gemeinde Oberammergau
 Einzelplan **5** Gesundheit, Sport, Erholung
 Abschnitt **56** Eigene Sportstätten
 U-Abschnitt **5611** Skate- und Bikepark

Haushaltsstelle		Haushaltsansatz			Ergebnis der Jahresrechnung	Investitionen und Invest.-Förderungsmaßnahmen		Erläuterungen Amt
Nr.	Bezeichnung	2026	Verpfl.-Erm. 2026	2025		2024	Gesamt- ausgabe- bedarf	
1	2	3	4	5	6	7	8	9
	Einnahmen							
.3610	Investitionszuweisungen vom Land	50.000		0	0,00			
	Einnahmen	50.000		0	0,00			
	Ausgaben							
.9550	Sport-, Grünflächen und ähnl.	0	0	0	500.000,00	670.000	550.000	
	Ausgaben	0	0	0	500.000,00	670.000	550.000	
	UAB 5611	Zu-/Überschuss		0	-500.000,00			
	Einnahmen	50.000		0	9.794,00			
	Ausgaben	57.000	0	98.000	521.092,20	2.145.042	1.806.861	
	AB 56	Zu-/Überschuss		-98.000	-511.298,20			
	Einnahmen	50.000		0	9.794,00			
	Ausgaben	57.000	0	98.000	521.092,20	2.152.042	1.806.861	
	EP 5	Zu-/Überschuss		-98.000	-511.298,20			

B. Vermögenshaushalt - Einzelpläne

Gemeinde **0** Gemeinde Oberammergau
 Einzelplan **6** Bau- und Wohnungswesen, Verkehr
 Abschnitt **60** Bauverwaltung
 U-Abschnitt **6000** Baubüro

Haushaltsstelle		Haushaltsansatz			Ergebnis der Jahresrechnung	Investitionen und Invest.-Förderungsmaßnahmen		Erläuterungen Amt
Nr.	Bezeichnung	2026	Verpfl.-Erm. 2026	2025		2024	Gesamt-ausgabe-bedarf	
1	2	3	4	5	6	7	8	9
	Einnahmen							
	Ausgaben							
	Einnahmen	0		0	0,00			
.9340	Immaterielle Vermögensgegenstände Software	0	0	0	0,00	1.500	1.242	
.9350	Erwerb von beweglichen Sachen des Anlagevermögens	8.000	0	0	0,00	16.196	8.196	
.9450	Erweiterungs-, Um- und Ausbauten	0	0	0	0,00	9.157	9.157	
	Ausgaben	8.000	0	0	0,00	26.853	18.595	
	UAB 6000 Zu-/Überschuss	-8.000		0	0,00			
	Einnahmen	0		0	0,00			
	Ausgaben	8.000	0	0	0,00	26.853	18.595	
	AB 60 Zu-/Überschuss	-8.000		0	0,00			

B. Vermögenshaushalt - Einzelpläne

Gemeinde **0 Gemeinde Oberammergau**
 Einzelplan **6 Bau- und Wohnungswesen, Verkehr**
 Abschnitt **61 Städtebauliche Planung, Städtebauförderung, Vermessung**
 U-Abschnitt **6100 Orts- und Regionalplanung**

Haushaltsstelle		Haushaltsansatz			Ergebnis der Jahresrechnung	Investitionen und Invest.-Förderungsmaßnahmen		Erläuterungen Amt
Nr.	Bezeichnung	2026	Verpfl.-Erm. 2026	2025		2024	Gesamt-ausgabe-bedarf	
1	2	3	4	5	6	7	8	9
	Einnahmen							
.3600	Zuweisung / Zuschüsse vom Bund	0		0	0,00			
	Einnahmen	0		0	0,00			
	Ausgaben							
.9591	Baunebenkosten -Wettbewerb-	0	0	0	0,00	373	373	
	Ausgaben	0	0	0	0,00	373	373	
	UAB 6100 Zu-/Überschuss	0		0	0,00			
	Einnahmen	0		0	0,00			
	Ausgaben	0	0	0	0,00	373	373	
	AB 61 Zu-/Überschuss	0		0	0,00			

B. Vermögenshaushalt - Einzelpläne

Gemeinde **0** Gemeinde Oberammergau
 Einzelplan **6** Bau- und Wohnungswesen, Verkehr
 Abschnitt **62** Wohnungsbauförderung und Wohnungsfürsorge
 U-Abschnitt **6200** Wohnungsbauförderung und Wohnungsfürsorge

Haushaltsstelle		Haushaltsansatz			Ergebnis der Jahresrechnung	Investitionen und Invest.-Förderungsmaßnahmen		Erläuterungen Amt
Nr.	Bezeichnung	2026	Verpfl.-Erm. 2026	2025		2024	Gesamt- ausgabe- bedarf	
1	2	3	4	5	6	7	8	9
	Einnahmen							
.3271	Darlehensrückflüsse vom übrigen Bereich	0		0	0,00			
.3289	Tilgung Arbeitgeberdarlehen	0		0	0,00			
.3400	Veräußerung von Grundstücken und grundstücksgleichen Rechten	0		0	0,00			
	Einnahmen	0		0	0,00			
	Ausgaben							
.9320	Erwerb von Grundstücken	0	0	0	0,00	1.572.786	0	
.9324	Renten für Abtretung von Grundstücken	24.200	0	24.200	21.968,64	388.563	291.763	
	Ausgaben	24.200	0	24.200	21.968,64	1.961.349	291.763	
	UAB 6200	Zu-/Überschuss		-24.200	-21.968,64			
	Einnahmen	0		0	0,00			
	Ausgaben	24.200	0	24.200	21.968,64	1.961.349	291.763	
	AB 62	Zu-/Überschuss		-24.200	-21.968,64			

B. Vermögenshaushalt - Einzelpläne

Gemeinde **0 Gemeinde Oberammergau**
 Einzelplan **6 Bau- und Wohnungswesen, Verkehr**
 Abschnitt **63 Gemeindestraßen**
 U-Abschnitt **6300 Gemeindestraßen**

Haushaltsstelle		Haushaltsansatz			Ergebnis der Jahresrechnung	Investitionen und Invest.-Förderungsmaßnahmen		Erläuterungen Amt
Nr.	Bezeichnung	2026	Verpfl.-Erm. 2026	2025		2024	Gesamt-ausgabe-bedarf	
1	2	3	4	5	6	7	8	9
	Einnahmen							
.3400	Veräußerung von Grundstücken und grundstücksgleichen Rechten	0		0	39.680,00			
.3401	Rückzahlung Bauausgaben; Versicherungsleistungen usw.	0		0	0,00			
.3454	Verkauf von Fahrzeugen und Zubehör	0		0	0,00			
.3500	Erstattungen vom Land nach Art. 19 Abs.9 KAG (Straßenausbaubeiträge)	0		0	0,00			
.3520	Erschließungsbeitrag	0		85.700	-0,03			
.3526	Stellplatzpflicht	0		0	40.000,00			
.3530	Straßenausbaubeiträge	0		0	0,00			
.3610	Investitionszuweisungen vom Land Straßenausbaupauschalen	28.000		28.000	38.495,00			
	Einnahmen	28.000		113.700	118.174,97			
	Ausgaben							
.9320	Erwerb von Grundstücken	12.000	0	12.000	75.000,00	627.718	200.218	
.9321	Versetzung von Zäunen bei Straßengrund-Abtretungen	1.500	0	1.500	0,00	7.500	1.500	
.9323	Erwerb grundstücksgleicher Rechte und Anlagen	0	0	0	0,00	4.582	4.582	
.9328	Anlieger-,Herst.Beiträge, Erschl.Kosten u.dgl. für Grundstücke	0	0	0	0,00	200.257	200.257	
.9350	Erwerb von beweglichen Sachen des Anlagevermögens	0	0	0	631,71	47.535	47.535	
.9500	Tiefbaumaßnahmen	30.000	0	69.000	115.036,80	4.990.487	4.051.409	
-01	Eigener Netzausbau	0	0	0	0,00	0	0	
.9590	Baunebenkosten	0	0	0	0,00	488.376	303.376	
.005.	Ortsgestaltung - Dorfstraße, Ludwig-Thoma-Straße Umgruppierung von 6100.95, wg. Landesamt f. Statistik							
.3610	Investitionszuweisungen vom Land	0		0	0,00			Z95
.9500	Tiefbaumaßnahmen	0	0	0	0,00	1.244.000	965.528	D90
.9590	Baunebenkosten	4.500	0	4.500	0,00	110.716	106.216	D90
	Einnahmen	0		0	0,00			
	Ausgaben	4.500	0	4.500	0,00	1.354.716	1.071.744	
	Maßnahme 005 Zu-/Überschuss	-4.500		-4.500	0,00			
	Einnahmen	28.000		113.700	118.174,97			
	Ausgaben	48.000	0	87.000	190.668,51	7.721.171	5.880.621	
	UAB 6300 Zu-/Überschuss	-20.000		26.700	-72.493,54			

B. Vermögenshaushalt - Einzelpläne

Gemeinde **0** Gemeinde Oberammergau
 Einzelplan **6** Bau- und Wohnungswesen, Verkehr
 Abschnitt **63** Gemeindestraßen
 U-Abschnitt **6301** Brückenbauten

Haushaltsstelle		Haushaltsansatz			Ergebnis der Jahresrechnung	Investitionen und Invest.-Förderungsmaßnahmen		Erläuterungen Amt
Nr.	Bezeichnung	2026	Verpfl.-Erm. 2026	2025		2024	Gesamt-ausgabe-bedarf	
1	2	EUR	EUR	EUR	EUR	EUR	EUR	9
	Einnahmen							
.3610	Investitionszuweisungen vom Land	0		0	0,00			
	Einnahmen	0		0	0,00			
	Ausgaben							
.9500	Tiefbaumaßnahmen	50.000	0	0	0,00	300.000	0	
.9503	Tiefbaumaßnahmen Festplatz, Brücke über Labergraben	0	0	0	0,00	0	0	
.9590	Baunebenkosten	0	0	0	0,00	121.714	6.064	
.002.	Pürschlingsteg							
.3401	Rückzahlung Bauausgaben; Versicherungsleistungen usw.	0		0	0,00			
.3600	Zuweisung / Zuschüsse vom Bund	0		0	9.500,00			
.3610	Investitionszuweisungen vom Land	0		0	9.500,00			
.9500	Tiefbaumaßnahmen	0	0	640.000	0,00	841.856	661.856	
.9590	Baunebenkosten	7.000	0	160.000	40.000,00	266.597	259.597	
	Einnahmen	0		0	19.000,00			
	Ausgaben	7.000	0	800.000	40.000,00	1.108.453	921.453	
	Maßnahme 002 Zu-Überschuss	-7.000		-800.000	-21.000,00			
.003.	Osterbichlbrücke							
.9500	Tiefbaumaßnahmen	0	0	0	0,00	57.096	57.096	
	Einnahmen	0		0	0,00			
	Ausgaben	0	0	0	0,00	57.096	57.096	
	Maßnahme 003 Zu-Überschuss	0		0	0,00			
.004.	Ammermühlkanalbrücke							
.9500	Tiefbaumaßnahmen	0	0	0	0,00	0	0	
.9590	Baunebenkosten	0	0	0	0,00	0	0	
	Einnahmen	0		0	0,00			
	Ausgaben	0	0	0	0,00	0	0	
	Maßnahme 004 Zu-Überschuss	0		0	0,00			
.005.	Kreislainebrücke							
.9500	Tiefbaumaßnahmen	0	0	0	0,00	350.000	316.409	
.9590	Baunebenkosten	0	0	0	1.000,00	95.018	93.487	
	Einnahmen	0		0	0,00			
	Ausgaben	0	0	0	1.000,00	445.018	409.896	
	Maßnahme 005 Zu-Überschuss	0		0	-1.000,00			
.006.	Brücke Ettaler Straße, Labergraben							
.9500	Tiefbaumaßnahmen	0	0	0	-94.478,52	600.000	505.521	
.9590	Baunebenkosten	0	0	5.000	10.000,00	127.124	127.124	
	Einnahmen	0		0	0,00			
	Ausgaben	0	0	5.000	-84.478,52	727.124	632.645	
	Maßnahme 006 Zu-Überschuss	0		-5.000	84.478,52			
	Einnahmen	0		0	19.000,00			
	Ausgaben	57.000	0	805.000	-43.478,52	2.759.405	2.027.154	
	UAB 6301 Zu-Überschuss	-57.000		-805.000	62.478,52			

B. Vermögenshaushalt - Einzelpläne

Gemeinde **0** Gemeinde Oberammergau
 Einzelplan **6** Bau- und Wohnungswesen, Verkehr
 Abschnitt **63** Gemeindestraßen
 U-Abschnitt **6306** Straßenerneuerung Am Rainenbichl

Haushaltsstelle		Haushaltsansatz			Ergebnis der Jahresrechnung	Investitionen und Invest.- Förderungsmaßnahmen		Erläuterungen Amt
Nr.	Bezeichnung	2026	Verpfl.-Erm. 2026	2025		2024	Gesamt- ausgabe- bedarf	
1	2	3	4	5	6	7	8	9
	Einnahmen							
	Einnahmen	0		0	0,00			
	Ausgaben							
.9500	Tiefbaumaßnahmen	0	0	0	0,00	0	0	
.9590	Baunebenkosten	0	0	0	0,00	40.000	0	
	Ausgaben	0	0	0	0,00	40.000	0	
	UAB 6306							
	Zu-/Überschuss	0		0	0,00			
	Einnahmen	28.000		113.700	137.174,97			
	Ausgaben	105.000	0	892.000	147.189,99	10.520.576	7.907.775	
	AB 63							
	Zu-/Überschuss	-77.000		-778.300	-10.015,02			

B. Vermögenshaushalt - Einzelpläne

Gemeinde **0** Gemeinde Oberammergau
 Einzelplan **6** Bau- und Wohnungswesen, Verkehr
 Abschnitt **67** Straßenbeleuchtung und -reinigung
 U-Abschnitt **6700** Straßenbeleuchtung

Haushaltsstelle		Haushaltsansatz			Ergebnis der Jahresrechnung	Investitionen und Invest.-Förderungsmaßnahmen		Erläuterungen Amt
Nr.	Bezeichnung	2026	Verpfl.-Erm. 2026	2025		2024	Gesamt-ausgabe-bedarf	
1	2	3	4	5	6	7	8	9
	Einnahmen							
	Einnahmen	0		0	0,00			
	Ausgaben							
.9860	Investitions-Zuschüsse an private Unternehmen	0	0	0	-5.000,00	88.178	59.114	
	Ausgaben	0	0	0	-5.000,00	88.178	59.114	
	UAB 6700							
	Zu-/Überschuss	0		0	5.000,00			

B. Vermögenshaushalt - Einzelpläne

Gemeinde 0 Gemeinde Oberammergau
 Einzelplan 6 Bau- und Wohnungswesen, Verkehr
 Abschnitt 67 Straßenbeleuchtung und -reinigung
 U-Abschnitt 6750 Straßenreinigung

Haushaltsstelle		Haushaltsansatz			Ergebnis der Jahresrechnung	Investitionen und Invest.-Förderungsmaßnahmen		Erläuterungen Amt
Nr.	Bezeichnung	2026	Verpfl.-Erm. 2026	2025		2024	Gesamt- ausgabe- bedarf	
1	2	3	4	5	6		7	8
	Einnahmen							
.3454	Verkauf von Fahrzeugen, Gerät und Zubehör -Sommer-	0		0	0,00			
.3455	Verkauf von Fahrzeugen, Gerät und Zubehör -Winter-	0		0	0,00			
	Einnahmen	0		0	0,00			
	Ausgaben							
.9500	Tiefbaumaßnahmen	0	0	0	0,00	16.149	16.079	
	Lagerfläche für Wintersplittkehricht							
	Ausgaben	0	0	0	0,00	16.149	16.079	
	UAB 6750	Zu-/Überschuss		0	0,00			
	Einnahmen	0		0	0,00			
	Ausgaben	0	0	0	-5.000,00	104.327	75.193	
	AB 67	Zu-/Überschuss		0	5.000,00			

B. Vermögenshaushalt - Einzelpläne

Gemeinde **0** Gemeinde Oberammergau
 Einzelplan **6** Bau- und Wohnungswesen, Verkehr
 Abschnitt **68** Parkeinrichtungen
 U-Abschnitt **6800** Parkplätze/Parkautomaten

Haushaltsstelle		Haushaltsansatz			Ergebnis der Jahresrechnung	Investitionen und Invest.-Förderungsmaßnahmen		Erläuterungen Amt
Nr.	Bezeichnung	2026	Verpfl.-Erm. 2026	2025		2024	Gesamt-ausgabe-bedarf	
1	2	3	4	5	6	7	8	9
	Einnahmen							
.3450	Verkauf von beweglichen Sachen	0		0	0,00			
	Einnahmen	0		0	0,00			
	Ausgaben							
.9350	Erwerb von Parkautomaten nicht stb.	0	0	18.000	50.000,00	124.071	124.071	
.9351	Erwerb von Parkautomaten - 19% USt	0	0	0	-24.000,00	40.000	0	
.9500	Tiefbaumaßnahmen - USt 19%	0	0	0	0,00	61.312	31.312	
.001.	Parkplatz Turnerweg							
.9500	Tiefbaumaßnahmen	0	0	0	0,00	40.000	36.536	
	Einnahmen	0		0	0,00			
	Ausgaben	0	0	0	0,00	40.000	36.536	
	Maßnahme 001 Zu-Überschuss	0		0	0,00			
.002.	Parkplatz Passionswiese							
.9500	Tiefbaumaßnahmen	0	0	0	0,00	15.000	0	
	Einnahmen	0		0	0,00			
	Ausgaben	0	0	0	0,00	15.000	0	
	Maßnahme 002 Zu-Überschuss	0		0	0,00			
.003.	Parkplatz Malensteinweg							
.9500	Tiefbaumaßnahmen	0	0	0	0,00	12.500	0	
	Einnahmen	0		0	0,00			
	Ausgaben	0	0	0	0,00	12.500	0	
	Maßnahme 003 Zu-Überschuss	0		0	0,00			
.004.	Parkplatz Sportplatz							
.9500	Tiefbaumaßnahmen	0	0	0	0,00	20.000	0	
	Einnahmen	0		0	0,00			
	Ausgaben	0	0	0	0,00	20.000	0	
	Maßnahme 004 Zu-Überschuss	0		0	0,00			
.005.	Parkplätze allgemein (kleinere Maßnahmen)							
.9500	Tiefbaumaßnahmen	0	0	0	0,00	12.500	0	
	Einnahmen	0		0	0,00			
	Ausgaben	0	0	0	0,00	12.500	0	
	Maßnahme 005 Zu-Überschuss	0		0	0,00			
.006.	Anlage E-Parkplätze							
.3401	Rückzahlung Bauausgaben; Versicherungsleistungen usw.	0		0	0,00			
.9500	Tiefbaumaßnahmen	0	0	0	0,00	10.000	2.566	
	Einnahmen	0		0	0,00			
	Ausgaben	0	0	0	0,00	10.000	2.566	
	Maßnahme 006 Zu-Überschuss	0		0	0,00			
	Einnahmen	0		0	0,00			
	Ausgaben	0	0	18.000	26.000,00	335.383	194.485	
	UAB 6800 Zu-Überschuss	0		-18.000	-26.000,00			
	Einnahmen	0		0	0,00			
	Ausgaben	0	0	18.000	26.000,00	335.383	194.485	
	AB 68 Zu-Überschuss	0		-18.000	-26.000,00			

B. Vermögenshaushalt - Einzelpläne

Gemeinde **0** Gemeinde Oberammergau
 Einzelplan **6** Bau- und Wohnungswesen, Verkehr
 Abschnitt **69** Wasserläufe, Wasserbau
 U-Abschnitt **6900** Wasserläufe, Wasserbau

Haushaltsstelle		Haushaltsansatz			Ergebnis der Jahresrechnung	Investitionen und Invest.-Förderungsmaßnahmen		Erläuterungen Amt
Nr.	Bezeichnung	2026	Verpfl.-Erm. 2026	2025		2024	Gesamt- ausgabe- bedarf	
1	2	3	4	5	6	7	8	9
	Einnahmen							
.3613	Zuweisung - Hochwasserschaden Ammerweg	0		0	0,00			
	Einnahmen	0		0	0,00			
	Ausgaben							
.9320	Erwerb von Grundstücken	0	0	25.000	0,00	200.000	87.872	
.9811	Beteiligungsleistung Hochwasserschutz Teilverrohrung Labergraben	0	0	0	0,00	0	0	
.9812	Beteiligungsleistung Hochwasserschutz Große Laine	267.600	0	0	0,00	3.604.438	604.438	
.9813	Hochwasserschaden Ammerweg	0	0	0	0,00	52.000	34.886	
	Ausgaben	267.600	0	25.000	0,00	3.856.438	727.196	
	UAB 6900 Zu-/Überschuss	-267.600		-25.000	0,00			
	Einnahmen	0		0	0,00			
	Ausgaben	267.600	0	25.000	0,00	3.856.438	727.196	
	AB 69 Zu-/Überschuss	-267.600		-25.000	0,00			
	Einnahmen	28.000		113.700	137.174,97			
	Ausgaben	404.800	0	959.200	190.158,63	16.805.299	9.215.380	
	EP 6 Zu-/Überschuss	-376.800		-845.500	-52.983,66			

B. Vermögenshaushalt - Einzelpläne

Gemeinde **0 Gemeinde Oberammergau**
 Einzelplan **7 Öffentliche Einrichtungen, Wirtschaftsförderung**
 Abschnitt **70 Abwasserbeseitigung**
 U-Abschnitt **7000 Abwasserbeseitigung (Klärwerk, Pumpenhäuser, Sonderbauwerke)**

Haushaltsstelle		Haushaltsansatz			Ergebnis der Jahresrechnung	Investitionen und Invest.-Förderungsmaßnahmen		Erläuterungen Amt
Nr.	Bezeichnung	2026	Verpfl.-Erm. 2026	2025		2024	Gesamtausgabebedarf	
1	2	3	4	5	6	7	8	9
	Einnahmen							
.3401	Rückzahlung Bauausgaben; Versicherungsleistungen usw.	0		0	0,00			
.3454	Verkauf von Fahrzeugen, Gerät und Zubehör	0		0	0,00			
.3530	Beiträge Entwässerungsanlage	20.000		15.000	28.171,62			
.3535	Ergänzungsbeitrag Erw. Kläranlage Neubau RRK II	0		0	0,00			
.3536	VZ-Beitrag Klärwerkserweiterung bis 2007	0		0	0,00			
.3539	Sonstige Entwässerungsbeiträge (Haus- und Grundstücksanschlüsse u.dgl.)	0		0	0,00			
.3610	Investitions-Zuweisungen vom Land	0		0	0,00			
	Einnahmen	20.000		15.000	28.171,62			
	Ausgaben							
.9323	Erwerb grundstücksgleicher Rechte und Anlagen	5.000	0	5.000	0,00	71.096	23.912	
.9350	Erwerb von beweglichen Sachen des Anlagevermögens	5.000	0	5.000	3.020,89	618.975	560.416	
.9352	Arbeitsgeräte und Maschinen	0	0	6.000	0,00	423.229	181.360	
.9357	Beschaffung von Fahrzeugen	0	0	0	0,00	47.000	32.911	
.9360	EK-Anteil gKU - Klärschlamm Entsorgung	199.100	0	---	---	199.100	0	
.9400	Hochbaumaßnahmen	1.950.000	0	1.000.000	0,00	4.950.310	1.000.310	
.9450	Erweiterungs-, Um- und Ausbauten -Klärwerk-	6.000	0	0	0,00	22.106	16.106	
.9452	Restabwicklung Klärwerkserweiterung	0	0	0	0,00	417.888	416.319	
.9490	Baunebenkosten (Hochbau)	203.000	0	133.000	100.000,00	987.744	414.744	
.9500	Tiefbaumaßnahmen -Hausanschlüsse-	20.000	0	20.000	6.717,90	367.209	287.209	
.9502	Weiterleitung Zuschuss Kleinkläranlagenbau	0	0	0	0,00	2.000	2.000	
.9590	Baunebenkosten (Tiefbau)	0	0	0	0,00	55.831	55.831	
.9850	Investitionskosten gKU Klärschlamm Entsorgung	64.900	0	---	---	64.900	0	
.006.	BHKW, PV-Anlage, Faulturm							
.9450	Erweiterungs-, Um- und Ausbauten	0	0	0	-13.270,48	591.184	454.020	
.9490	Baunebenkosten (Hochbau)	0	0	0	-3.000,00	58.000	17.885	
	Einnahmen	0		0	0,00			
	Ausgaben	0	0	0	-16.270,48	649.184	471.905	
	Maßnahme 006 Zu-Überschuss	0		0	16.270,48			
.007.	Überdachung Lagerplatz							
.9450	Erweiterungs-, Um- und Ausbauten	0	0	0	0,00	0	0	
	Einnahmen	0		0	0,00			
	Ausgaben	0	0	0	0,00	0	0	
	Maßnahme 007 Zu-Überschuss	0		0	0,00			
	Einnahmen	20.000		15.000	28.171,62			
	Ausgaben	2.453.000	0	1.169.000	93.468,31	8.876.572	3.463.023	
	UAB 7000 Zu-Überschuss	-2.433.000		-1.154.000	-65.296,69			

B. Vermögenshaushalt - Einzelpläne

Gemeinde **0** Gemeinde Oberammergau
 Einzelplan **7** Öffentliche Einrichtungen, Wirtschaftsförderung
 Abschnitt **70** Abwasserbeseitigung
 U-Abschnitt **7001** Hochwasserpumpwerke

Haushaltsstelle		Haushaltsansatz			Ergebnis der Jahresrechnung	Investitionen und Invest.-Förderungsmaßnahmen		Erläuterungen Amt
Nr.	Bezeichnung	2026	Verpfl-Erm. 2026	2025		2024	Gesamt-ausgabe-bedarf	
1	2	3	4	5	6	7	8	9
	Einnahmen							
	Ausgaben							
	Einnahmen	0		0	0,00			
	Ausgaben							
.9352	Arbeitsgeräte und Maschinen	0	0	0	0,00	65.000	6.529	
.9450	Erweiterungs-, Um- und Ausbauten HWP 1	0	0	0	0,00	0	0	
.9451	Erweiterungs-, Um- und Ausbauten HWP 2	0	0	0	0,00	0	0	
	Ausgaben	0	0	0	0,00	65.000	6.529	
	UAB 7001 Zu-Überschuss	0		0	0,00			

B. Vermögenshaushalt - Einzelpläne

Gemeinde **0** Gemeinde Oberammergau
 Einzelplan **7** Öffentliche Einrichtungen, Wirtschaftsförderung
 Abschnitt **70** Abwasserbeseitigung
 U-Abschnitt **7006** Kanalsanierung, Haupt- und Nebensammler, Am Rainenbichl

Haushaltsstelle		Haushaltsansatz			Ergebnis der Jahresrechnung	Investitionen und Invest.- Förderungsmaßnahmen		Erläuterungen Amt
Nr.	Bezeichnung	2026	Verpfl.-Erm. 2026	2025		2024	Gesamt- ausgabe- bedarf	
1	2	3	4	5	6	7	8	9
	Einnahmen							
	Einnahmen	0		0	0,00			
	Ausgaben							
.9500	Tiefbaumaßnahmen	0	0	0	0,00	0	0	
.9590	Baunebenkosten	0	0	0	0,00	20.000	0	
	Ausgaben	0	0	0	0,00	20.000	0	
	UAB 7006	0		0	0,00			
	Zu-/Überschuss	0		0	0,00			

B. Vermögenshaushalt - Einzelpläne

Gemeinde **0** Gemeinde Oberammergau
 Einzelplan **7** Öffentliche Einrichtungen, Wirtschaftsförderung
 Abschnitt **70** Abwasserbeseitigung
 U-Abschnitt **7008** Regenüberlaufbecken

Haushaltsstelle		Haushaltsansatz			Ergebnis der Jahresrechnung	Investitionen und Invest.-Förderungsmaßnahmen		Erläuterungen Amt
Nr.	Bezeichnung	2026	Verpfl.-Erm. 2026	2025		2024	Gesamt- ausgabe- bedarf	
1	2	3	4	5	6	7	8	9
	Einnahmen							
	Ausgaben							
	Einnahmen	0		0	0,00			
	Ausgaben							
.9350	Erwerb von beweglichen Sachen des Anlagevermögens	8.000	0	43.000	0,00	147.810	139.810	
.9500	Tiefbaumaßnahmen	0	0	0	0,00	411.923	274.072	
.9590	Baunebenkosten (Tiefbau)	0	0	0	0,00	40.381	22.381	
	Ausgaben	8.000	0	43.000	0,00	600.114	436.263	
	UAB 7008	Zu-/Überschuss	-8.000	-43.000	0,00			

B. Vermögenshaushalt - Einzelpläne

Gemeinde **0** Gemeinde Oberammergau
 Einzelplan **7** Öffentliche Einrichtungen, Wirtschaftsförderung
 Abschnitt **70** Abwasserbeseitigung
 U-Abschnitt **7016** Regenrückhaltekanal II - Am Osterbichl

Haushaltsstelle		Haushaltsansatz			Ergebnis der Jahresrechnung	Investitionen und Invest.-Förderungsmaßnahmen		Erläuterungen Amt
Nr.	Bezeichnung	2026	Verpfl.-Erm. 2026	2025		2024	Gesamt- ausgabe- bedarf	
1	2	3	4	5	6	7	8	9
	Einnahmen							
	Einnahmen	0		0	0,00			
	Ausgaben							
.9500	Ausgaben	0	0	0	0,00	514.128	477.128	
	Ausgaben	0	0	0	0,00	514.128	477.128	
	UAB 7016	0		0	0,00			
	Zu-/Überschuss	0		0	0,00			

B. Vermögenshaushalt - Einzelpläne

Gemeinde **0 Gemeinde Oberammergau**
 Einzelplan **7 Öffentliche Einrichtungen, Wirtschaftsförderung**
 Abschnitt **70 Abwasserbeseitigung**
 U-Abschnitt **7022 Kanalerneuerung/ - sanierung**

Haushaltsstelle		Haushaltsansatz			Ergebnis der Jahresrechnung	Investitionen und Invest.-Förderungsmaßnahmen		Erläuterungen Amt
Nr.	Bezeichnung	2026	Verpfl.-Erm. 2026	2025		2024	Gesamt- ausgabe- bedarf	
1	2	3	4	5	6	7	8	9
	Einnahmen							
.3610	Investitionszuweisungen vom Land	250.000		0	0,00			
	Einnahmen	250.000		0	0,00			
	Ausgaben							
.9500	Tiefbaumaßnahmen	28.000	0	156.000	455.000,00	3.740.148	2.515.148	
.9590	Baunebenkosten	20.000	0	35.000	50.000,00	672.084	522.084	
.9591	Erstellung / Fortführung Kanalkataster	0	0	0	0,00	203.318	156.619	
.002.	Kanalneubau - Laber Bergstation							
.3610	Investitionszuweisungen vom Land	0		0	131.025,60			
.3670	Investitionszuschuss private Unternehmen	3.000		3.000	31.965,52			
.9323	Erwerb grundstücksgleicher Rechte und Anlagen	3.000	0	3.000	3.000,00	27.000	15.000	
.9500	Tiefbaumaßnahmen	0	0	0	144.979,47	717.979	717.979	
.9590	Baunebenkosten	0	0	0	17.854,67	90.225	90.225	
	Einnahmen	3.000		3.000	162.991,12			
	Ausgaben	3.000	0	3.000	165.834,14	835.204	823.204	
	Maßnahme 002 Zu-/Überschuss	0		0	-2.843,02			
	Einnahmen	253.000		3.000	162.991,12			
	Ausgaben	51.000	0	194.000	670.834,14	5.450.754	4.017.055	
	UAB 7022 Zu-/Überschuss	202.000		-191.000	-507.843,02			
	Einnahmen	273.000		18.000	191.162,74			
	Ausgaben	2.512.000	0	1.406.000	764.302,45	15.526.568	8.399.998	
	AB 70 Zu-/Überschuss	-2.239.000		-1.388.000	-573.139,71			

B. Vermögenshaushalt - Einzelpläne

Gemeinde **0 Gemeinde Oberammergau**
 Einzelplan **7 Öffentliche Einrichtungen, Wirtschaftsförderung**
 Abschnitt **75 Bestattungswesen**
 U-Abschnitt **7500 Friedhöfe, Aussegnungshalle**

Haushaltsstelle		Haushaltsansatz			Ergebnis der Jahresrechnung	Investitionen und Invest.-Förderungsmaßnahmen		Erläuterungen Amt
Nr.	Bezeichnung	2026	Verpfl.-Erm. 2026	2025		2024	Gesamt-ausgabe-bedarf	
1	2	3	4	5	6	7	8	9
	Einnahmen							
	Ausgaben							
	Einnahmen	0		0	0,00			
	Ausgaben							
.9320	Erwerb von Grundstücken	0	0	0	0,00	0	0	
.9340	Software, Lizenz - RIWA	0	0	7.000	---	7.000	7.000	
.9350	Erwerb von beweglichen Sachen des Anlagevermögens	0	0	0	12.655,65	23.902	22.058	
.9357	Beschaffung von Fahrzeugen	0	0	0	0,00	0	0	
.9450	Erweiterungs-, Um- und Ausbauten	0	0	0	0,00	255.000	95.564	
.9451	Erweiterungs-, Um- und Ausbauten (Urnenmauer, Urnenfeld)	0	0	0	0,00	95.676	95.676	
.9490	Baunebenkosten (Hochbau)	0	0	0	0,00	3.803	3.803	
.9500	Tiefbaumaßnahmen	25.000	0	17.500	0,00	107.507	82.507	
	Ausgaben	25.000	0	24.500	12.655,65	492.888	306.608	
	UAB 7500	Zu-/Überschuss	-25.000	-24.500	-12.655,65			
	Einnahmen	0		0	0,00			
	Ausgaben	25.000	0	24.500	12.655,65	492.888	306.608	
	AB 75	Zu-/Überschuss	-25.000	-24.500	-12.655,65			

B. Vermögenshaushalt - Einzelpläne

Gemeinde **0 Gemeinde Oberammergau**
 Einzelplan **7 Öffentliche Einrichtungen, Wirtschaftsförderung**
 Abschnitt **77 Hilfsbetriebe der Verwaltung**
 U-Abschnitt **7710 Bauhof**

Haushaltsstelle		Haushaltsansatz			Ergebnis der Jahresrechnung	Investitionen und Invest.-Förderungsmaßnahmen		Erläuterungen Amt
Nr.	Bezeichnung	2026	Verpfl.-Erm. 2026	2025		2024	Gesamt- ausgabe- bedarf	
1	2	3	4	5	6	7	8	9
	Einnahmen							
.3454	Verkauf von Fahrzeugen, Gerät und Zubehör	0		0	5.000,00			
.3600	Zuweisung / Zuschüsse vom Bund	100.000		0	0,00			
.3610	Investitionszuweisungen vom Land	0		0	0,00			
	Einnahmen	100.000		0	5.000,00			
	Ausgaben							
.9350	Erwerb von beweglichen Sachen des Anlagevermögens	15.000	0	20.000	14.208,92	84.828	69.828	
.9352	Arbeitsgeräte und Maschinen	62.000	0	186.000	115.000,00	1.108.110	986.110	
.9357	Beschaffung von Fahrzeugen	100.000	0	65.000	113.662,39	2.368.918	1.768.918	
.9400	Hochbaumaßnahmen	2.500	0	81.000	119.000,00	307.208	244.708	
.9450	Erweiterungs-, Um- und Ausbauten	0	0	0	0,00	1.295.532	135.532	
.9500	Tiefbaumaßnahmen	0	0	5.000	0,00	255.000	35.621	
	Lagerfläche f. Grasschnitt/Häckselgut							
	Ausgaben	179.500	0	357.000	361.871,31	5.419.596	3.240.717	
	UAB 7710 Zu-Überschuss	-79.500		-357.000	-356.871,31			
	Einnahmen	100.000		0	5.000,00			
	Ausgaben	179.500	0	357.000	361.871,31	5.419.596	3.240.717	
	AB 77 Zu-Überschuss	-79.500		-357.000	-356.871,31			

B. Vermögenshaushalt - Einzelpläne

Gemeinde **0** Gemeinde Oberammergau
 Einzelplan **7** Öffentliche Einrichtungen, Wirtschaftsförderung
 Abschnitt **79** Fremdenverkehr
 U-Abschnitt **7910** Sonstige Förderung von Wirtschaft und Verkehr

Haushaltsstelle		Haushaltsansatz			Ergebnis der Jahresrechnung	Investitionen und Invest.-Förderungsmaßnahmen		Erläuterungen Amt
Nr.	Bezeichnung	2026	Verpfl.-Erm. 2026	2025		2024	Gesamt-ausgabe-bedarf	
1	2	3	4	5	6	7	8	9
	Einnahmen							
.3400	Veräußerung von Grundstücken und grundstücksgleichen Rechten	0		0	0,00			
.3600	Zuweisung / Zuschüsse vom Bund	0		0	29.750,00			
.3610	Investitionszuweisungen vom Land	0		0	0,00			
	Einnahmen	0		0	29.750,00			
	Ausgaben							
.9320	Erwerb von Grundstücken	0	0	0	0,00	0	0	
.9870	Breitbandförderung	0	0	0	-292,88	69.716	69.423	
.9871	Breitbandförderung, sonstige Kosten	0	0	0	0,00	37.925	37.750	
	Ausgaben	0	0	0	-292,88	107.641	107.173	
	UAB 7910 Zu-/Überschuss	0		0	30.042,88			
	Einnahmen	0		0	29.750,00			
	Ausgaben	0	0	0	-292,88	107.641	107.173	
	AB 79 Zu-/Überschuss	0		0	30.042,88			
	Einnahmen	373.000		18.000	225.912,74			
	Ausgaben	2.716.500	0	1.787.500	1.138.536,53	21.546.693	12.054.496	
	EP 7 Zu-/Überschuss	-2.343.500		-1.769.500	-912.623,79			

B. Vermögenshaushalt - Einzelpläne

Gemeinde **0** Gemeinde Oberammergau
 Einzelplan **8** Wirtschaftliche Unternehmen, Allgemeines Grund- und
 Abschnitt **81** Versorgungsunternehmen
 U-Abschnitt **8100** Elektrizitätsversorgung

Haushaltsstelle		Haushaltsansatz			Ergebnis der Jahresrechnung	Investitionen und Invest.- Förderungsmaßnahmen		Erläuterungen Amt
Nr.	Bezeichnung	2026	Verpfl.-Erm. 2026	2025		2024	Gesamt- ausgabe- bedarf	
1	2	3	4	5	6	7	8	9
	Einnahmen							
	Einnahmen	0		0	0,00			
	Ausgaben							
.9360	Beteiligung (Stammkapital)	0	0	0	0,00	105.000	105.000	
	Ausgaben	0	0	0	0,00	105.000	105.000	
	UAB 8100	0		0	0,00			
	Zu-/Überschuss	0		0	0,00			

B. Vermögenshaushalt - Einzelpläne

Gemeinde **0 Gemeinde Oberammergau**
 Einzelplan **8 Wirtschaftliche Unternehmen, Allgemeines Grund- und**
 Abschnitt **81 Versorgungsunternehmen**
 U-Abschnitt **8150 Wasserversorgung**

Haushaltsstelle		Haushaltsansatz			Ergebnis der Jahresrechnung	Investitionen und Invest.-Förderungsmaßnahmen		Erläuterungen Amt
Nr.	Bezeichnung	2026	Verpfl.-Erm. 2026	2025		2024	Gesamt- ausgabe- bedarf	
1	2	3	4	5	6		7	8
	Einnahmen							
.3401	Rückzahlung Bauausgaben; Versicherungsleistungen usw.	0		0	0,00			
.3454	Verkauf von Fahrzeugen, Gerät und Zubehör	0		0	0,00			
.3561	Beiträge Wasserversorgungsanlage	3.500		3.000	10.907,52			
.3599	Sonstige Beiträge (Haus- und Grundstücksanschlüsse u.dgl.)	8.000		9.000	8.748,29			
	Einnahmen	11.500		12.000	19.655,81			
	Ausgaben							
.9320	Erwerb von Grundstücken	0	0	0	0,00	0	0	
.9323	Erwerb grundstücksgleicher Rechte und Anlagen	3.000	0	3.000	0,00	75.971	4.231	
.9350	Erwerb von beweglichen Sachen des Anlagevermögens	4.000	0	4.000	916,24	70.595	54.595	
.9352	Arbeitsgeräte und Maschinen	3.500	0	4.500	8.206,87	126.643	89.552	
.9357	Beschaffung von Fahrzeugen	12.000	0	0	14.953,14	82.492	70.492	
.9450	Erweiterungs-, Um- und Ausbauten	0	0	0	5.000,00	25.000	25.000	
.9490	Baunebenkosten (Hochbau)	0	0	0	0,00	0	0	
.9500	Tiefbaumaßnahmen	0	0	0	0,00	32.814	32.814	
.9532	Wasserversorgung Hausanschl.	40.000	0	40.000	12.347,93	762.663	600.301	
.9590	Baunebenkosten (Tiefbau)	0	0	0	0,00	0	0	
	Ausgaben	62.500	0	51.500	41.424,18	1.176.178	876.985	
	UAB 8150 Zu-/Überschuss	-51.000		-39.500	-21.768,37			

B. Vermögenshaushalt - Einzelpläne

Gemeinde **0 Gemeinde Oberammergau**
 Einzelplan **8 Wirtschaftliche Unternehmen, Allgemeines Grund- und**
 Abschnitt **81 Versorgungsunternehmen**
 U-Abschnitt **8151 Wasserversorgung (Brunnen und Hochbehälter)**

Haushaltsstelle		Haushaltsansatz			Ergebnis der Jahresrechnung	Investitionen und Invest.-Förderungsmaßnahmen		Erläuterungen Amt
Nr.	Bezeichnung	2026	Verpfl.-Erm. 2026	2025		2024	Gesamt-ausgabe-bedarf	
1	2	3	4	5	6	7	8	9
	Einnahmen							
.3610	Investitionszuweisungen vom Land	0		0	0,00			
	Einnahmen	0		0	0,00			
	Ausgaben							
.9350	Erwerb von beweglichen Sachen des Anlagevermögens	0	0	0	0,00	0	0	
.9450	Erweiterungs-, Um- und Ausbauten	0	0	90.000	255.000,00	370.985	370.985	
.9490	Baunebenkosten (Hochbau)	0	0	0	35.000,00	69.794	69.794	
.9500	Tiefbaumaßnahmen	0	0	0	0,00	929.915	921.970	
.9590	Baunebenkosten (Tiefbau)	0	0	0	0,00	6.550	1.550	
	Ausgaben	0	0	90.000	290.000,00	1.377.244	1.364.299	
	UAB 8151 Zu-/Überschuss	0		-90.000	-290.000,00			

B. Vermögenshaushalt - Einzelpläne

Gemeinde **0 Gemeinde Oberammergau**
 Einzelplan **8 Wirtschaftliche Unternehmen, Allgemeines Grund- und**
 Abschnitt **81 Versorgungsunternehmen**
 U-Abschnitt **8155 Ortsnetzerweiterung / Erneuerung**

Haushaltsstelle		Haushaltsansatz			Ergebnis der Jahresrechnung	Investitionen und Invest.-Förderungsmaßnahmen		Erläuterungen Amt
Nr.	Bezeichnung	2026	Verpfl.-Erm. 2026	2025		2024	Gesamt-ausgabe-bedarf	
1	2	3	4	5	6	7	8	9
	Einnahmen							
.3610	Investitionszuweisungen vom Land	294.000		0	0,00			
	Einnahmen	294.000		0	0,00			
	Ausgaben							
.9500	Tiefbaumaßnahmen	50.000	0	100.000	210.000,00	2.999.772	2.525.163	
.9590	Baunebenkosten	0	0	0	0,00	348.146	208.139	
.9591	Erstellung / Fortführung Wasserleitungs-kataster	0	0	8.000	0,00	186.806	108.399	
.002.	Wasserleitungsneubau - Laber Bergstation							
.3610	Investitionszuweisungen vom Land	0		0	6.982,34			
.3670	Investitionszuschuss private Unternehmen	3.000		3.000	-12.532,37			
.9323	Erwerb grundstücksgleicher Rechte und Anlagen	3.000	0	3.000	3.000,00	27.000	15.000	
.9500	Tiefbaumaßnahmen	0	0	0	-14.532,45	693.610	679.078	
.9590	Baunebenkosten	0	0	0	-4.001,34	60.970	56.969	
	Einnahmen	3.000		3.000	-5.550,03			
	Ausgaben	3.000	0	3.000	-15.533,79	781.580	751.047	
	Maßnahme 002 Zu-/Überschuss	0		0	9.983,76			
	Einnahmen	297.000		3.000	-5.550,03			
	Ausgaben	53.000	0	111.000	194.466,21	4.316.304	3.592.748	
	UAB 8155 Zu-/Überschuss	244.000		-108.000	-200.016,24			

B. Vermögenshaushalt - Einzelpläne

Gemeinde **0** Gemeinde Oberammergau
 Einzelplan **8** Wirtschaftliche Unternehmen, Allgemeines Grund- und
 Abschnitt **81** Versorgungsunternehmen
 U-Abschnitt **8156** Ortsnetzanierung, Haupt- und Nebenleitung, Am Rainenbichl

Haushaltsstelle		Haushaltsansatz			Ergebnis der Jahresrechnung	Investitionen und Invest.- Förderungsmaßnahmen		Erläuterungen Amt
Nr.	Bezeichnung	2026	Verpfl-Erm. 2026	2025		2024	Gesamt- ausgabe- bedarf	
1	2	3	4	5	6	7	8	9
	Einnahmen							
	Einnahmen	0		0	0,00			
	Ausgaben							
.9500	Tiefbaumaßnahmen	0	0	0	0,00	0	0	
.9590	Baunebenkosten	0	0	0	0,00	0	0	
	Ausgaben	0	0	0	0,00	0	0	
UAB 8156	Zu-/Überschuss	0		0	0,00			

B. Vermögenshaushalt - Einzelpläne

Gemeinde **0 Gemeinde Oberammergau**
 Einzelplan **8 Wirtschaftliche Unternehmen, Allgemeines Grund- und**
 Abschnitt **81 Versorgungsunternehmen**
 U-Abschnitt **8160 Fernwärmeversorgung**

Haushaltsstelle		Haushaltsansatz			Ergebnis der Jahresrechnung	Investitionen und Invest.-Förderungsmaßnahmen		Erläuterungen Amt
Nr.	Bezeichnung	2026	Verpfl.-Erm. 2026	2025		2024	Gesamt-ausgabe-bedarf	
1	2	3	4	5	6	7	8	9
	Einnahmen							
	Ausgaben							
	Einnahmen	0		0	0,00			
	Ausgaben							
.9400	Hochbaumaßnahmen	0	0	0	0,00	0	0	
	Heizkraftwerk Wehrliche							
.9490	Baunebenkosten - Planungskosten	0	0	0	50.000,00	500.000	150.000	
.9500	Tiefbaumaßnahmen	0	0	0	0,00	0	0	
	Fernwärmenetz							
	Ausgaben	0	0	0	50.000,00	500.000	150.000	
	UAB 8160 Zu-/Überschuss	0		0	-50.000,00			
	Einnahmen	308.500		15.000	14.105,78			
	Ausgaben	115.500	0	252.500	575.890,39	7.474.726	6.089.032	
	AB 81 Zu-/Überschuss	193.000		-237.500	-561.784,61			

B. Vermögenshaushalt - Einzelpläne

Gemeinde **0** Gemeinde Oberammergau
 Einzelplan **8** Wirtschaftliche Unternehmen, Allgemeines Grund- und
 Abschnitt **85** Land- und forstwirtschaftliche Unternehmen
 U-Abschnitt **8550** Forstwirtschaftliche Unternehmen

Haushaltsstelle		Haushaltsansatz			Ergebnis der Jahresrechnung	Investitionen und Invest.-Förderungsmaßnahmen		Erläuterungen Amt
Nr.	Bezeichnung	2026	Verpfl.-Erm. 2026	2025		2024	Gesamt-ausgabe-bedarf	
1	2	3	4	5	6	7	8	9
	Einnahmen							
.3401	Rückzahlung Bauausgaben; Versicherungsleistungen usw.	0		0	0,00			
	Einnahmen	0		0	0,00			
	Ausgaben							
.9352	Arbeitsgeräte und Maschinen	0	0	0	0,00	0	0	
.9810	Beteiligungsleistung Waldwegebau	0	0	0	0,00	5.000	0	
	Ausgaben	0	0	0	0,00	5.000	0	
	UAB 8550	Zu-/Überschuss	0	0	0,00			
	Einnahmen	0		0	0,00			
	Ausgaben	0	0	0	0,00	5.000	0	
	AB 85	Zu-/Überschuss	0	0	0,00			

B. Vermögenshaushalt - Einzelpläne

Gemeinde **0** Gemeinde Oberammergau
 Einzelplan **8** Wirtschaftliche Unternehmen, Allgemeines Grund- und
 Abschnitt **86** Gemeindliche Fremdenverkehrseinrichtungen
 U-Abschnitt **8600** Regiebetrieb Tourismus

Haushaltsstelle		Haushaltsansatz			Ergebnis der Jahresrechnung	Investitionen und Invest.- Förderungsmaßnahmen		Erläuterungen Amt
Nr.	Bezeichnung	2026	Verpfl-Erm. 2026	2025		2024	Gesamt- ausgabe- bedarf	
1	2	3	4	5	6	7	8	9
	Einnahmen							
.3610	Investitionszuweisungen vom Land	0		0	---			
.3650	Zuweisungen von komm. Sonderrechnungen	0		0	0,00			
	Einnahmen	0		0	0,00			
	Ausgaben							
.9850	Verlustausgleich Budget VMHH Regiebetrieb Tourismus	0	0	100.000	1.724,79	1.181.830	197.175	
	Ausgaben	0	0	100.000	1.724,79	1.181.830	197.175	
	UAB 8600 Zu-/Überschuss	0		-100.000	-1.724,79			

B. Vermögenshaushalt - Einzelpläne

Gemeinde **0** Gemeinde Oberammergau
 Einzelplan **8** Wirtschaftliche Unternehmen, Allgemeines Grund- und
 Abschnitt **86** Gemeindliche Fremdenverkehrseinrichtungen
 U-Abschnitt **8610** Regiebetrieb Wellenberg

Haushaltsstelle		Haushaltsansatz			Ergebnis der Jahresrechnung	Investitionen und Invest.- Förderungsmaßnahmen		Erläuterungen Amt
Nr.	Bezeichnung	2026	Verpfl.-Erm. 2026	2025		2024	Gesamt- ausgabe- bedarf	
1	2	3	4	5	6	7	8	9
	Einnahmen							
	Einnahmen	0		0	0,00			
	Ausgaben							
.9850	Verlustausgleich Budget VMHH Regiebetrieb Wellenberg	9.000	0	0	22.935,65	229.200	117.677	
	Ausgaben	9.000	0	0	22.935,65	229.200	117.677	
	UAB 8610 Zu-/Überschuss	-9.000		0	-22.935,65			

B. Vermögenshaushalt - Einzelpläne

Gemeinde **0 Gemeinde Oberammergau**
 Einzelplan **8 Wirtschaftliche Unternehmen, Allgemeines Grund- und**
 Abschnitt **88 Allgemeines Grundvermögen**
 U-Abschnitt **8800 Allgemeines Grundvermögen**

Haushaltsstelle		Haushaltsansatz			Ergebnis der Jahresrechnung	Investitionen und Invest.-Förderungsmaßnahmen		Erläuterungen Amt
Nr.	Bezeichnung	2026	Verpfl.-Erm. 2026	2025		2024	Gesamt-ausgabe-bedarf	
1	2	3	4	5	6	7	8	9
	Einnahmen							
.3400	Veräußerung von Grundstücken und grundstücksgleichen Rechten	1.410.000		2.170.000	3.960,00			
.3401	Rückzahlung Bauausgaben; Versicherungsleistungen usw.	0		0	0,00			
.3402	Veräußerung bebauter Grundstücke	0		0	0,00			
.3410	Rückzahlung von Grunderwerbskosten	0		0	0,00			
.3600	Zuweisung / Zuschüsse vom Bund	18.000		0	0,00			
.3610	Investitionszuweisungen vom Land	0		0	0,00			
.3611	Erstattung Altlastensanierung Kiesgrube	39.000		0	0,00			
.3620	Investitions-Zuweisungen von Gemeinden und Gemeindeverbänden	0		0	0,00			
	Einnahmen	1.467.000		2.170.000	3.960,00			
	Ausgaben							
.9320	Erwerb von Grundstücken	0	0	294.000	2.082.000,00	4.645.232	4.645.232	
.9323	Erwerb grundstücksgleicher Rechte und Anlagen	0	0	0	0,00	0	0	
.9328	Anlieger-, Herst.Beiträge, Erschl.Kosten unbebaute Grundstücke	0	0	0	0,00	8.444	8.444	
.9411	Abbruch- und Aufschließungskosten	0	0	7.000	40.000,00	1.347.763	393.461	
.9420	Gebäudeneubau	0	0	0	2.125.000,00	4.100.000	2.125.000	
.9455	Erweiterungs-, Um- und Ausbauten im allgemeinen Bestand	0	0	76.800	442.000,00	781.181	731.181	
.9500	Tiefbaumaßnahmen Stollen Lärchenhügel	0	0	0	0,00	24.000	20.000	
.001.	Hausverkauf							
.3400	Veräußerung von Grundstücken und grundstücksgleichen Rechten	0		0	0,00			
.3610	Investitionszuweisungen vom Land	0		0	0,00			
.9400	Hochbaumaßnahmen	0	0	0	0,00	0	0	
.9490	Baunebenkosten (Hochbau)	0	0	0	0,00	40.000	30.731	
	Einnahmen	0		0	0,00			
	Ausgaben	0	0	0	0,00	40.000	30.731	
	Maßnahme 001 Zu-/Überschuss	0		0	0,00			
	Einnahmen	1.467.000		2.170.000	3.960,00			
	Ausgaben	0	0	377.800	4.689.000,00	10.946.620	7.954.049	
	UAB 8800 Zu-/Überschuss	1.467.000		1.792.200	-4.685.040,00			
	Einnahmen	1.467.000		2.170.000	3.960,00			
	Ausgaben	0	0	377.800	4.689.000,00	10.946.620	7.954.049	
	AB 88 Zu-/Überschuss	1.467.000		1.792.200	-4.685.040,00			

B. Vermögenshaushalt - Einzelpläne

Gemeinde **0** Gemeinde Oberammergau
 Einzelplan **8** Wirtschaftliche Unternehmen, Allgemeines Grund- und
 Abschnitt **89** Allgemeines Sondervermögen
 U-Abschnitt **8900** Rechtlich unselbständige Stiftung, Daisenbergerstiftung

Haushaltsstelle		Haushaltsansatz			Ergebnis der Jahresrechnung	Investitionen und Invest.- Förderungsmaßnahmen		Erläuterungen Amt
Nr.	Bezeichnung	2026	Verpfl.-Erm. 2026	2025		2024	Gesamt- ausgabe- bedarf	
1	2	3	4	5	6	7	8	9
	Einnahmen							
.3060	Zuführung vom Verwaltungshaushalt Daisenberger Stiftung	250		450	498,61			
.3160	Entnahme aus Sonderrücklage Daisenberger Stiftung	0		0	0,00			
	Einnahmen	250		450	498,61			
	Ausgaben							
.9060	Zuführung zum Verwaltungshaushalt Daisenberger Stiftung	0	0	0	0,00	0	0	
.9160	Zuführung zur Sonderrücklage Daisenberger Stiftung	250	0	450	498,61	0	450	
	Ausgaben	250	0	450	498,61	0	450	
	UAB 8900 Zu-/Überschuss	0		0	0,00			
	Einnahmen	250		450	498,61			
	Ausgaben	250	0	450	498,61	0	450	
	AB 89 Zu-/Überschuss	0		0	0,00			
	Einnahmen	1.775.750		2.185.450	18.564,39			
	Ausgaben	261.750	0	1.550.750	5.395.549,44	20.922.529	15.306.536	
	EP 8 Zu-/Überschuss	1.514.000		634.700	-5.376.985,05			

B. Vermögenshaushalt - Einzelpläne

Gemeinde **0** Gemeinde Oberammergau
 Einzelplan **9** Allgemeine Finanzwirtschaft
 Abschnitt **90** Steuern, allgemeine Zuweisungen und allgemeine Umlagen
 U-Abschnitt **9000** Steuern, allgemeine Zuweisungen, Umlagen

Haushaltsstelle		Haushaltsansatz			Ergebnis der Jahresrechnung	Investitionen und Invest.- Förderungsmaßnahmen		Erläuterungen Amt
Nr.	Bezeichnung	2026	Verpfl.-Erm. 2026	2025		2024	Gesamt- ausgabe- bedarf	
1	2	3	4	5	6	7	8	9
	Einnahmen							
.3610	Investitions-Zuweisungen vom Land	110.000		110.000	110.000,00			
	Einnahmen	110.000		110.000	110.000,00			
	Ausgaben							
	Ausgaben	0	0	0	0,00	0	0	
	UAB 9000							
	Zu-/Überschuss	110.000		110.000	110.000,00			
	Einnahmen	110.000		110.000	110.000,00			
	Ausgaben	0	0	0	0,00	0	0	
	AB 90							
	Zu-/Überschuss	110.000		110.000	110.000,00			

B. Vermögenshaushalt - Einzelpläne

Gemeinde **0 Gemeinde Oberammergau**
 Einzelplan **9 Allgemeine Finanzwirtschaft**
 Abschnitt **91 Sonstige allgemeine Finanzwirtschaft**
 U-Abschnitt **9100 Sonstige allgemeine Finanzwirtschaft**

Haushaltsstelle		Haushaltsansatz			Ergebnis der Jahresrechnung	Investitionen und Invest.-Förderungsmaßnahmen		Erläuterungen Amt
Nr.	Bezeichnung	2026	Verpfl.-Erm. 2026	2025		Gesamt-ausgabe-bedarf	bisher bereitgestellt	
1	2	EUR	EUR	EUR	EUR			EUR
	Einnahmen							
.3000	Zuführung vom Verwaltungshaushalt	630.800		11.900	2.870.087,48			
.3100	Entnahme allgemeine Rücklage	1.483.450		3.613.300	4.777.455,51			
.3140	Entnahme Sonderrücklage	0		0	0,00			
	Erbfall Minderer							
.3160	Entnahme Sonderrücklage	0		0	3.000,00			
	Erbfall Minderer							
.3300	Veräußerung von Beteiligungen	0		0	0,00			
	Rückflüsse von Kapitaleinlagen							
.3766	Kreditaufnahme Spk (unrentierlich)	---		0	0,00			
.3767	Kreditaufnahme Spk (Umschuldung unrentierlicher Schulden)	---		0	0,00			
.3768	Kreditaufnahme Spk (rentierlich)	---		0	0,00			
.3769	Kreditaufnahme SpK (Umschuldung rentierlicher Schulden)	---		0	0,00			
.3776	Kreditaufnahme (unrentierlich)	0		0	0,00			
.3778	Kreditaufnahme (rentierlich)	0		0	0,00			
.3779	Kreditaufnahme (rentierlich, Umschuldung)	0		0	0,00			
	Einnahmen	2.114.250		3.625.200	7.650.542,99			
	Ausgaben							
.9000	Zuführung zum Verwaltungshaushalt	0	0	0	0,00	0	0	
.9060	Zuf. zum VWHH	0	0	0	3.000,00	0	0	
	Sonderrücklage Erbfall Minderer							
.9100	Zuführung zur allgemeinen Rücklage	0	0	0	0,00	0	0	
.9131	Sonderücklage Erbfall Minderer	0	0	0	0,00	0	0	
.9250	Weitergabe von Darlehen an die Betriebe	0	0	0	0,00	0	0	
.9300	Stammkapital Eigenbetrieb Kultur	0	0	0	0,00	100.000	100.000	
.9718	Tilgungsleistungen Land (rentierlich)	0	0	0	0,00	0	0	
.9767	Tilgungsleistungen (unrentierlich) (AO-Tilgung, Umschuldung)	0	0	0	0,00	0	0	
.9769	Tilgungsleistungen (rentierlich) (AO-Tilgung, Umschuldung)	0	0	0	0,00	0	0	
.9776	Tilgungsleistungen sonst. Kreditmarkt (unrentierlich)	53.500	0	53.500	66.499,07	0	53.500	
.9777	(AO-Tilgung)	0	0	0	16.814,75	0	0	
.9778	Tilgungsleistungen sonst. Kreditmarkt (rentierlich)	453.150	0	432.200	414.278,48	0	432.200	
.9779	Tilgungsleistungen sonst. Kreditmarkt (rentierlich, Umschuldung)	0	0	0	0,00	0	0	
.9900	Kreditbeschaffungs-Kosten, Disagio	0	0	0	0,00	0	0	

B. Vermögenshaushalt - Einzelpläne

Gemeinde **0** Gemeinde Oberammergau
 Einzelplan **9** Allgemeine Finanzwirtschaft
 Abschnitt **91** Sonstige allgemeine Finanzwirtschaft
 U-Abschnitt **9100** Sonstige allgemeine Finanzwirtschaft

Haushaltsstelle		Haushaltsansatz			Ergebnis der Jahresrechnung	Investitionen und Invest.-Förderungsmaßnahmen		Erläuterungen Amt
Nr.	Bezeichnung	2026	Verpfl.-Erm. 2026	2025		2024	Gesamt-ausgabe-bedarf	
1	2	3	4	5	6	7	8	9
	Ausgaben	506.650	0	485.700	500.592,30	100.000	585.700	
UAB 9100	Zu-/Überschuss	1.607.600		3.139.500	7.149.950,69			
	Einnahmen	2.114.250		3.625.200	7.650.542,99			
	Ausgaben	506.650	0	485.700	500.592,30	100.000	585.700	
AB 91	Zu-/Überschuss	1.607.600		3.139.500	7.149.950,69			

B. Vermögenshaushalt - Einzelpläne

Gemeinde **0** Gemeinde Oberammergau
 Einzelplan **9** Allgemeine Finanzwirtschaft
 Abschnitt **92** Abwicklung der Vorjahre
 U-Abschnitt **9200** Abwicklung der Vorjahre

Haushaltsstelle		Haushaltsansatz			Ergebnis der Jahresrechnung	Investitionen und Invest.-Förderungsmaßnahmen		Erläuterungen Amt
Nr.	Bezeichnung	2026	Verpfl.-Erm. 2026	2025		2024	Gesamt- ausgabe- bedarf	
1	2	3	4	5	6	7	8	9
	Einnahmen							
.3950	Abschlußtechnische Vorgänge	0		0	0,00			
	Einnahmen	0		0	0,00			
	Ausgaben							
.9920	Deckung von Fehlbeträgen	0	0	0	0,00	0	0	
.9950	Abschlußtechnische Vorgänge	0	0	0	0,00	0	0	
	Ausgaben	0	0	0	0,00	0	0	
	UAB 9200							
	Zu-/Überschuss	0		0	0,00			
	Einnahmen	0		0	0,00			
	Ausgaben	0	0	0	0,00	0	0	
	AB 92							
	Zu-/Überschuss	0		0	0,00			
	Einnahmen	2.224.250		3.735.200	7.760.542,99			
	Ausgaben	506.650	0	485.700	500.592,30	100.000	585.700	
	EP 9	1.717.600		3.249.500	7.259.950,69			

Gemeinde Oberammergau



Gesamtplan für das Haushaltsjahr 2026

1. Zusammenfassung der Einnahmen, Ausgaben und Verpflichtungsermächtigungen

- in EUR -

Gemeinde 0 Gemeinde Oberammergau

Einzelplan		Haushaltsansatz				Ergebnisse der Jahresrechnung		
		Haushaltsjahr 2026			Vorjahr 2025		2024	
Nr.	Bezeichnung	Einnahmen EUR	Ausgaben EUR		Einnahmen EUR	Ausgaben EUR	Einnahmen EUR	Ausgaben EUR
1	2	3	4	5	6	7	8	9
	Verwaltungshaushalt							
0	Allgemeine Verwaltung	796.750	2.121.350		884.950	2.051.050	765.749,71	1.904.071,67
1	Öffentliche Sicherheit und Ordnung	213.700	942.000		130.850	879.050	164.239,37	832.394,09
2	Schulen	224.750	998.800		230.550	1.110.550	199.572,79	926.449,18
3	Wissenschaft, Forschung, Kulturpflege	27.800	227.000		25.350	263.350	27.290,96	193.850,98
4	Soziale Sicherung	1.488.000	2.965.050		1.497.000	3.007.750	1.466.626,66	2.835.629,71
5	Gesundheit, Sport, Erholung	101.200	589.650		99.800	549.150	75.843,30	449.084,57
6	Bau- und Wohnungswesen, Verkehr	849.350	2.484.600		743.400	2.539.450	1.052.668,44	2.291.425,64
7	Öffentliche Einrichtungen, Wirtschaftsförderung	2.651.700	3.736.050		2.683.450	3.673.200	2.731.680,01	3.525.064,57
8	Wirtschaftliche Unternehmen, Allgemeines Grund- und Sondervermögen	6.933.400	3.506.100		3.593.750	2.930.200	1.375.241,06	2.460.073,93
9	Allgemeine Finanzwirtschaft	10.295.150	6.011.200		11.149.800	4.035.150	15.364.191,99	7.805.059,95
0-9	Zusammen	23.581.800	23.581.800		21.038.900	21.038.900	23.223.104,29	23.223.104,29

Gemeinde 0 Gemeinde Oberammergau

Einzelplan		Haushaltsansatz					Ergebnisse der Jahresrechnung	
		Haushaltsjahr 2026			Vorjahr 2025		2024	
Nr.	Bezeichnung	Einnahmen EUR	Ausgaben EUR	Verpfl.-Erm. EUR	Einnahmen EUR	Ausgaben EUR	Einnahmen EUR	Ausgaben EUR
1	2	3	4	5	6	7	8	9
	Vermögenshaushalt							
0	Allgemeine Verwaltung	0	356.500	0	0	82.000	28.000,00	23.361,47
1	Öffentliche Sicherheit und Ordnung	238.200	290.100	600.000	12.500	884.700	0,00	185.609,78
2	Schulen	13.200	30.100	0	76.000	108.000	0,00	108.242,79
3	Wissenschaft, Forschung, Kulturpflege	0	0	0	0	5.000	0,00	0,00
4	Soziale Sicherung	0	79.000	0	0	180.000	0,00	116.845,95
5	Gesundheit, Sport, Erholung	50.000	57.000	0	0	98.000	9.794,00	521.092,20
6	Bau- und Wohnungswesen, Verkehr	28.000	404.800	0	113.700	959.200	137.174,97	190.158,63
7	Öffentliche Einrichtungen, Wirtschaftsförderung	373.000	2.716.500	0	18.000	1.787.500	225.912,74	1.138.536,53
8	Wirtschaftliche Unternehmen, Allgemeines Grund- und Sondervermögen	1.775.750	261.750	0	2.185.450	1.550.750	18.564,39	5.395.549,44
9	Allgemeine Finanzwirtschaft	2.224.250	506.650	0	3.735.200	485.700	7.760.542,99	500.592,30
0-9	Zusammen	4.702.400	4.702.400	600.000	6.140.850	6.140.850	8.179.989,09	8.179.989,09
	Gesamthaushalt	28.284.200	28.284.200	600.000	27.179.750	27.179.750	31.403.093,38	31.403.093,38

Gesamtplan für das Haushaltsjahr 2026

2. Haushaltsquerschnitt - Einzelpläne 0-8

- in EUR -

Gemeinde : Gemeinde Oberammergeau

Einwohner: 5.132

Stand : 31.12.2024

Gemeinde

0 Gemeinde Oberammergau

Gld. Nr.	Aufgabenbereich	Einnahmen aus Verwaltung und Betrieb 10 - 17	Sonstige Finanzeinnahmen 20 - 22	Personalausgaben 40 - 46	Sächl. Verw. u. Betr.aufwand, w. Finanzausg. 50 - 68, 84	Zuweisungen und Zuschüsse 70 - 78	Zuschußbedarf oder Überschuß	Objektbez.Einnahmen des Vermögens-HH	Baumaßnahmen 94 - 96	Sonstige Investitionsausgaben 92, 93, 98, 991	Verpflichtungsermächtigungen
	Gruppierungsziffer		24 - 26, 28					32 - 36			
		EUR	EUR	EUR	EUR	EUR	EUR	EUR	EUR	EUR	EUR
1	2	3	4	5	6	7	8	9	10	11	12
00	Gemeinde-, Kreis- und Bezirksorgane	170.000	0	290.000	31.650	0	-151.650	0	0	0	0
	<i>Je EW.</i>	33	0	57	6	0	-30	0	0	0	0
02	Hauptverwaltung	346.000	0	642.650	108.250	800	-405.700	0	0	0	0
	<i>Je EW.</i>	67	0	125	21	0	-79	0	0	0	0
03	Finanzverwaltung	233.200	17.000	491.800	20.650	0	-262.250	0	0	0	0
	<i>Je EW.</i>	45	3	96	4	0	-51	0	0	0	0
05	Besondere Dienststellen der allgemeinen Verwaltung	22.350	0	76.900	73.200	0	-127.750	0	0	0	0
	<i>Je EW.</i>	4	0	15	14	0	-25	0	0	0	0
06	Einrichtungen für die gesamte Verwaltung	6.200	0	20.300	307.950	0	-322.050	0	270.000	86.500	0
	<i>Je EW.</i>	1	0	4	60	0	-63	0	53	17	0
08	Einrichtungen und Maßnahmen für Verwaltungsangehörige	2.000	0	11.000	46.200	0	-55.200	0	0	0	0
	<i>Je EW.</i>	0	0	2	9	0	-11	0	0	0	0
0	Allgemeine Verwaltung	779.750	17.000	1.532.650	587.900	800	-1.324.600	0	270.000	86.500	0
	<i>Je EW.</i>	150	3	299	114	0	-259	0	53	17	0
11	Öffentliche Ordnung	181.600	0	243.600	168.500	15.200	-245.700	0	25.000	0	0
	<i>Je EW.</i>	35	0	47	33	3	-48	0	5	0	0
13	Brandschutz	31.250	0	102.600	384.950	0	-456.300	238.200	55.000	192.700	600.000
	<i>Je EW.</i>	6	0	20	75	0	-89	46	11	38	117
14	Katastrophen- und Zivilschutz	0	0	0	0	0	0	0	0	0	0
	<i>Je EW.</i>	0	0	0	0	0	0	0	0	0	0
16	Rettungsdienst	850	0	0	25.350	1.800	-26.300	0	0	17.400	0
	<i>Je EW.</i>	0	0	0	5	0	-5	0	0	3	0
1	Öffentliche Sicherheit und Ordnung	213.700	0	346.200	578.800	17.000	-728.300	238.200	80.000	210.100	600.000
	<i>Je EW.</i>	41	0	67	113	3	-142	46	16	41	117

Gemeinde 0 Gemeinde Oberammergau

Gld. Nr.	Aufgabenbereich	Einnahmen aus Verwaltung und Betrieb 10 - 17	Sonstige Finanzeinnahmen 20 - 22	Personalausgaben 40 - 46	Sächl. Verw. u. Betr.aufwand, w. Finanzausg. 50 - 68, 84	Zuweisungen und Zuschüsse 70 - 78	Zuschußbedarf oder Überschuß	Objektbez.Einnahmen des Vermögens-HH	Baumaßnahmen 94 - 96	Sonstige Investitionsausgaben 92, 93, 98, 991	Verpflichtungsermächtigungen
	Gruppierungsziffer		24 - 26, 28					32 - 36			
		EUR	EUR	EUR	EUR	EUR	EUR	EUR	EUR	EUR	EUR
1	2	3	4	5	6	7	8	9	10	11	12
21	Grund- und Hauptschulen	207.250	0	266.600	674.200	0	-733.550	13.200	0	30.100	0
	<i>Je EW.</i>	40	0	52	131	0	-143	3	0	6	0
29	Sonstiges	17.500	0	0	58.000	0	-40.500	0	0	0	0
	<i>Je EW.</i>	3	0	0	11	0	-8	0	0	0	0
2	Schulen	224.750	0	266.600	732.200	0	-774.050	13.200	0	30.100	0
	<i>Je EW.</i>	43	0	52	142	0	-151	3	0	6	0
32	Museen, Sammlungen, Ausstellungen	16.200	0	48.400	14.300	0	-46.500	0	0	0	0
	<i>Je EW.</i>	3	0	9	3	0	-9	0	0	0	0
34	Heimat- und sonstige Kulturpflege	0	0	0	16.050	0	-16.050	0	0	0	0
	<i>Je EW.</i>	0	0	0	3	0	-3	0	0	0	0
35	Volksbildung	6.000	0	46.200	41.750	0	-81.950	0	0	0	0
	<i>Je EW.</i>	1	0	9	8	0	-16	0	0	0	0
36	Naturschutz, Denkmalschutz und -pflege	5.600	0	0	29.850	13.300	-37.550	0	0	0	0
	<i>Je EW.</i>	1	0	0	6	3	-7	0	0	0	0
37	Kirchliche Angelegenheiten	0	0	0	17.150	0	-17.150	0	0	0	0
	<i>Je EW.</i>	0	0	0	3	0	-3	0	0	0	0
3	Wissenschaft, Forschung, Kulturpflege	27.800	0	94.600	119.100	13.300	-199.200	0	0	0	0
	<i>Je EW.</i>	5	0	18	23	3	-38	0	0	0	0
45	Maßnahmen der Jugendhilfe	0	0	0	0	0	0	0	0	0	0
	<i>Je EW.</i>	0	0	0	0	0	0	0	0	0	0
46	Einrichtungen der Jugendhilfe	1.478.000	0	1.855.300	646.300	428.000	-1.451.600	0	65.000	14.000	0
	<i>Je EW.</i>	288	0	362	126	83	-283	0	13	3	0
47	Förderung anderer Träger der Wohlfahrtspflege / Jugendhilfe	10.000	0	0	0	35.450	-25.450	0	0	0	0
	<i>Je EW.</i>	2	0	0	0	7	-5	0	0	0	0

Gemeinde 0 Gemeinde Oberammergau

Gld. Nr.	Aufgabenbereich	Einnahmen aus Verwaltung und Betrieb 10 - 17	Sonstige Finanzeinnahmen 20 - 22	Personalausgaben 40 - 46	Sächl. Verw. u. Betr.aufwand, w. Finanzausg. 50 - 68, 84	Zuweisungen und Zuschüsse 70 - 78	Zuschußbedarf oder Überschuß	Objektbez.Einnahmen des Vermögens-HH	Baumaßnahmen 94 - 96	Sonstige Investitionsausgaben 92, 93, 98, 991	Verpflichtungsermächtigungen
	Gruppierungsziffer		24 - 26, 28					32 - 36			
		EUR	EUR	EUR	EUR	EUR	EUR	EUR	EUR	EUR	EUR
1	2	3	4	5	6	7	8	9	10	11	12
4	Soziale Sicherung	1.488.000	0	1.855.300	646.300	463.450	-1.477.050	0	65.000	14.000	0
	<i>Je EW.</i>	290	0	362	126	90	-288	0	13	3	0
55	Förderung des Sports	45.000	0	1.000	86.000	17.500	-59.500	0	0	0	0
	<i>Je EW.</i>	9	0	0	17	3	-12	0	0	0	0
56	Eigene Sportstätten	56.200	0	45.200	439.950	0	-428.950	50.000	40.000	17.000	0
	<i>Je EW.</i>	11	0	9	86	0	-84	10	8	3	0
5	Gesundheit, Sport, Erholung	101.200	0	46.200	525.950	17.500	-488.450	50.000	40.000	17.000	0
	<i>Je EW.</i>	20	0	9	103	3	-96	10	8	3	0
60	Bauverwaltung	386.600	0	588.000	30.000	0	-231.400	0	0	8.000	0
	<i>Je EW.</i>	75	0	115	6	0	-45	0	0	2	0
61	Städtebauliche Planung, Städtebauförderung, Vermessung	2.000	0	0	319.750	0	-317.750	0	0	0	0
	<i>Je EW.</i>	0	0	0	62	0	-62	0	0	0	0
62	Wohnungsbauförderung und Wohnungsfürsorge	0	0	0	0	0	0	0	0	24.200	0
	<i>Je EW.</i>	0	0	0	0	0	0	0	0	5	0
63	Gemeindestraßen	80.950	0	0	1.077.450	0	-996.500	28.000	91.500	13.500	0
	<i>Je EW.</i>	16	0	0	210	0	-194	5	18	3	0
67	Straßenbeleuchtung und -reinigung	17.800	0	0	363.950	0	-346.150	0	0	0	0
	<i>Je EW.</i>	3	0	0	71	0	-67	0	0	0	0
68	Parkeinrichtungen	362.000	0	0	74.550	0	287.450	0	0	0	0
	<i>Je EW.</i>	71	0	0	15	0	56	0	0	0	0
69	Wasserläufe, Wasserbau	0	0	0	30.900	0	-30.900	0	0	267.600	0
	<i>Je EW.</i>	0	0	0	6	0	-6	0	0	52	0
6	Bau- und Wohnungswesen, Verkehr	849.350	0	588.000	1.896.600	0	-1.635.250	28.000	91.500	313.300	0
	<i>Je EW.</i>	165	0	115	370	0	-318	5	18	62	0

Gemeinde 0 Gemeinde Oberammergau

Gld. Nr.	Aufgabenbereich	Einnahmen aus Verwaltung und Betrieb 10 - 17	Sonstige Finanzeinnahmen 20 - 22	Personalausgaben 40 - 46	Sächl. Verw. u. Betr.aufwand, w. Finanzausg. 50 - 68, 84	Zuweisungen und Zuschüsse 70 - 78	Zuschußbedarf oder Überschuß	Objektbez.Einnahmen des Vermögens-HH	Baumaßnahmen 94 - 96	Sonstige Investitionsausgaben 92, 93, 98, 991	Verpflichtungsermächtigungen
	Gruppierungsziffer		24 - 26, 28					32 - 36			
		EUR	EUR	EUR	EUR	EUR	EUR	EUR	EUR	EUR	EUR
1	2	3	4	5	6	7	8	9	10	11	12
70	Abwasserbeseitigung	1.596.250	0	233.850	1.472.650	0	-110.250	273.000	2.227.000	285.000	0
	<i>Je EW.</i>	311	0	46	287	0	-21	53	434	56	0
72	Abfallbeseitigung	0	0	0	650	0	-650	0	0	0	0
	<i>Je EW.</i>	0	0	0	0	0	0	0	0	0	0
75	Bestattungswesen	151.000	0	0	220.600	0	-69.600	0	25.000	0	0
	<i>Je EW.</i>	29	0	0	43	0	-14	0	5	0	0
76	Sonstige öffentliche Einrichtungen	2.500	0	0	900	0	1.600	0	0	0	0
	<i>Je EW.</i>	0	0	0	0	0	0	0	0	0	0
77	Hilfsbetriebe der Verwaltung	901.950	0	1.104.300	653.000	0	-855.350	100.000	2.500	177.000	0
	<i>Je EW.</i>	176	0	215	127	0	-167	19	0	34	0
78	Förderung der Land- und Forstwirtschaft	0	0	0	0	100	-100	0	0	0	0
	<i>Je EW.</i>	0	0	0	0	0	0	0	0	0	0
79	Fremdenverkehr	0	0	0	50.000	0	-50.000	0	0	0	0
	<i>Je EW.</i>	0	0	0	10	0	-10	0	0	0	0
7	Öffentliche Einrichtungen, Wirtschaftsförderung	2.651.700	0	1.338.150	2.397.800	100	-1.084.350	373.000	2.254.500	462.000	0
	<i>Je EW.</i>	516	0	261	467	0	-212	72	439	90	0
81	Versorgungsunternehmen	904.000	139.500	270.200	503.850	0	269.450	308.500	90.000	25.500	0
	<i>Je EW.</i>	176	27	53	98	0	53	60	18	5	0
85	Land- und forstwirtschaftliche Unternehmen	1.000	0	0	40.550	0	-39.550	0	0	0	0
	<i>Je EW.</i>	0	0	0	8	0	-8	0	0	0	0
86	Gemeindliche Fremdenverkehrseinrichtungen	0	5.345.000	0	873.850	1.332.200	3.138.950	0	0	146.000	0
	<i>Je EW.</i>	0	1042	0	170	260	612	0	0	28	0
88	Allgemeines Grundvermögen	536.650	7.000	400	484.800	0	58.450	1.467.000	0	0	0
	<i>Je EW.</i>	105	1	0	94	0	11	286	0	0	0

Gemeinde 0 Gemeinde Oberammergau

Gld. Nr.	Aufgabenbereich	Einnahmen aus Verwaltung und Betrieb 10 - 17	Sonstige Finanzeinnahmen 20 - 22	Personalausgaben 40 - 46	Sächl. Verw. u. Betr.aufwand, w. Finanzausg. 50 - 68, 84	Zuweisungen und Zuschüsse 70 - 78	Zuschußbedarf oder Überschuß	Objektbez.Einnahmen des Vermögens-HH	Baumaßnahmen 94 - 96	Sonstige Investitionsausgaben 92, 93, 98, 991	Verpflichtungsermächtigungen
	Gruppierungsziffer		24 - 26, 28					32 - 36			
		EUR	EUR	EUR	EUR	EUR	EUR	EUR	EUR	EUR	EUR
1	2	3	4	5	6	7	8	9	10	11	12
89	Allgemeines Sondervermögen <i>Je EW.</i>	0 0	250 0	0 0	0 0	0 0	250 0	0 0	0 0	0 0	0 0
8	Wirtschaftliche Unternehmen, Allgemeines Grund- und Sondervermögen <i>Je EW.</i>	1.441.650 281	5.491.750 1070	270.600 53	1.903.050 370	1.332.200 260	3.427.550 668	1.775.500 346	90.000 18	171.500 33	0 0
	Gesamt <i>Je EW.</i>	7.777.900 1511	5.508.750 1073	6.338.300 1236	9.387.700 1828	1.844.350 359	-4.283.700 -836	2.477.900 482	2.891.000 565	1.304.500 255	600.000 117

*** Ende der Liste "Haushaltsquerschnitt - Einzelpläne 0-8" ***

Gesamtplan für das Haushaltsjahr 2026

2. Haushaltsquerschnitt - Einzelplan 9

- in EUR -

Gemeinde : Gemeinde Oberammergeau

Einwohner: 5.132

Stand : 31.12.2024

Gemeinde

0 Gemeinde Oberammergau

Gld. Nr.	Aufgabenbereich	Steuern und allgemeine Zuweisungen 00 - 08	Einn.aus Verw. u. Betrieb, sonst. Finanzeinn. 158,20,21,23.	Deckungsreserve 47, 85	Sonstige Finanzausgaben 80 - 84, 86	Zuschußbedarf oder Überschuß	Sonstige Einnahmen des Vermögens-HH 30, 31, 36, 37,	Sonstige Ausgaben des Vermögens-HH 90, 91, 97,
	Gruppierungsziffer		26-28				38	990, 991, 992
		EUR	EUR	EUR	EUR	EUR	EUR	EUR
1	2	3	4	5	6	7	8	9
90	Steuern, allgemeine Zuweisungen und allgemeine Umlagen <i>Je EW.</i>	7.659.650 1493	0 0	0 0	5.225.550 1018	2.434.100 474	110.000 21	0 0
91	Sonstige allgemeine Finanzwirtschaft <i>Je EW.</i>	0 0	2.635.500 514	70.000 14	715.650 139	1.849.850 360	2.114.250 412	506.650 99
92	Abwicklung der Vorjahre <i>Je EW.</i>	0 0	0 0	0 0	0 0	0 0	0 0	0 0
9	Allgemeine Finanzwirtschaft <i>Je EW.</i>	7.659.650 1493	2.635.500 514	70.000 14	5.941.200 1157	4.283.950 834	2.224.250 433	506.650 99
	Gesamt <i>Je EW.</i>	7.659.650 1493	2.635.500 514	70.000 14	5.941.200 1157	4.283.950 834	2.224.250 433	506.650 99

*** Ende der Liste "Haushaltsquerschnitt - Einzelplan 9" ***

Gemeinde Oberammergau



Gesamtplan für das Haushaltsjahr 2026

3. Gruppierungsübersicht

- in EUR -

Gemeinde Oberammergau

Einwohner: 5.132

Stand: 31.12.2024

Gemeinde

0 Gemeinde Oberammergau

Grupp.-Nr.	Bezeichnung der Hauptgruppen, Gruppen und Untergruppen	Ansatz	je	Ansatz	Rechnungs.-Erg.
		2026	Einwohner in	2025	2024
		EUR	EUR	EUR	EUR
Einnahmen					
E I N N A H M E N D E S V E R W A L T U N G S H A U S H A L T E S					

0	Steuern, Allgemeine Zuweisungen				
00	Realsteuern				
000	Grundsteuer A	22.000	4,29	9.200	9.443,85
001	Grundsteuer B	1.010.000	196,80	988.000	980.683,26
003	Gewerbesteuer (brutto)	1.400.000	272,80	1.260.000	5.574.292,18
00	ZWISCHENSUMME	2.432.000	473,89	2.257.200	6.564.419,29
01	Gemeindeanteile an Gemeinschaftssteuern				
010	Einkommensteuer	3.521.100	686,11	3.261.800	3.275.313,00
012	Umsatzsteuer	402.800	78,49	329.200	326.464,00
01	ZWISCHENSUMME	3.923.900	764,59	3.591.000	3.601.777,00
02	Andere Steuern				
022	Hundesteuer	26.500	5,16	27.000	26.740,00
027	Zweitwohnungssteuer	425.000	82,81	405.000	387.463,21
029	Sonstige örtliche Steuern	0	0,00	0	0,00
02	ZWISCHENSUMME	451.500	87,98	432.000	414.203,21
03	Steuerähnliche Einnahmen				
032	Sonstige steuerähnliche Einnahmen	0	0,00	0	0,00
04	Schlüsselzuweisungen				
041	vom Land	359.900	70,13	1.640.950	1.371.000,00
05	Bedarfszuweisungen (einschl. Stabilisierungshilfen)				
051	vom Land	0	0,00	0	0,00
06	Sonstige allgemeine Zuweisungen				
060	vom Bund	0	0,00	0	0,00
061	vom Land	460.850	89,80	443.450	428.057,08
062	von Gemeinden/Gv	0	0,00	0	0,00
063	von Verwaltungsgemeinschaften	0	0,00	0	0,00
06	ZWISCHENSUMME	460.850	89,80	443.450	428.057,08
07	Allgemeine Umlagen				
072	von Gemeinden/Gv	0	0,00	0	0,00
08	Allg.Zuweisungen aus bes. Abrechnungsverfahren				
081	Überlassung des Aufkommens an Verwarnungs- geldern und Geldbußen	31.500	6,14	33.000	35.114,55
092	Leistungen des Landes aus der Umsetzung des Vierten Gesetzes für moderne Dienstleistungen am Arbeitsmarkt	0	0,00	0	0,00
081,092	ZWISCHENSUMME	31.500	6,14	33.000	35.114,55
0	Z W I S C H E N S U M M E	7.659.650	1.492,53	8.397.600	12.414.571,13
	STEUERN, ALLGEMEINE ZUWEISUNGEN				
1	Einnahmen aus Verwaltung und Betrieb				
10	Verwaltungsgebühren	65.800	12,82	65.300	81.455,63
11	Benutzungsgebühren und ähnliche Entgelte	3.275.500	638,25	2.973.700	3.102.921,12
12	Zweckgebundene Abgaben	0	0,00	0	0,00
13	Einnahmen aus Verkauf	3.000	0,58	10.750	-8.533,87
14	Mieten und Pachten	605.350	117,96	584.050	567.951,22
15	sonstige Verwaltungs- und Betriebseinnahmen	17.300	3,37	17.250	102.773,53

Grupp.-Nr.	Bezeichnung der Hauptgruppen, Gruppen und Untergruppen	Ansatz	je	Ansatz	Rechnungs.-Erg.
		2026	Einwohner	2025	2024
		EUR	in	EUR	EUR
E i n n a h m e n					
10-15	ZWISCHENSUMME	3.966.950	772,98	3.651.050	3.846.567,63
16	Erstattungen von Ausgaben des Verwaltungshaushaltes				
160	vom Bund, ERP-Sondervermögen	1.000	0,19	3.500	12.738,04
161	vom Land	63.100	12,30	3.800	15.354,95
162	von Gemeinden/Gv	234.050	45,61	295.950	270.867,69
163	von Zweckverbänden u. dgl.	0	0,00	0	0,00
164	von Trägern der gesetzlichen Sozialversicherung	0	0,00	0	0,00
165	von kommunalen Sonderrechnungen	621.500	121,10	649.000	641.770,15
166	von sonstigen öffentlichen Sonderrechnungen	0	0,00	0	0,00
167	von privaten Unternehmen	1.500	0,29	1.800	778,78
168	von übrigen Bereichen	12.100	2,36	12.100	7.886,67
169	Innere Verrechnungen	1.650.350	321,58	1.649.200	1.763.150,67
16	ZWISCHENSUMME	2.583.600	503,43	2.615.350	2.712.546,95
17	Zuweisungen und Zuschüsse für laufende Zwecke				
170	vom Bund, ERP-Sondervermögen	0	0,00	0	0,00
171	vom Land	1.213.350	236,43	1.175.850	1.120.872,44
172	von Gemeinden/Gv	0	0,00	8.000	5.269,27
173	von Zweckverbänden u. dgl.	0	0,00	0	0,00
174	von Trägern der gesetzlichen Sozialversicherung	0	0,00	0	0,00
175	von kommunalen Sonderrechnungen	0	0,00	0	0,00
176	von sonstigen öffentlichen Sonderrechnungen	10.000	1,95	11.500	6.699,51
177	von privaten Unternehmen	0	0,00	0	1.719,61
178	von übrigen Bereichen	4.000	0,78	3.900	4.710,00
17	ZWISCHENSUMME	1.227.350	239,16	1.199.250	1.139.270,83
19	Aufgabenbezogene Leistungsbeteiligung des Bundes				
191	Leistungsbeteiligung bei Leistungen für Unterkunft und Heizung an Arbeitssuchende	0	0,00	0	0,00
192	Leistungsbeteiligung bei Leistungen zur Sicherung des Lebensunterhalts nach SGB II (ohne Leistungen für Unterkunft und Heizung)	0	0,00	0	0,00
193	Leistungsbeteiligung bei der Eingliederung von Arbeitssuchenden nach SGB II	0	0,00	0	0,00
19	ZWISCHENSUMME	0	0,00	0	0,00
1	Z W I S C H E N S U M M E	7.777.900	1.515,57	7.465.650	7.698.385,41
	EINNAHMEN AUS VERWALTUNG UND BETRIEB				
	ERSTATTUNGEN UND ZUWEISUNGEN				
2	Sonstige Finanzeinnahmen				
20	Zinseinnahmen				
202	von Gemeinden/Gv	0	0,00	0	0,00
203	von Zweckverbänden u. dgl.	0	0,00	0	0,00
204	von Trägern der gesetzlichen Sozialversicherung	0	0,00	0	0,00
205	von kommunalen Sonderrechnungen	0	0,00	0	0,00
206	von sonstigen öffentlichen Sonderrechnungen	0	0,00	0	0,00
207	von privaten Unternehmen sowie von Kreditinstituten (einschl. Sparkassen)	75.250	14,66	203.950	297.959,08
208	von übrigen Bereichen	0	0,00	0	0,00
209	Innere Darlehen	0	0,00	0	0,00
20	ZWISCHENSUMME	75.250	14,66	203.950	297.959,08

Gemeinde

0 Gemeinde Oberammergau

Grupp.-Nr.	Bezeichnung der Hauptgruppen, Gruppen und Untergruppen	Ansatz	je	Ansatz	Rechnungs.-Erg.
		2026	Einwohner	2025	2024
		EUR	in	EUR	EUR
E i n n a h m e n					
21	Gewinnanteile von wirtschaftlichen Unternehmen und aus Beteiligungen	5.352.000	1.042,87	2.253.000	6.575,00
22	Konzessionsabgaben	139.500	27,18	157.000	140.107,58
23	Schuldendiensthilfen				
230	vom Bund, ERP-Sondervermögen	0	0,00	0	0,00
231	vom Land	0	0,00	0	0,00
232	von Gemeinden/Gv	0	0,00	0	0,00
233	von Zweckverbänden u. dgl.	0	0,00	0	0,00
234	von Trägern der gesetzlichen Sozialversicherung	0	0,00	0	0,00
235	von kommunalen Sonderrechnungen	0	0,00	0	0,00
236	von sonstigen öffentlichen Sonderrechnungen	0	0,00	0	0,00
237	von privaten Unternehmen	0	0,00	0	0,00
238	von übrigen Bereichen	0	0,00	0	0,00
23	ZWISCHENSUMME	0	0,00	0	0,00
24	Ersatz von sozialen Leistungen außerhalb von Einrichtungen sowie Ersatz von Eingliederungshilfe				
240	Kostenbeiträge und Aufwendungsersatz, Kostenersatz - überörtliche Träger - sowie für Eingliederungshilfe	0	0,00	0	0,00
241	Kostenbeiträge und Aufwendungsersatz, Kostenersatz - örtlicher Träger	0	0,00	0	0,00
242	Übergeleitete Unterhaltsansprüche gegen bürgerlich-rechtlich Unterhaltsverpflichtete - überörtlicher Träger - sowie für Eingliederungshilfe	0	0,00	0	0,00
243	Übergeleitete Unterhaltsansprüche gegen bürgerlich-rechtl. Unterhaltsverpflichtete - örtlicher Träger	0	0,00	0	0,00
244	Leistungen von Sozialleistungsträgern - überörtlicher Träger - sowie für Eingliederungshilfe	0	0,00	0	0,00
245	Leistungen von Sozialleistungsträgern - örtlicher Träger	0	0,00	0	0,00
246	Sonstige Ersatzleistungen - überörtlicher Träger - sowie für Eingliederungshilfe	0	0,00	0	0,00
247	Sonstige Ersatzleistungen - örtlicher Träger	0	0,00	0	0,00
248	Rückzahlung gewährter Hilfen (einschließlich Tilgung und Zinsen von Darlehen) - überörtlicher Träger - und gewährter Eingliederungshilfe	0	0,00	0	0,00
249	Rückzahlung gewährter Hilfen (Tilgung und Zinsen von Darlehen) - örtlicher Träger	0	0,00	0	0,00
24	ZWISCHENSUMME	0	0,00	0	0,00
25	Ersatz von sozialen Leistungen in Einrichtungen				
250	Kostenbeiträge und Aufwendungsersatz; Kostenersatz - überörtlicher Träger	0	0,00	0	0,00
251	Kostenbeiträge und Aufwendungsersatz; Kostenersatz - örtlicher Träger	0	0,00	0	0,00
252	Übergeleitete Unterhaltsansprüche gegen bürgerlich-rechtlich Unterhaltsverpflichtete - überörtlicher Träger	0	0,00	0	0,00
253	Übergeleitete Unterhaltsansprüche gegen bürgerlich-rechtlich Unterhaltsverpflichtete - örtlicher Träger	0	0,00	0	0,00
254	Leistungen von Sozialleistungsträgern - überörtlicher Träger	0	0,00	0	0,00

Gruppierungsübersicht

Gemeinde

0 Gemeinde Oberammergau

Grupp.-Nr.	Bezeichnung der Hauptgruppen, Gruppen und Untergruppen	Ansatz	je	Ansatz	Rechnungs.-Erg.
		2026	Einwohner in	2025	2024
		EUR	EUR	EUR	EUR
E i n n a h m e n					
255	Leistungen von Sozialleistungsträgern - örtlicher Träger	0	0,00	0	0,00
256	Sonstige Ersatzleistungen - überörtlicher Träger	0	0,00	0	0,00
257	Sonstige Ersatzleistungen - örtlicher Träger	0	0,00	0	0,00
258	Rückzahlung gewährter Hilfen (einschließlich Tilgung und Zinsen von Darlehen) - überörtlicher Träger	0	0,00	0	0,00
259	Rückzahlung gewährter Hilfen (einschl. Tilgung und Zinsen von Darlehen) - örtlicher Träger	0	0,00	0	0,00
25	ZWISCHENSUMME	0	0,00	0	0,00
26	Weitere Finanzeinnahmen	17.000	3,31	13.000	13.345,70
27	Kalkulatorische Einnahmen				
270	Abschreibungen auf Anschaffungs- und Herstellungskosten	1.773.350	345,55	1.748.650	1.815.321,39
271	Abschreibungen auf zuwendungsfinanziertes Vermögen	0	0,00	0	0,00
272	Abschreibungen auf Wiederbeschaffungszeitwerte	0	0,00	0	0,00
275	Verzinsung des Anlagekapitals	787.150	153,38	800.050	833.839,00
27	ZWISCHENSUMME	2.560.500	498,93	2.548.700	2.649.160,39
28	Zuführung vom Vermögenshaushalt				
280	Zuführung vom Vermögenshaushalt (ohne Sonderrücklagen)	0	0,00	0	0,00
281	Zuführung vom Vermögenshaushalt (Sonderrücklagen für Abschreibungserlöse aus zuwendungsfinanziertem Vermögen)	0	0,00	0	0,00
282	Zuführung vom Vermögenshaushalt (Sonderrücklagen für die Rekultivierung und Nachsorge von Abfallentsorgungsanlagen)	0	0,00	0	0,00
283	Zuführung vom Vermögenshaushalt (Sonderrücklagen zum Ausgleich von Gebührenschwankungen)	0	0,00	0	0,00
284	Zuführung vom Vermögenshaushalt (Sonderrücklagen für Abschreibungserlöse aus Wiederbeschaffungszeitwerten)	0	0,00	0	0,00
285	Zuführung vom Vermögenshaushalt (Sonderrücklagen gemäß Art. 13 Abs. 4 BayVersRücklG)	0	0,00	0	0,00
286-289	Zuführung vom Vermögenshaushalt (sonstige Sonderrücklagen)	0	0,00	0	3.000,00
28	ZWISCHENSUMME	0	0,00	0	3.000,00
29	Übertragungs- und Abschlussbuchungen				
295	Abschlusstechnische Vorgänge (Ist-Überschuss des Verwaltungshaushalts)	0	0,00	0	0,00
2	Z W I S C H E N S U M M E SONSTIGE FINANZEINNAHMEN	8.144.250	1.586,95	5.175.650	3.110.147,75
0-2999	G E S A M T E I N N A H M E N DES VERWALTUNGSHAUSHALTES	23.581.800	4.595,05	21.038.900	23.223.104,29

3 E I N N A H M E N D E S V E R M Ö G E N S H A U S H A L T E S

30 Zuführung vom Verwaltungshaushalt

Gruppierungsübersicht

Seite 215

Gemeinde

0 Gemeinde Oberammergau

Grupp.-Nr.	Bezeichnung der Hauptgruppen, Gruppen und Untergruppen	Ansatz	je	Ansatz	Rechnungs.-Erg.
		2026	Einwohner in	2025	2024
		EUR	EUR	EUR	EUR
E i n n a h m e n					
300	Zuführung vom Verwaltungshaushalt (ohne Sonderrücklagen)	630.800	122,92	11.900	2.870.087,48
301	Zuführung vom Verwaltungshaushalt (Sonderrücklagen für Abschreibungserlöse aus zuwendungsfinanziertem Vermögen)	0	0,00	0	0,00
302	Zuführung vom Verwaltungshaushalt (Sonderrücklagen für die Rekultivierung und Nachsorge von Abfall- entsorgungsanlagen)	0	0,00	0	0,00
303	Zuführung vom Verwaltungshaushalt (Sonderrücklagen zum Ausgleich von Gebührenschwankungen)	0	0,00	0	0,00
304	Zuführung vom Verwaltungshaushalt (Sonderrücklagen für Abschreibungserlöse aus Wiederbeschaffungszeit- werten)	0	0,00	0	0,00
305 - 309	Zuführung vom Verwaltungshaushalt (sonstige Sonderrücklagen)	250	0,05	450	498,61
30	ZWISCHENSUMME	631.050	122,96	12.350	2.870.586,09
31	Entnahmen aus Rücklagen				
310	Entnahme aus Rücklagen (ohne Sonderrücklagen)	1.483.450	289,06	3.613.300	4.777.455,51
311	Entnahme aus Rücklagen (Sonderrücklagen für Abschreibungserlöse aus zuwendungsfinanziertem Vermögen)	0	0,00	0	0,00
312	Entnahme aus Rücklagen (Sonderrücklagen für die Rekultivierung und Nachsorge von Abfallentsorgungs- anlagen)	0	0,00	0	0,00
313	Entnahme aus Rücklagen (Sonderrücklagen zum Ausgleich von Gebührenschwankungen)	0	0,00	0	0,00
314	Entnahme aus Rücklagen (Sonderrücklagen für Abschreibungserlöse aus Wiederbeschaffungszeitwerten)	0	0,00	0	0,00
315	Entnahme aus Rücklagen (Sonderrücklagen gemäß Art. 13 Abs. 4 BayVersRückIG)	0	0,00	0	0,00
316-319	Entnahme aus Rücklagen (sonstige Sonderrücklagen)	0	0,00	0	3.000,00
31	ZWISCHENSUMME	1.483.450	289,06	3.613.300	4.780.455,51
32	Rückflüsse von Darlehen				
322	von Gemeinden/Gv	0	0,00	0	0,00
323	von Zweckverbänden u. dgl.	0	0,00	0	0,00
324	von Trägern der gesetzlichen Sozialversicherung	0	0,00	0	0,00
325	von kommunalen Sonderrechnungen	0	0,00	0	0,00
326	von sonstigen öffentlichen Sonderrechnungen	0	0,00	0	0,00
327	von privaten Unternehmen	0	0,00	0	0,00
328	von übrigen Bereichen	0	0,00	0	0,00
32	ZWISCHENSUMME	0	0,00	0	0,00
33	Einnahmen aus der Veräußerung von Beteiligungen und Rückflüsse von Kapitaleinlagen				
331	Wertpapiere ohne Anteilsrechte	0	0,00	0	0,00
332	Anteilsrechte	0	0,00	0	0,00
333	Investmentzertifikate	0	0,00	0	0,00
334	Veräußerung von Finanzderivaten	0	0,00	0	0,00
339	sonstige Einnahmen	0	0,00	0	0,00
33	ZWISCHENSUMME	0	0,00	0	0,00
34	Einnahmen aus der Veräußerung von Sachen des Anlagevermögens				
340	Grundstücke, bauliche Anlagen, grundstücksgleiche Rechte	1.410.000	274,75	2.170.000	43.640,00

Gruppierungsübersicht

Seite 216

Gemeinde

0 Gemeinde Oberammergau

Grupp.-Nr.	Bezeichnung der Hauptgruppen, Gruppen und Untergruppen	Ansatz	je	Ansatz	Rechnungs.-Erg.
		2026	Einwohner in	2025	2024
		EUR	EUR	EUR	EUR
Einnahmen					
344	Immaterielle Vermögensgegenstände	0	0,00	0	0,00
345	Bewegliche Sachen	0	0,00	0	5.000,00
34	ZWISCHENSUMME	1.410.000	274,75	2.170.000	48.640,00
35	Beiträge und ähnlichen Entgelte	31.500	6,14	112.700	87.827,40
36	Zuweisungen und Zuschüsse für Investitionen und Investitionsförderungsmaßnahmen				
360	vom Bund, ERP-Sondervermögen	146.000	28,45	0	39.250,00
361	vom Land	994.400	193,76	214.000	325.796,94
362	von Gemeinden/Gv	0	0,00	12.500	8.000,00
363	von Zweckverbänden u. dgl.	0	0,00	0	0,00
364	von Trägern der gesetzlichen Sozialversicherung	0	0,00	0	0,00
365	von kommunalen Sonderrechnungen	0	0,00	0	0,00
366	von sonstigen öffentlichen Sonderrechnungen	0	0,00	0	0,00
367	von privaten Unternehmen	6.000	1,17	6.000	19.433,15
368	von übrigen Bereichen	0	0,00	0	0,00
36	ZWISCHENSUMME	1.146.400	223,38	232.500	392.480,09
37	Einnahmen aus Krediten und inneren Darlehen				
370	vom Bund, ERP-Sondervermögen	0	0,00	0	0,00
371	vom Land	0	0,00	0	0,00
372	von Gemeinden/Gv	0	0,00	0	0,00
373	von Zweckverbänden u. dgl.	0	0,00	0	0,00
374	von Trägern der gesetzlichen Sozialversicherung	0	0,00	0	0,00
375	von kommunalen Sonderrechnungen	0	0,00	0	0,00
376	von sonstigen öffentlichen Sonderrechnungen	0	0,00	0	0,00
377	von Kreditinstituten (einschl. Sparkassen)	0	0,00	0	0,00
378	von übrigen Bereichen	0	0,00	0	0,00
379	Innere Darlehen	0	0,00	0	0,00
37	ZWISCHENSUMME	0	0,00	0	0,00
38	Schuldendiensthilfen (Tilgungshilfen)				
381	vom Land	0	0,00	0	0,00
39	Übertragungs- und Abschlussbuchungen				
392	Durchbuchung von Soll-Fehlbeträgen	0	0,00	0	0,00
395	Abschlusstechnische Vorgänge (Ist-Überschuss des Vermögenshaushalts)	0	0,00	0	0,00
39	ZWISCHENSUMME	0	0,00	0	0,00
3	GESAMTEINNAHMEN DES VERMÖGENSHAUSHALTES	4.702.400	916,30	6.140.850	8.179.989,09
	GESAMTEINNAHMEN DES VWHH UND VMHH	28.284.200	5.511,35	27.179.750	31.403.093,38

Gruppierungsübersicht

Seite 217

Gemeinde

0 Gemeinde Oberammergau

Grupp.-Nr.	Bezeichnung der Hauptgruppen, Gruppen und Untergruppen	Ansatz	je	Ansatz	Rechnungs.-Erg.
		2026	Einwohner in	2025	2024
		EUR	EUR	EUR	EUR
Ausgaben					
A U S G A B E N DES VERWALTUNGSHAUSHALTES					
<hr style="border-top: 1px dashed black;"/>					
4	Personalausgaben				
40	Aufwendungen für ehrenamtliche Tätigkeit	23.800	4,64	28.800	17.254,03
41	Dienstbezüge u. dgl.				
410	Beamte	252.300	49,16	262.300	243.099,26
411	Versorgungsrücklage für aktive Beamte	12.500	2,44	5.200	1.550,00
414	Tariflich Beschäftigte	4.309.200	839,67	4.200.500	3.901.744,21
416	Beschäftigungsentgelte u. dgl.	6.500	1,27	5.500	2.188,42
42	Versorgungsbezüge u. dgl.				
420	Beamte	0	0,00	0	0,00
421	Versorgungsrücklage für Versorgungsempfänger	0	0,00	0	0,00
424	Tariflich Beschäftigte	0	0,00	0	0,00
428	Sonstige	0	0,00	0	0,00
43	Beiträge zu Versorgungskassen				
430	Beamte	361.500	70,44	354.900	429.984,13
434	Tariflich Beschäftigte	324.000	63,13	324.950	299.153,88
438	Sonstige	0	0,00	0	0,00
44	Beiträge zur gesetzlichen Sozialversicherung				
440	Beamte	0	0,00	0	0,00
444	Tariflich Beschäftigte	896.500	174,69	864.500	819.474,58
448	Sonstige	300	0,06	300	259,60
45	Beihilfen, Unterstützungen u. dgl.	139.150	27,11	126.650	111.956,98
46	Personal-Nebenausgaben	12.550	2,45	14.650	8.818,41
47	Deckungsreserve für Personalausgaben				
470	Deckungsreserve gemäß § 11 KommHV-Kameralistik	10.000	1,95	20.000	0,00
471	Summarischer Ansatz gemäß § 34 Abs. 2 KommHV-Kameralistik	0	0,00	0	0,00
4	SUMME DER PERSONALAUSGABEN	6.348.300	1.237,01	6.208.250	5.835.483,50
5/6	Sächlicher Verwaltungs- und Betriebsaufwand				
50	Unterhaltung der Grundstücke und baulichen Anlagen	407.950	79,49	467.800	404.874,75
51	Unterhaltung des sonstigen unbeweglichen Vermögens	701.350	136,66	766.700	700.554,32
52	Geräte, Ausstattungs- und Ausrüstungsgegenstände, sonstige Gebrauchsgegenstände	332.500	64,79	275.250	220.801,06
53	Mieten und Pachten	1.350	0,26	1.650	20.250,00
54	Bewirtschaftung der Grundstücke, baulichen An- lagen usw.	572.200	111,50	669.600	564.783,80
55	Haltung von Fahrzeugen	256.700	50,02	262.200	239.274,50
56	Besondere Aufwendungen für Bedienstete	90.800	17,69	99.550	75.244,28
57-63	Weitere Verwaltungs- und Betriebsausgaben				
638	statistische Zusammenfassung der Gruppen 57 bis 63 ohne die Untergruppe 639	993.700	193,63	1.084.850	867.111,16
639	Kosten der notwendigen Schülerbeförderung durch andere Verkehrsträger	25.000	4,87	33.000	27.942,90
64	Steuern, Versicherungen, Schadensfälle	1.022.000	199,14	502.650	207.976,68
65	Geschäftsausgaben	519.250	101,18	463.650	298.569,14

Gruppierungsübersicht

Seite 218

Gemeinde

0 Gemeinde Oberammergau

Grupp.-Nr.	Bezeichnung der Hauptgruppen, Gruppen und Untergruppen	Ansatz	je	Ansatz	Rechnungs.-Erg.
		2026	Einwohner in	2025	2024
		EUR	EUR	EUR	EUR
Ausgaben					
66	Weitere allgemeine sächliche Ausgaben				
660	Verfüungsmittel	0	0,00	0	0,00
661	Mitgliedsbeiträge	7.050	1,37	7.050	6.688,73
662	Vermischte Ausgaben	4.200	0,82	2.850	1.661,39
5-66	ZWISCHENSUMME	4.934.050	961,43	4.636.800	3.635.732,71
67	Erstattungen von Ausgaben des Verwaltungshaushalts				
670	an Bund, ERP-Sondervermögen	2.000	0,39	2.000	2.156,64
671	an Land	16.500	3,22	16.000	15.820,00
672	an Gemeinden/Gv	115.000	22,41	120.000	103.378,14
673	an Zweckverbände u. dgl.	0	0,00	0	0,00
674	an Träger der gesetzlichen Sozialversicherung	0	0,00	0	0,00
675	an kommunale Sonderrechnungen	108.300	21,10	132.800	69.500,90
676	an sonstige öffentliche Sonderrechnungen	0	0,00	0	0,00
677	an private Unternehmen	0	0,00	0	0,00
678	an übrige Bereiche	0	0,00	0	0,00
679	Innere Verrechnungen	1.650.350	321,58	1.649.200	1.763.150,67
67	ZWISCHENSUMME	1.892.150	368,70	1.920.000	1.954.006,35
68	Kalkulatorische Kosten				
680	Abschreibungen auf Anschaffungs- und Herstellungskosten	1.773.350	345,55	1.748.650	1.815.321,39
681	Abschreibungen aus zuwendungsfinanzierten Investitionsaufwand	0	0,00	0	0,00
682	Abschreibungen auf Wiederbeschaffungszeitwerte	0	0,00	0	0,00
685	Verzinsung des Anlagekapitals	787.150	153,38	800.050	833.839,00
68	ZWISCHENSUMME	2.560.500	498,93	2.548.700	2.649.160,39
69	Aufgabenbezogene Leistungsbeteiligungen				
690	Leistungsbeteiligung bei Leistungen für Unterkunft und Heizung (ohne Wohnungsbeschaffungs- und Umzugskosten) nach SGB II	0	0,00	0	0,00
691	Leistungsbeteiligung bei Leistungen für Unterkunft und Heizung (für Wohnungsbeschaffungs- und Umzugskosten) nach SGB II	0	0,00	0	0,00
692	Leistungsbeteiligung bei Leistungen zur Eingliederung von Arbeitsuchenden nach SGB II	0	0,00	0	0,00
693	Leistungsbeteiligung bei einmaligen Leistungen an Arbeitsuchende nach SGB II	0	0,00	0	0,00
694	Leistungsbeteiligung beim Arbeitslosengeld II nach SGB II (ohne Leistungen für Unterkunft und Heizung)	0	0,00	0	0,00
695	Leistungsbeteiligung bei der Eingliederung Arbeitsuchender nach SGB II	0	0,00	0	0,00
696	Leistungen für Bildung und Teilhabe nach SGB II im Rahmen einer gemeinsamen Einrichtung	0	0,00	0	0,00
69	ZWISCHENSUMME	0	0,00	0	0,00
5-6	Z W I S C H E N S U M M E	9.386.700	1.829,05	9.105.500	8.238.899,45
	SÄCHLICHER VERWALTUNGS- U. BETRIEBSAUFWAND				
7	Zuweisungen und Zuschüsse (nicht für Investitionen)				
70	Zuschüsse für laufende Zwecke an soziale oder ähnliche Einrichtungen	388.050	75,61	381.700	358.319,95
71	Zuweisungen und sonstige Zuschüsse für laufende Zwecke				

Gemeinde

0 Gemeinde Oberammergau

Grupp.-Nr.	Bezeichnung der Hauptgruppen, Gruppen und Untergruppen	Ansatz	je	Ansatz	Rechnungs.-Erg.
		2026	Einwohner in	2025	2024
		EUR	EUR	EUR	EUR
Ausgaben					
710	an Bund, ERP-Sondervermögen	0	0,00	0	0,00
711	an Land	6.100	1,19	5.700	6.030,00
712	an Gemeinden/Gv	0	0,00	0	0,00
713	an Zweckverbände u. dgl.	0	0,00	0	0,00
714	an Träger der gesetzlichen Sozialversicherung	0	0,00	0	0,00
715	an kommunale Sonderrechnungen	1.332.200	259,59	1.200.150	860.000,00
716	an sonstige öffentliche Sonderrechnungen	0	0,00	0	0,00
717	an private Unternehmen	0	0,00	0	0,00
718	an übrige Bereiche	118.000	22,99	121.000	115.978,91
71	ZWISCHENSUMME	1.456.300	283,77	1.326.850	982.008,91
72	Schuldendiensthilfen				
722	an Gemeinden/Gv	0	0,00	0	0,00
723	an Zweckverbände u. dgl.	0	0,00	0	0,00
724	an Träger der gesetzlichen Sozialversicherung	0	0,00	0	0,00
725	an kommunale Sonderrechnungen	0	0,00	0	0,00
726	an sonstige öffentliche Sonderrechnungen	0	0,00	0	0,00
727	an private Unternehmen	0	0,00	0	0,00
728	an übrige Bereiche	0	0,00	0	0,00
72	ZWISCHENSUMME	0	0,00	0	0,00
73	Leistungen der Sozialhilfe einschl. Grundsicherung im Alter und bei Erwerbsminderung an natürliche Personen außerhalb von Einrichtungen				
730	überörtlicher Träger	0	0,00	0	0,00
735	örtlicher Träger	0	0,00	0	0,00
739	Leistungen für Bildung und Teilhabe an natürliche Personen außerhalb von Einrichtungen	0	0,00	0	0,00
74	Leistungen der Sozialhilfe einschl. Grundsicherung im Alter an natürliche Personen in Einrichtungen				
740	überörtlicher Träger	0	0,00	0	0,00
745	örtlicher Träger	0	0,00	0	0,00
749	Leistungen für Bildung und Teilhabe an natürliche Personen in Einrichtungen	0	0,00	0	0,00
75	Leistungen an Kriegsoffer und ähnliche Berechtigte	0	0,00	0	0,00
76	Leistungen der Jugendhilfe an natürliche Personen außerhalb von Einrichtungen	0	0,00	0	0,00
77	Leistungen der Jugendhilfe an natürliche Personen in Einrichtungen	0	0,00	0	0,00
78	Sonstige soziale Leistungen				
781	Bildung und Teilhabe nach Bundeskindergeldgesetz	0	0,00	0	0,00
782	Originäre Leistungen für Bildung und Teilhabe nach SGB II	0	0,00	0	0,00
783	Leistungen für Unterkunft und Heizung an Arbeitssuchende nach SGB II	0	0,00	0	0,00
784	Leistungen zur Eingliederung Arbeitsuchender nach SGB II	0	0,00	0	0,00
785	Einmalige Leistungen an Arbeitssuchende nach SGB II	0	0,00	0	0,00
786	Leistungen zur Sicherung des Lebensunterhalts, Arbeitslosengeld II nach SGB II (ohne Leistungen für Unterkunft und Heizung)	0	0,00	0	0,00
787	Leistungen zur Eingliederung von Arbeitssuchenden nach SGB II	0	0,00	0	0,00
788	Weitere soziale Leistungen	0	0,00	0	0,00

Gemeinde

0 Gemeinde Oberammergau

Grupp.-Nr.	Bezeichnung der Hauptgruppen, Gruppen und Untergruppen	Ansatz	je	Ansatz	Rechnungs.-Erg.
		2026	Einwohner	2025	2024
		EUR	in	EUR	EUR
Ausgaben					
789	Eingliederungshilfe nach dem SGB IX	0	0,00	0	0,00
78	ZWISCHENSUMME	0	0,00	0	0,00
79	Leistungen nach dem Asylbewerberleistungsgesetz				
791	außerhalb von Einrichtungen	0	0,00	0	0,00
792	in Einrichtungen	0	0,00	0	0,00
79	ZWISCHENSUMME	0	0,00	0	0,00
7	Z W I S C H E N S U M M E	1.844.350	359,38	1.708.550	1.340.328,86
	ZUWEISUNGEN UND ZUSCHÜSSE DES VWHH				
8	Sonstige Finanzausgaben				
80	Zinsausgaben				
800	an Bund	0	0,00	0	0,00
801	an Land	0	0,00	0	0,00
802	an Gemeinden/Gv	0	0,00	0	0,00
803	an Zweckverbände u.dgl.	0	0,00	0	0,00
804	an Träger der gesetzlichen Sozialversicherung	0	0,00	0	0,00
805	an kommunale Sonderrechnungen	0	0,00	0	0,00
806	an sonstige öffentliche Sonderrechnungen	0	0,00	0	0,00
807	an Kreditinstitute (einschl. Sparkassen)	84.850	16,53	106.150	126.402,47
808	an übrige Bereiche	0	0,00	0	0,00
809	Innere Verrechnungen	0	0,00	0	0,00
80	ZWISCHENSUMME	84.850	16,53	106.150	126.402,47
81	Steuerbeteiligungen				
810	Gewerbesteuerumlage	122.500	23,87	111.000	530.633,00
82	Allgemeine Zuweisungen				
821	an Land	0	0,00	0	0,00
822	an Gemeinden/GV	0	0,00	0	0,00
82	ZWISCHENSUMME	0	0,00	0	0,00
83	Allgemeine Umlagen				
831	an Land	0	0,00	0	0,00
832	an Gemeinden/Gv	5.103.050	994,36	3.741.100	4.277.937,00
833	an Verwaltungsgemeinschaften	0	0,00	0	0,00
83	ZWISCHENSUMME	5.103.050	994,36	3.741.100	4.277.937,00
84	Weitere Finanzausgaben	1.000	0,19	1.000	2.833,92
85	Deckungsreserve				
850	Deckungsreserve gemäß § 11 KommHV-Kameralistik	60.000	11,69	45.000	0,00
851	Summarischer Ansatz gemäß § 34 Abs. 2 KommHV-Kameralistik	0	0,00	0	0,00
86	Zuführung zum Vermögenshaushalt				
860	Zuführung zum Vermögenshaushalt (ohne Sonderrücklagen)	630.800	122,92	11.900	2.870.087,48
861	Zuführung zum Vermögenshaushalt (Sonderrücklagen für Abschreibungserlöse aus zuwendungsfinanziertem Vermögen)	0	0,00	0	0,00
862	Zuführungen zum Vermögenshaushalt (Sonderrücklagen für die Rekultivierung und Nachsorge von Abfallentsorgungsanlagen)	0	0,00	0	0,00
863	Zuführungen zum Vermögenshaushalt (Sonderrücklagen zum Ausgleich von Gebührenschwankungen)	0	0,00	0	0,00

Gruppierungsübersicht

Seite 221

Gemeinde

0 Gemeinde Oberammergau

Grupp.-Nr.	Bezeichnung der Hauptgruppen, Gruppen und Untergruppen	Ansatz	je	Ansatz	Rechnungs.-Erg.
		2026	Einwohner in	2025	2024
		EUR	EUR	EUR	EUR
Ausgaben					
864	Zuführung zum Vermögenshaushalt (Sonderrücklagen für Abschreibungserlöse aus Wiederbeschaffungszeitwerten)	0	0,00	0	0,00
866-869	Zuführung zum Vermögenshaushalt (sonstige Sonderrücklagen)	250	0,05	450	498,61
86	ZWISCHENSUMME	631.050	122,96	12.350	2.870.586,09
89	Übertragungs- und Abschlussbuchungen				
895	Abschlusstechnische Vorgänge (Ist-Fehlbetrag des Verwaltungshaushalts)	0	0,00	0	0,00
8	Z W I S C H E N S U M M E SONSTIGE FINANZAUSGABEN	6.002.450	1.169,61	4.016.600	7.808.392,48
4-8999	G E S A M T A U S G A B E N DES VERWALTUNGSHAUSHALTES	23.581.800	4.595,05	21.038.900	23.223.104,29
9	A U S G A B E N D E S V E R M Ö G E N S H A U S H A L T E S				
90	Zuführung zum Verwaltungshaushalt				
900	Zuführung zum Verwaltungshaushalt (ohne Sonderrücklagen)	0	0,00	0	0,00
901	Zuführung zum Verwaltungshaushalt (Sonderrücklagen für Abschreibungserlöse aus zuwendungsfinanziertem Vermögen)	0	0,00	0	0,00
902	Zuführung zum Verwaltungshaushalt (Sonderrücklagen für die Rekultivierung und Nachsorge von Abfall- entsorgungsanlagen)	0	0,00	0	0,00
903	Zuführung zum Verwaltungshaushalt (Sonderrücklagen zum Ausgleich von Gebührenschwankungen)	0	0,00	0	0,00
904	Zuführung zum Verwaltungshaushalt (Sonderrücklagen für Abschreibungsmehrerlöse aus Wiederbeschaffungs- zeitwerten)	0	0,00	0	0,00
905	Zuführung zum Verwaltungshaushalt (Sonderrücklagen gemäß Art. 13 Abs. 4 BayVersRücklG)	0	0,00	0	0,00
906-909	Zuführung zum Verwaltungshaushalt (sonstige Sonderrücklagen)	0	0,00	0	3.000,00
90	ZWISCHENSUMME	0	0,00	0	3.000,00
91	Zuführung an Rücklagen				
910	Zuführung an Rücklagen (ohne Sonderrücklagen)	0	0,00	0	0,00
911	Zuführung an Rücklagen (Sonderrücklagen für Abschreibungserlöse aus zuwendungsfinanziertem Vermögen)	0	0,00	0	0,00
912	Zuführung an Rücklagen (Sonderrücklagen für die Rekultivierung und Nachsorge von Abfallentsorgungs- anlagen)	0	0,00	0	0,00
913	Zuführung an Rücklagen (Sonderrücklagen zum Ausgleich von Gebührenschwankungen)	0	0,00	0	0,00
914	Zuführung an Rücklagen (Sonderrücklagen für Abschreibungserlöse aus Wiederbeschaffungszeitwerten)	0	0,00	0	0,00
916-919	Zuführung an Rücklagen (sonstige Sonderrücklagen)	250	0,05	450	498,61

Gruppierungsübersicht

Seite 222

Gemeinde

0 Gemeinde Oberammergau

Grupp.-Nr.	Bezeichnung der Hauptgruppen, Gruppen und Untergruppen	Ansatz	je	Ansatz	Rechnungs.-Erg.
		2026	Einwohner	2025	2024
		EUR	in	EUR	EUR
Ausgaben					
91	ZWISCHENSUMME	250	0,05	450	498,61
92	Gewährung von Darlehen				
922	an Gemeinden/Gv	0	0,00	0	0,00
923	an Zweckverbänden u. dgl.	0	0,00	0	0,00
924	an Träger der gesetzlichen Sozialversicherung	0	0,00	0	0,00
925	an kommunale Sonderrechnungen	0	0,00	0	0,00
926	an sonstige öffentliche Sonderrechnungen	0	0,00	0	0,00
927	an private Unternehmen	0	0,00	0	0,00
928	an übrige Bereiche	0	0,00	0	0,00
92	ZWISCHENSUMME	0	0,00	0	0,00
93	Ausgaben für den Erwerb von Sachen des Anlagevermögens (ohne Baumaßnahmen)				
931	Wertpapiere ohne Anteilsrechte	0	0,00	0	0,00
932	Erwerb von Grundstücken, grundstücksgleichen Rechten und baulichen Anlagen	51.700	10,07	370.700	2.184.968,64
934	Erwerb von immateriellen Vermögensgegenständen des Anlagevermögens	0	0,00	8.500	6.296,02
935	Erwerb von beweglichen Sachen des Anlagevermögens	575.200	112,08	671.200	341.337,17
936	Anteilsrechte	199.100	38,80	0	0,00
937	Investmentzertifikate	0	0,00	0	0,00
938	Kauf von Finanzderivaten	0	0,00	0	0,00
939	sonstige Ausgaben	0	0,00	0	0,00
93	ZWISCHENSUMME	826.000	160,95	1.050.400	2.532.601,83
94,95,96	Baumaßnahmen	2.891.000	563,33	3.684.300	5.021.428,79
97	Tilgung von Krediten, Rückzahlung von inneren Darlehen				
970	an Bund	0	0,00	0	0,00
971	an Land	0	0,00	0	0,00
972	an Gemeinden/Gv	0	0,00	0	0,00
973	an Zweckverbände u.dgl.	0	0,00	0	0,00
974	an Träger der gesetzlichen Sozialversicherung	0	0,00	0	0,00
975	an kommunale Sonderrechnungen	0	0,00	0	0,00
976	an sonstige öffentliche Sonderrechnungen	0	0,00	0	0,00
977	an Kreditinstitute (einschl. Sparkassen)	506.650	98,72	485.700	497.592,30
978	an übrige Bereiche	0	0,00	0	0,00
979	Innere Verrechnungen	0	0,00	0	0,00
97	ZWISCHENSUMME	506.650	98,72	485.700	497.592,30
98	Zuweisungen und Zuschüsse für Investitionen				
980	an Bund	0	0,00	0	0,00
981	an Land	267.600	52,14	0	0,00
982	an Gemeinden/Gv	0	0,00	0	0,00
983	an Zweckverbänden u.dgl.	0	0,00	0	0,00
984	an Träger der gesetzlichen Sozialversicherung	0	0,00	0	0,00
985	an kommunale Sonderrechnungen	210.900	41,10	920.000	130.160,44
986	an sonstige öffentliche Sonderrechnungen	0	0,00	0	-5.000,00
987	an private Unternehmen	0	0,00	0	-292,88
988	an übrige Bereiche	0	0,00	0	0,00
98	ZWISCHENSUMME	478.500	93,24	920.000	124.867,56
99	Sonstiges				

Gruppierungsübersicht

Gemeinde **0 Gemeinde Oberammergau**

Grupp.-Nr.	Bezeichnung der Hauptgruppen, Gruppen und Untergruppen	Ansatz	je	Ansatz	Rechnungs.-Erg.
		2026	Einwohner in	2025	2024
		EUR	EUR	EUR	EUR
Ausgaben					
990	Kreditbeschaffungskosten, Disagio	0	0,00	0	0,00
991	Ablösung von Dauerlasten	0	0,00	0	0,00
992	Deckung von Fehlbeträgen (Soll-Fehlbeträgen)	0	0,00	0	0,00
995	Abschlusstechnische Vorgänge (Ist-Fehlbetrag des Vermögenshaushalts)	0	0,00	0	0,00
99	ZWISCHENSUMME	0	0,00	0	0,00
9	GESAMTAUSGABEN DES VERMÖGENSHAUSHALTES	4.702.400	916,29	6.140.850	8.179.989,09
	GESAMTAUSGABEN DES VWHH UND VMHH	28.284.200	5.511,34	27.179.750	31.403.093,38

2. Investitionen und Investitionsförderungsmaßnahmen nach Aufgabenbereichen (Investitionsprogramm)

2025 — 2029

- in 1000 EUR -

Gemeinde 0 Gemeinde Oberammergau

Gliederung	Gruppierung	Maßnahme	lfd. Nr.	bisher	abgel.	Plan-	Planungsperiode			Folge-	Gesamt	Kommentar
				Bereit- gest.	HHJ 2025	jahr 2026	2027	2028	2029	Jahre	Ausgabe- Bedarf	
00-08		Allgemeine Verwaltung	1	947	82	357	100	0	0	159	1.645	
10-16		Öffentliche Sicherheit und Ordnung	2	1.922	885	290	4.708	4.520	20	1.666	14.011	
		Schulen -----										
21		Grund- und Hauptschulen	3	1.139	108	30	0	0	0	573	1.850	
22		Realschulen	4	0	0	0	0	0	0	0	0	
23		Gymnasien, Kollegs (ohne berufliche Gymnasien)	5	0	0	0	0	0	0	0	0	
24-26		Berufsbildende Schulen	6	0	0	0	0	0	0	0	0	
27		Förderschulen	7	0	0	0	0	0	0	0	0	
28		Gesamtschulen, Schulzentren	8	0	0	0	0	0	0	0	0	
20,29		Übriges	9	0	0	0	0	0	0	0	0	
2		Epl. 2 zusammen	10	1.139	108	30	0	0	0	573	1.850	
		Wissenschaft, Forschung, Kulturpflege -----										
31		Wissenschaft, Forschung	11	0	0	0	0	0	0	0	0	
35		Volksbildung	12	34	0	0	0	0	0	0	34	
30,32-34,36 ,37		Übriges	13	111	5	0	5	0	0	97	218	
3		Epl. 3 zusammen	14	145	5	0	5	0	0	97	252	
		Soziale Sicherung -----										
43,46		Einrichtungen der Sozialhilfe, Kriegsgräberfürsorge und Jugendhilfe	15	2.877	180	79	0	0	0	226	3.362	
40,47		Übriges	16	0	0	0	0	0	0	0	0	
4		Epl. 4 zusammen	17	2.877	180	79	0	0	0	226	3.362	

Gemeinde 0 Gemeinde Oberammergau

Gliederung	Gruppierung	Maßnahme	lfd. Nr.	bisher	abgel.	Plan-	Planungsperiode			Gesamt		Kommentar
				Bereit- gest.	HHJ 2025	jahr 2026	2027	2028	2029	Folge- Jahre	Ausgabe- Bedarf	
Gesundheit, Sport, Erholung			-----									
51		Krankenhäuser	18	0	0	0	0	0	0	0	0	
50,54		Sonstige Einrichtungen des Gesundheitswesens	19	0	0	0	0	0	0	0	0	
55,56,57		Sport, Badeanstalten	20	1.709	98	57	0	0	0	288	2.152	
58,59		Übriges	21	0	0	0	0	0	0	0	0	
5		Epl. 5 zusammen	22	1.709	98	57	0	0	0	288	2.152	
Bau- und Wohnungswesen, Verkehr			-----									
63-66		Straßen	23	7.094	892	105	447	52	92	1.917	10.599	
60,61,62,67 -69		Übriges	24	2.743	67	300	1.544	279	779	2.116	7.828	
6		Epl. 6 zusammen	25	9.837	959	405	1.991	331	871	4.033	18.427	
Öffentliche Einrichtungen, Wirtschaftsförderung			-----									
70		Abwasserbeseitigung	26	7.592	1.406	2.512	158	378	1.303	2.853	16.202	
72		Abfallbeseitigung	27	0	0	0	0	0	0	0	0	
73-79		Übriges	28	3.273	382	205	70	120	120	1.850	6.020	
7		Epl. 7 zusammen	29	10.865	1.788	2.717	228	498	1.423	4.703	22.222	
Wirtschaftliche Unternehmen, allgemeines Grund- und Sondervermögen			-----									
80-87		Wirtschaftliche Unternehmen	30	6.180	1.173	262	58	153	53	2.097	9.976	
88,89		Allgemeines Grund- und Sondervermögen	31	7.576	378	0	0	0	0	2.993	10.947	
8		Epl. 8 zusammen	32	13.756	1.551	262	58	153	53	5.090	20.923	

Gemeinde 0 Gemeinde Oberammergau

Gliederung	Gruppierung	Maßnahme	bfd. Nr.	bisher	abgel.	Plan-	Planungsperiode			Folge-	Gesamt	Kommentar
				Bereit- gest.	HHJ 2025	jahr 2026	2027	2028	2029	Jahre	Ausgabe- Bedarf	
0-8		Investitionen, Investitionsförder- ungsmaßnahmen insgesamt (siehe lfd. Nr. 65 des Teils 1)	33	43.197	5.656	4.197	7.090	5.502	2.367	16.835	84.844	

Anlage zum TOP Finanzplanung 2025 - 2029 - Investitionsprogramm

Einzelplan: 0

Seite 1

Haushaltsstelle	Gesamt-Ausgabebedarf	Bisher bereitgestellt	Ansatz 2025	Ansatz 2026	Finanzplan 2027	Finanzplan 2028	Finanzplan 2029
0500 Standesamt							
9340 Softwaremodul	5.104	5.104	0	0	0	0	0
Summe für Unterabschnitt 0500	5.104	5.104	0	0	0	0	0
0520 Wahlen							
9340 Wahlprogramm - Lizenz	3.108	3.108	0	0	0	0	0
Summe für Unterabschnitt 0520	3.108	3.108	0	0	0	0	0
0600 Einrichtungen für die gesamte Verwaltung							
9320 Erwerb von Grundstücken	160.000	85.897	0	0	0	0	0
9340 Immaterielle Vermögensgegenstände Software	17.823	17.823	0	0	0	0	0
9350 Erwerb von beweglichen Sachen des Anlagevermögens	468.760	332.260	32.000	86.500	0	0	0
9400 Hochbaumaßnahmen	45.000	42.055	0	0	0	0	0
9412 Anlieger-, Herst.Beiträge, Erschl.Kosten u.dgl. bebaute Grundstücke	2.305	2.304	0	0	0	0	0
9450 Erweiterungs- Um- und Ausbauten	887.261	487.261	50.000	270.000	100.000	0	0
9490 Baunebenkosten (Hochbau)	8.368	8.368	0	0	0	0	0
9590 Baunebenkosten	15.000	15.000	0	0	0	0	0
Massnahme: 1 Glasfaseranschluss Rathäuser (Förderprogramm)							
9450 Erweiterungs-, Um- und Ausbauten	32.700	29.944	0	0	0	0	0
Summe für Unterabschnitt 0600	1.637.217	1.020.912	82.000	356.500	100.000	0	0
Summe für Einzelplan 0	1.645.429	1.029.124	82.000	356.500	100.000	0	0

2025 - 2029

Einzelplan: 1

Haushaltsstelle	Gesamt-Ausgabebedarf	Bisher bereitgestellt	Ansatz 2025	Ansatz 2026	Finanzplan 2027	Finanzplan 2028	Finanzplan 2029
1100 Öffentliche Ordnung							
9450 Obdachlosensiedlungen	25.000	0	0	25.000	0	0	0
Summe für Unterabschnitt 1100	25.000	0	0	25.000	0	0	0
1120 Umweltschutz							
9350 Erwerb von beweglichen Sachen des Anlagevermögens	6.500	6.500	6.500	0	0	0	0
Summe für Unterabschnitt 1120	6.500	6.500	6.500	0	0	0	0
1300 Brandschutz							
9350 Erwerb von beweglichen Sachen	507.813	394.099	45.200	30.700	20.000	20.000	20.000
9352 Arbeitsgeräte und Maschinen	27.650	27.650	0	0	0	0	0
9357 Beschaffung von Fahrzeugen	2.404.274	1.084.274	160.000	162.000	838.000	300.000	0
9400 Hochbaumaßnahmen	8.705.914	605.914	500.000	0	3.550.000	4.000.000	0
9412 Anlieger-,Herst.Beiträge, Erschl.Kosten u.dgl. bebaute Grundstücke	3.888	3.888	0	0	0	0	0
9450 Erweiterung - Ausbau	80.000	80.000	0	0	0	0	0
9490 Baunebenkosten (Hochbau)	1.293.000	343.000	150.000	55.000	300.000	200.000	0
Massnahme: 1 Umstellung Alarmierung auf Digitalfunk							
9350 Erwerb von beweglichen Sachen des Anlagevermögens	51.000	38.094	0	0	0	0	0
Summe für Unterabschnitt 1300	13.073.539	2.576.919	855.200	247.700	4.708.000	4.520.000	20.000
1400 Lawinenwarndienst / Hochwasserschutz							
9352 Arbeitsgeräte und Maschinen	6.100	2.689	0	0	0	0	0
Summe für Unterabschnitt 1400	6.100	2.689	0	0	0	0	0
1601 Katastrophenschutz / Lawinenwarndienst / Hochwasserschutz							
9350 Erwerb von beweglichen Sachen des Anlagevermögens	167.524	150.124	23.000	17.400	0	0	0
9400 Hochbaumaßnahmen	650.000	0	0	0	0	0	0
9450 Erweiterungs-, Um- und Ausbauten	82.000	70.000	0	0	0	0	0
Summe für Unterabschnitt 1601	899.524	220.124	23.000	17.400	0	0	0
Summe für Einzelplan 1	14.010.663	2.806.232	884.700	290.100	4.708.000	4.520.000	20.000

2025 - 2029

Einzelplan: 2

Haushaltsstelle	Gesamt-Ausgabebedarf	Bisher bereitgestellt	Ansatz 2025	Ansatz 2026	Finanzplan 2027	Finanzplan 2028	Finanzplan 2029
2150 Kombinierte Grund- und Mittelschule							
9350 Erwerb von beweglichen Sachen des Anlagevermögens	182.537	155.093	23.000	0	0	0	0
9356 Schulausstattungen	192.015	192.015	0	0	0	0	0
9400 Hochbaumaßnahmen	403.000	156.246	0	0	0	0	0
9412 Anlieger-,Herst.Beiträge, Erschl.Kosten u.dgl. bebaute Grundstücke	27.063	27.063	0	0	0	0	0
9450 Erweiterungs-, Um- und Ausbauten	28.542	28.542	0	0	0	0	0
9451 Erweiterungs-, Um- und Ausbauten	100.000	0	0	0	0	0	0
9492 Baunebenkosten zu HHSt. 2150.9452	15.298	15.298	0	0	0	0	0
9500 Tiefbaumaßnahmen	12.000	0	0	0	0	0	0
9501 Tiefbaumaßnahme -Schulhofgestaltung-	407.500	291.203	85.000	0	0	0	0
Massnahme: 2 Digitalisierung							
9350 Erwerb von beweglichen Sachen des Anlagevermögens	176.813	131.383	0	30.100	0	0	0
Massnahme: 2 Digitalisierung							
9450 Aufbau-, Ausbau digitale Vernetzung usw.	62.000	60.361	0	0	0	0	0
Massnahme: 3 Glasfaser und WLAN an Schulen (Förderprogramm)							
9500 Tiefbaumaßnahmen	243.000	190.226	0	0	0	0	0
Summe für Unterabschnitt 2150	1.849.768	1.247.430	108.000	30.100	0	0	0
Summe für Einzelplan 2	1.849.768	1.247.430	108.000	30.100	0	0	0

2025 - 2029

Einzelplan: 3

Seite 4

Haushaltsstelle	Gesamt- Ausgabebedarf	Bisher bereitgestellt	Ansatz 2025	Ansatz 2026	Finanzplan 2027	Finanzplan 2028	Finanzplan 2029
3210 Gemeindearchiv							
9350 Erwerb von beweglichen Sachen des Anlagevermögens	171.500	69.088	5.000	0	5.000	0	0
Summe für Unterabschnitt 3210	171.500	69.088	5.000	0	5.000	0	0
3400 Heimat- und Brauchtumpflege							
9350 Erwerb von beweglichen Sachen des Anlagevermögens	46.885	46.885	0	0	0	0	0
Summe für Unterabschnitt 3400	46.885	46.885	0	0	0	0	0
3520 Öffentliche Bücherei							
9350 Erwerb von beweglichen Sachen des Anlagevermögens	34.170	34.154	0	0	0	0	0
Summe für Unterabschnitt 3520	34.170	34.154	0	0	0	0	0
3600 Naturschutz und Landschaftspflege							
9810 Investitionszuschüsse an das Land (Gemeindeanteil Wiesmahderschließung)	0	0	0	0	0	0	0
Summe für Unterabschnitt 3600	0	0	0	0	0	0	0
Summe für Einzelplan 3	252.555	150.127	5.000	0	5.000	0	0

2025 - 2029

Einzelplan: 4

Haushaltsstelle	Gesamt-Ausgabebedarf	Bisher bereitgestellt	Ansatz 2025	Ansatz 2026	Finanzplan 2027	Finanzplan 2028	Finanzplan 2029
4600 Jugendzentrum, Jugendparlament							
9350 Erwerb von beweglichen Sachen des Anlagevermögens	12.529	7.529	6.000	0	0	0	0
9450 Erweiterungs-, Um- und Ausbauten	22.014	22.014	2.000	0	0	0	0
Summe für Unterabschnitt 4600	34.543	29.543	8.000	0	0	0	0
4608 Kinderspielplätze							
9350 Erwerb von beweglichen Sachen des Anlagevermögens	103.838	98.838	0	0	0	0	0
9450 Erweiterungs-, Um- und Ausbauten	283.000	250.000	100.000	33.000	0	0	0
Summe für Unterabschnitt 4608	386.838	348.838	100.000	33.000	0	0	0
4640 Kindergarten Kunterbunt Herkulan-Schwaiger-Gasse 2							
Kindergarten Kunt							
9340 Ki-Ga Software	1.500	1.500	1.500	0	0	0	0
9350 Erwerb von beweglichen Sachen des Anlagevermögens	78.115	57.707	6.000	13.000	0	0	0
9450 Erweiterungs-, Um- und Ausbauten	1.068.096	964.695	37.500	32.000	0	0	0
9490 Baunebenkosten (Hochbau)	84.791	81.524	0	0	0	0	0
9820 Investitionszuschuss Integrations- kindergarten in GAP	28.505	28.505	0	0	0	0	0
Summe für Unterabschnitt 4640	1.261.007	1.133.931	45.000	45.000	0	0	0
4641 Kindergarten Regenbogen Herkulan-Schwaiger-Gasse 10							
9328 Anlieger-,Herst.Beiträge, Erschl.Kosten u.dgl. für Grundstücke	3.328	3.328	0	0	0	0	0
9350 Erwerb von beweglichen Sachen des Anlagevermögens	147.914	142.510	13.000	1.000	0	0	0
9412 Anlieger-,Herst.Beiträge, Erschl.Kosten u.dgl. bebaute Grundstücke	2.882	2.882	0	0	0	0	0
9450 Erweiterungs-, Um- und Ausbauten	1.405.696	1.359.294	14.000	0	0	0	0
9590 Baunebenkosten	100.000	17.236	0	0	0	0	0
Summe für Unterabschnitt 4641	1.659.820	1.525.250	27.000	1.000	0	0	0
4645 Förderung von Kindern in Tageseinrichtungen							
9821 Investitionskostenzuschuss	0	0	0	0	0	0	0
9880 Investitionskostenzuschuss	18.000	18.000	0	0	0	0	0
Summe für Unterabschnitt 4645	18.000	18.000	0	0	0	0	0
4680 Kinderspielplätze							
9350 Erwerb von beweglichen Sachen des Anlagevermögens (Spielpl.Alter Kurg)	1.617	1.617	0	0	0	0	0
Summe für Unterabschnitt 4680	1.617	1.617	0	0	0	0	0
Summe für Einzelplan 4	3.361.825	3.057.179	180.000	79.000	0	0	0

2025 - 2029

Einzelplan: 5

Haushaltsstelle	Gesamt-Ausgabebedarf	Bisher bereitgestellt	Ansatz 2025	Ansatz 2026	Finanzplan 2027	Finanzplan 2028	Finanzplan 2029
5500 Förderung des Sports							
9352 Arbeitsgeräte und Maschinen	7.000	0	0	0	0	0	0
9880 Investitionszuweisung an den übrigen Bereich	0	0	0	0	0	0	0
Summe für Unterabschnitt 5500	7.000	0	0	0	0	0	0
5600 Dreifach-Sporthalle							
9350 Erwerb von beweglichen Sachen des Anlagevermögens	11.336	3.536	0	0	0	0	0
9352 Arbeitsgeräte und Maschinen	11.552	10.580	0	0	0	0	0
9450 Erweiterungs-, Um- und Ausbauten	264.946	214.946	0	0	0	0	0
9500 Tiefbaumaßnahmen	52.490	52.490	0	0	0	0	0
9590 Baunebenkosten	40.000	0	0	0	0	0	0
Massnahme: 1 Energieoptimierung Heizung / Lüftung							
9450 Sanierung Sanitäranlagen	600.000	560.000	98.000	40.000	0	0	0
Massnahme: 1 Energieoptimierung Heizung / Lüftung							
9490 Baunebenkosten (Hochbau)	101.129	101.129	0	0	0	0	0
Summe für Unterabschnitt 5600	1.081.453	942.681	98.000	40.000	0	0	0
5610 Sportgelände - Außenanlagen							
9350 Erwerb von beweglichen Sachen des Anlagevermögens	23.223	17.223	0	6.000	0	0	0
9352 Arbeitsgeräte und Maschinen	68.040	57.040	0	11.000	0	0	0
9400 Hochbaumaßnahmen	7.500	4.427	0	0	0	0	0
9550 Sport-, Grünflächen und ähnl.	294.826	235.490	0	0	0	0	0
Summe für Unterabschnitt 5610	393.589	314.180	0	17.000	0	0	0
5611 Skate- und Bikepark							
9550 Sport-, Grünflächen und ähnl.	670.000	550.000	0	0	0	0	0
Summe für Unterabschnitt 5611	670.000	550.000	0	0	0	0	0
Summe für Einzelplan 5	2.152.042	1.806.861	98.000	57.000	0	0	0

2025 - 2029

Einzelplan: 6

Seite 7

Haushaltsstelle	Gesamt-Ausgabebedarf	Bisher bereitgestellt	Ansatz 2025	Ansatz 2026	Finanzplan 2027	Finanzplan 2028	Finanzplan 2029
6000 Baubüro							
9340 Immaterielle Vermögensgegenstände Software	1.500	1.242	0	0	0	0	0
9350 Erwerb von beweglichen Sachen des Anlagevermögens	16.196	8.196	0	8.000	0	0	0
9450 Erweiterungs-, Um- und Ausbauten	9.157	9.157	0	0	0	0	0
Summe für Unterabschnitt 6000	26.853	18.595	0	8.000	0	0	0
6100 Orts- und Regionalplanung							
9500 Tiefbaumaßnahmen	1.342.389	1.187.061	0	0	0	0	0
9590 Baunebenkosten (Tiefbau) Vorber. Untersuchg Allgem. Planung	146.398	278.208	0	0	0	0	0
9591 Baunebenkosten -Wettbewerb-	373	373	0	0	0	0	0
Summe für Unterabschnitt 6100	1.489.160	1.465.642	0	0	0	0	0
6200 Wohnungsbauförderung und Wohnungsfürsorge							
9320 Erwerb von Grundstücken	1.572.786	0	0	0	1.519.600	0	0
9324 Renten für Abtretung von Grundstücken	388.563	291.763	24.200	24.200	24.200	24.200	24.200
Summe für Unterabschnitt 6200	1.961.349	291.763	24.200	24.200	1.543.800	24.200	24.200
6300 Gemeindestraßen							
9320 Erwerb von Grundstücken	627.718	200.218	12.000	12.000	405.500	5.000	5.000
9321 Versetzung von Zäunen bei Straßengrund-Abtretungen	7.500	1.500	1.500	1.500	1.500	1.500	1.500
9323 Erwerb grundstücksgleicher Rechte und Anlagen	4.582	4.582	0	0	0	0	0
9328 Anlieger-,Herst.Beiträge, Erschl.Kosten u.dgl. für Grundstücke	200.257	200.257	0	0	0	0	0
9350 Erwerb von beweglichen Sachen des Anlagevermögens	47.535	47.535	0	0	0	0	0
9500 Tiefbaumaßnahmen	4.990.487	4.051.409	69.000	30.000	40.000	40.000	40.000
9590 Baunebenkosten	488.376	303.376	0	0	0	5.000	5.000
Massnahme: 5 Ortsgestaltung - Dorfstraße, Ludwig-Thoma-Straße							
9500 Tiefbaumaßnahmen	1.244.000	965.528	0	0	0	0	0
Massnahme: 5 Ortsgestaltung - Dorfstraße, Ludwig-Thoma-Straße							
9590 Baunebenkosten	110.716	106.216	4.500	4.500	0	0	0
Massnahme: 6 Ortsgestaltung - Parkplatz Devrientweg							
9500 Tiefbaumaßnahmen	78.224	78.224	0	0	0	0	0
Summe für Unterabschnitt 6300	7.799.395	5.958.845	87.000	48.000	447.000	51.500	51.500
6301 Brückenbauten							
9500 Tiefbaumaßnahmen	300.000	0	0	50.000	0	0	0
9590 Baunebenkosten	121.714	6.064	0	0	0	0	0
Massnahme: 2 Pürschlingsteg							
9500 Tiefbaumaßnahmen	841.856	661.856	640.000	0	0	0	0
Massnahme: 2 Pürschlingsteg							
9590 Baunebenkosten	266.597	259.597	160.000	7.000	0	0	0
Massnahme: 3 Osterbichlbrücke							
9500 Tiefbaumaßnahmen	57.096	57.096	0	0	0	0	0
Massnahme: 5 Kreislainebrücke							
9500 Tiefbaumaßnahmen	350.000	316.409	0	0	0	0	0

2025 - 2029

Einzelplan: 6

Seite 8

Haushaltsstelle	Gesamt-Ausgabebedarf	Bisher bereitgestellt	Ansatz 2025	Ansatz 2026	Finanzplan 2027	Finanzplan 2028	Finanzplan 2029
Massnahme: 5 Kreislaibbrücke							
9590 Baunebenkosten	95.018	93.487	0	0	0	0	0
Massnahme: 6 Brücke Ettaler Straße, Labergraben							
9500 Tiefbaumaßnahmen	600.000	505.521	0	0	0	0	0
Massnahme: 6 Brücke Ettaler Straße, Labergraben							
9590 Baunebenkosten	127.124	127.124	5.000	0	0	0	0
Summe für Unterabschnitt 6301	2.759.405	2.027.154	805.000	57.000	0	0	0
6306 Straßenerneuerung Am Rainenbichl							
9590 Baunebenkosten	40.000	0	0	0	0	0	40.000
Summe für Unterabschnitt 6306	40.000	0	0	0	0	0	40.000
6700 Straßenbeleuchtung							
9860 Investitions-Zuschüsse an private Unternehmen	88.178	59.114	0	0	0	5.000	5.000
Summe für Unterabschnitt 6700	88.178	59.114	0	0	0	5.000	5.000
6750 Straßenreinigung							
9352 Arbeitsgeräte und Maschinen	44.223	37.723	0	0	0	0	0
9420 Erweiterung Splittthaus	10.500	0	0	0	0	0	0
9500 Tiefbaumaßnahmen Lagerfläche für Wintersplittkehrriech	16.149	16.079	0	0	0	0	0
Summe für Unterabschnitt 6750	70.872	53.802	0	0	0	0	0
6800 Parkplätze/Parkautomaten							
9350 Erwerb von Parkautomaten nicht stb.	124.071	124.071	18.000	0	0	0	0
9351 Erwerb von Parkautomaten - 19% USt	40.000	0	0	0	0	0	0
9500 Tiefbaumaßnahmen - USt 19%	61.312	31.312	0	0	0	0	0
Massnahme: 1 Parkplatz Turnerweg							
9500 Tiefbaumaßnahmen	40.000	36.536	0	0	0	0	0
Massnahme: 2 Parkplatz Passionswiese							
9500 Tiefbaumaßnahmen	15.000	0	0	0	0	0	0
Massnahme: 3 Parkplatz Malensteinweg							
9500 Tiefbaumaßnahmen	12.500	0	0	0	0	0	0
Massnahme: 4 Parkplatz Sportplatz							
9500 Tiefbaumaßnahmen	20.000	0	0	0	0	0	0
Massnahme: 5 Parkplätze allgemein (kleinere Maßnahmen)							
9500 Tiefbaumaßnahmen	12.500	0	0	0	0	0	0
Massnahme: 6 Anlage E-Parkplätze							
9500 Tiefbaumaßnahmen	10.000	2.566	0	0	0	0	0
Summe für Unterabschnitt 6800	335.383	194.485	18.000	0	0	0	0
6900 Wasserläufe, Wasserbau							
9320 Erwerb von Grundstücken	200.000	87.872	25.000	0	0	0	0
9810 Beteiligungsleistung Hochwasserschutz Bahnhofsbrücke	0	0	0	0	0	0	0
9811 Beteiligungsleistung Hochwasserschutz Teilverrohrung Labergraben	0	0	0	0	0	0	0
9812 Beteiligungsleistung Hochwasserschutz Große Laine	3.604.438	604.438	0	267.600	0	250.000	750.000
9813 Hochwasserschaden Ammerweg	52.000	34.886	0	0	0	0	0

2025 - 2029

Einzelplan: 6

Haushaltsstelle	Gesamt- Ausgabebedarf	Bisher bereitgestellt	Ansatz 2025	Ansatz 2026	Finanzplan 2027	Finanzplan 2028	Finanzplan 2029
9819 Reaktivierung Mühlbach	0	0	0	0	0	0	0
Summe für Unterabschnitt 6900	3.856.438	727.196	25.000	267.600	0	250.000	750.000
Summe für Einzelplan 6	18.427.033	10.796.596	959.200	404.800	1.990.800	330.700	870.700

2025 - 2029

Einzelplan: 7

Seite 10

Haushaltsstelle	Gesamt-Ausgabebedarf	Bisher bereitgestellt	Ansatz 2025	Ansatz 2026	Finanzplan 2027	Finanzplan 2028	Finanzplan 2029
7000 Abwasserbeseitigung (Klärwerk, Pumpenhäuser, Sonderbauwerke)							
9323 Erwerb grundstücksgleicher Rechte und Anlagen	71.096	23.912	5.000	5.000	5.000	5.000	5.000
9350 Erwerb von beweglichen Sachen des Anlagevermögens	618.975	560.416	5.000	5.000	5.000	5.000	5.000
9352 Arbeitsgeräte und Maschinen	423.229	181.360	6.000	0	5.000	5.000	5.000
9357 Beschaffung von Fahrzeugen	47.000	32.911	0	0	0	0	0
9360 EK-Anteil gKU - Klärschlammmentsorgung	199.100	0	0	199.100	0	0	0
9400 Hochbaumaßnahmen	4.950.310	1.000.310	1.000.000	1.950.000	0	0	1.000.000
9450 Erweiterungs-, Um- und Ausbauten -Klärwerk-	22.106	16.106	0	6.000	0	0	0
9452 Restabwicklung Klärwerkserweiterung	417.888	416.319	0	0	0	0	0
9490 Baunebenkosten (Hochbau)	987.744	414.744	133.000	203.000	100.000	70.000	200.000
9500 Tiefbaumaßnahmen -Hausanschlüsse-	367.209	287.209	20.000	20.000	20.000	20.000	20.000
9502 Weiterleitung Zuschuss Kleinklär- anlagenbau	2.000	2.000	0	0	0	0	0
9590 Baunebenkosten (Tiefbau)	55.831	55.831	0	0	0	0	0
9850 Investitionskosten gKU Klärschlammments.	64.900	0	0	64.900	0	0	0
Massnahme: 5 Austausch Gasbehälter							
9450 Erweiterungs-, Um- und Ausbauten	214.200	146.759	0	0	0	0	0
Massnahme: 5 Austausch Gasbehälter							
9490 Baunebenkosten (Hochbau)	15.300	5.850	0	0	0	0	0
Massnahme: 6 BHKW, PV-Anlage , Faulturm							
9450 Erweiterungs-, Um- und Ausbauten	591.184	454.020	0	0	0	0	0
Massnahme: 6 BHKW, PV-Anlage , Faulturm							
9490 Baunebenkosten (Hochbau)	58.000	17.885	0	0	0	0	0
Summe für Unterabschnitt 7000	9.106.072	3.615.632	1.169.000	2.453.000	135.000	105.000	1.235.000
7001 Hochwasserpumpwerke							
9352 Arbeitsgeräte und Maschinen	65.000	6.529	0	0	0	0	0
Summe für Unterabschnitt 7001	65.000	6.529	0	0	0	0	0
7006 Kanalsanierung, Haupt- und Nebensammler, Am Rainenbichl							
9590 Baunebenkosten	20.000	0	0	0	0	0	0
Summe für Unterabschnitt 7006	20.000	0	0	0	0	0	0
7008 Regenüberlaufbecken							
9350 Erwerb von beweglichen Sachen des Anlagevermögens	147.810	139.810	43.000	8.000	0	0	0
9500 Tiefbaumaßnahmen	411.923	274.072	0	0	0	0	0
9590 Baunebenkosten (Tiefbau)	40.381	22.381	0	0	0	0	0
Summe für Unterabschnitt 7008	600.114	436.263	43.000	8.000	0	0	0
7016 Regenrückhaltekanal II - Am Osterbichl							
9500	514.128	477.128	0	0	0	0	0
9590 Baunebenkosten (Tiefbau)	37.103	37.013	0	0	0	0	0
Summe für Unterabschnitt 7016	551.231	514.141	0	0	0	0	0
7022 Kanalerneuerung/ - sanierung							

2025 - 2029

Einzelplan: 7

Haushaltsstelle	Gesamt-Ausgabebedarf	Bisher bereitgestellt	Ansatz 2025	Ansatz 2026	Finanzplan 2027	Finanzplan 2028	Finanzplan 2029
9500 Tiefbaumaßnahmen	3.740.148	2.515.148	156.000	28.000	0	250.000	25.000
9590 Baunebenkosten	672.084	522.084	35.000	20.000	20.000	20.000	40.000
9591 Erstellung / Fortführung Kanalkataster	203.318	156.619	0	0	0	0	0
Massnahme: 2 Kanalneubau - Laber Bergstation							
9323 Erwerb grundstücksgleicher Rechte und Anlagen	27.000	15.000	3.000	3.000	3.000	3.000	3.000
Massnahme: 2 Kanalneubau - Laber Bergstation							
9500 Tiefbaumaßnahmen	717.979	717.979	0	0	0	0	0
Massnahme: 2 Kanalneubau - Laber Bergstation							
9590 Baunebenkosten	90.225	90.225	0	0	0	0	0
Summe für Unterabschnitt 7022	5.450.754	4.017.055	194.000	51.000	23.000	273.000	68.000
7025 Kanalneubau König-Ludwig-Strasse / Kofelauweg							
9500 Tiefbaumaßnahmen	384.771	384.771	0	0	0	0	0
9590 Baunebenkosten	23.834	23.834	0	0	0	0	0
Summe für Unterabschnitt 7025	408.605	408.605	0	0	0	0	0
7500 Friedhöfe, Aussegnungshalle							
9340 Software, Lizenz - RIWA	7.000	7.000	7.000	0	0	0	0
9350 Erwerb von beweglichen Sachen des Anlagevermögens	23.902	22.058	0	0	0	0	0
9450 Erweiterungs-, Um- und Ausbauten	255.000	95.564	0	0	0	0	0
9451 Erweiterungs-, Um- und Ausbauten (Urnenmauer, Urnenfeld)	95.676	95.676	0	0	0	0	0
9490 Baunebenkosten (Hochbau)	3.803	3.803	0	0	0	0	0
9500 Tiefbaumaßnahmen	107.507	82.507	17.500	25.000	0	0	0
Summe für Unterabschnitt 7500	492.888	306.608	24.500	25.000	0	0	0
7710 Bauhof							
9350 Erwerb von beweglichen Sachen des Anlagevermögens	84.828	69.828	20.000	15.000	0	0	0
9352 Arbeitsgeräte und Maschinen	1.108.110	986.110	186.000	62.000	20.000	20.000	20.000
9357 Beschaffung von Fahrzeugen	2.368.918	1.768.918	65.000	100.000	50.000	0	100.000
9400 Hochbaumaßnahmen	307.208	244.708	81.000	2.500	0	0	0
9450 Erweiterungs-, Um- und Ausbauten	1.295.532	135.532	0	0	0	100.000	0
9500 Tiefbaumaßnahmen Lagerfläche f. Grasschnitt/Häckselgut	255.000	35.621	5.000	0	0	0	0
Summe für Unterabschnitt 7710	5.419.596	3.240.717	357.000	179.500	70.000	120.000	120.000
7910 Sonstige Förderung von Wirtschaft und Verkehr							
9870 Breitbandförderung	69.716	69.423	0	0	0	0	0
9871 Breitbandförderung, sonstige Kosten	37.925	37.750	0	0	0	0	0
Summe für Unterabschnitt 7910	107.641	107.173	0	0	0	0	0
Summe für Einzelplan 7	22.221.901	12.652.723	1.787.500	2.716.500	228.000	498.000	1.423.000

2025 - 2029

Einzelplan: 8

Seite 12

Haushaltsstelle	Gesamt-Ausgabebedarf	Bisher bereitgestellt	Ansatz 2025	Ansatz 2026	Finanzplan 2027	Finanzplan 2028	Finanzplan 2029
8100 Elektrizitätsversorgung							
9360 Beteiligung (Stammkapital)	105.000	105.000	0	0	0	0	0
Summe für Unterabschnitt 8100	105.000	105.000	0	0	0	0	0
8150 Wasserversorgung							
9323 Erwerb grundstücksgleicher Rechte und Anlagen	75.971	4.231	3.000	3.000	3.000	3.000	3.000
9350 Erwerb von beweglichen Sachen des Anlagevermögens	70.595	54.595	4.000	4.000	4.000	4.000	4.000
9352 Arbeitsgeräte und Maschinen	126.643	89.552	4.500	3.500	3.000	3.000	3.000
9357 Beschaffung von Fahrzeugen	82.492	70.492	0	12.000	0	0	0
9450 Erweiterungs-, Um- und Ausbauten	25.000	25.000	0	0	0	0	0
9500 Tiefbaumaßnahmen	32.814	32.814	0	0	0	0	0
9532 Wasserversorgung Hausanschl.	762.663	600.301	40.000	40.000	40.000	40.000	40.000
Summe für Unterabschnitt 8150	1.176.178	876.985	51.500	62.500	50.000	50.000	50.000
8151 Wasserversorgung (Brunnen und Hochbehälter)							
9450 Erweiterungs-, Um- und Ausbauten	370.985	370.985	90.000	0	0	0	0
9490 Baunebenkosten (Hochbau)	69.794	69.794	0	0	0	0	0
9500 Tiefbaumaßnahmen	929.915	921.970	0	0	0	0	0
9590 Baunebenkosten (Tiefbau)	6.550	1.550	0	0	0	0	0
Summe für Unterabschnitt 8151	1.377.244	1.364.299	90.000	0	0	0	0
8155 Ortsnetzerweiterung / Erneuerung							
9500 Tiefbaumaßnahmen	2.999.772	2.525.163	100.000	50.000	0	100.000	0
9590 Baunebenkosten	348.146	208.139	0	0	0	0	0
9591 Erstellung / Fortführung Wasserleitungs- kataster	186.806	108.399	8.000	0	5.000	0	0
Massnahme: 2 Wasserleitungsneubau - Laber Bergstation							
9323 Erwerb grundstücksgleicher Rechte und Anlagen	27.000	15.000	3.000	3.000	3.000	3.000	3.000
Massnahme: 2 Wasserleitungsneubau - Laber Bergstation							
9500 Tiefbaumaßnahmen	693.610	679.078	0	0	0	0	0
Massnahme: 2 Wasserleitungsneubau - Laber Bergstation							
9590 Baunebenkosten	60.970	56.969	0	0	0	0	0
Summe für Unterabschnitt 8155	4.316.304	3.592.748	111.000	53.000	8.000	103.000	3.000
8160 Fernwärmeversorgung							
9490 Baunebenkosten - Planungskosten	500.000	150.000	0	0	0	0	0
Summe für Unterabschnitt 8160	500.000	150.000	0	0	0	0	0
8550 Forstwirtschaftliche Unternehmen							
9810 Beteiligungsleistung Waldwegebau	5.000	0	0	0	0	0	0
Summe für Unterabschnitt 8550	5.000	0	0	0	0	0	0
8600 Regiebetrieb Tourismus							
9850 Verlustausgleich Budget VMHH Regiebetrieb Tourismus	1.181.830	197.175	100.000	0	0	0	0
Summe für Unterabschnitt 8600	1.181.830	197.175	100.000	0	0	0	0
8610 Regiebetrieb WellenBerg							
9850 Verlustausgleich Budget VMHH Regiebetrieb WellenBerg	229.200	117.677	0	9.000	0	0	0
Summe für Unterabschnitt 8610	229.200	117.677	0	9.000	0	0	0

2025 - 2029

Einzelplan: 8

Seite 13

Haushaltsstelle	Gesamt-Ausgabebedarf	Bisher bereitgestellt	Ansatz 2025	Ansatz 2026	Finanzplan 2027	Finanzplan 2028	Finanzplan 2029
8640 Regiebetrieb Ammergauer Haus							
9850 Verlustausgleich Budget VMHH Regiebetrieb Ammergauer Haus	1.085.153	948.153	820.000	137.000	0	0	0
Summe für Unterabschnitt 8640	1.085.153	948.153	820.000	137.000	0	0	0
8800 Allgemeines Grundvermögen							
9320 Erwerb von Grundstücken	4.645.232	4.645.232	294.000	0	0	0	0
9328 Anlieger-, Herst.Beiträge, Erschl.Kosten unbebaute Grundstücke	8.444	8.444	0	0	0	0	0
9411 Abbruch- und Aufschließungskosten	1.347.763	393.461	7.000	0	0	0	0
9420 Gebäudeneubau	4.100.000	2.125.000	0	0	0	0	0
9455 Erweiterungs-, Um- und Ausbauten im allgemeinen Bestand	781.181	731.181	76.800	0	0	0	0
9500 Tiefbaumaßnahmen Stollen Lärchenhügel	24.000	20.000	0	0	0	0	0
Massnahme: 1 Hausverkauf							
9490 Baunebenkosten (Hochbau)	40.000	30.731	0	0	0	0	0
Summe für Unterabschnitt 8800	10.946.620	7.954.049	377.800	0	0	0	0
Summe für Einzelplan 8	20.922.529	15.306.086	1.550.300	261.500	58.000	153.000	53.000

2025 - 2029

Einzelplan: 9

Haushaltsstelle	Gesamt-Ausgabebedarf	Bisher bereitgestellt	Ansatz 2025	Ansatz 2026	Finanzplan 2027	Finanzplan 2028	Finanzplan 2029
9100 Sonstige allgemeine Finanzwirtschaft							
9300 Stammkapital Eigenbetrieb Kultur	100.000	100.000	0	0	0	0	0
Summe für Unterabschnitt 9100	100.000	100.000	0	0	0	0	0
Summe für Einzelplan 9	100.000	100.000	0	0	0	0	0
Gesamtsumme:	84.943.745	48.952.358	5.654.700	4.195.500	7.089.800	5.501.700	2.366.700

Gemeinde Oberammergeau

Übersicht über den voraussichtlichen Stand der Schulden zum Haushaltsplan 2026

- in 1.000 EUR -

Übersicht über den voraussichtlichen Stand der Schulden

- in 1.000 EUR -

Art	Stand zu Beginn des Vorjahres	Voraussichtlicher Stand zu Beginn des Haushaltsjahres	Zugänge	Abgänge	Voraussichtlicher Stand zu Beginn des Haushaltsjahres	
	2025	2026			2027	
1	Schulden aus Krediten von/vom					
1.1	Bund, LAF, ERP-Sondervermögen	0	0	0	0	
1.2	Land	0	0	0	0	
1.3	Gemeinden und Gemeindeverbände	0	0	0	0	
1.4	Zweckverbänden und dgl.	0	0	0	0	
1.5	sonstigen öffentlichen Bereich	0	0	0	0	
1.6	Kreditmarkt (Bereiche 5 bis 8, siehe Nr. 1.1 AllgZV - KommGrPI)	4.008	3.523	0	506	3.017
1.9	Summe 1	4.008	3.523	0	506	3.017
1.9.1	davon entfallen auf Maßnahmen, die überwiegend aus Entgelten Dritter finanziert werden (Anlage 4 zu § 5 KommHV - AllgZVKommGrPI-Nr. 3.3)	3.260	2.828	0	453	2.375
2	Innere Darlehen aus Sonderrücklagen	0	0	0	0	0
3	Äußere Kassenkredite	0	0	0	0	0
4	Belastungen aus Rechtsgeschäften, die Kreditaufnahmen wirtschaftlich gleichkommen	0	0	0	0	0

*** Ende der Liste "Übersicht über den voraussichtlichen Stand der Schulden" ***

Gemeinde Oberammergeau



Übersicht über den voraussichtlichen Stand der Rücklagen

- in 1.000 EUR -

Übersicht über den voraussichtlichen Stand der Rücklagen

- in 1.000 EUR -

Art	Stand zu Beginn des Vorjahres	Stand zu Beginn des Haushaltsjahres	Zuführungen	Entnahmen	Voraussichtlicher Stand am Ende des Haushaltsjahres
1	2	3	4	5	6
1. Allgemeine Rücklage	6.351	2.738	0	1.483	1.255
2. Sonderrücklage Daisenberger Stiftung	46	46	0	0	46
2.* Sonderrücklage Gebührenaussgl. Abwasser	0	0	0	0	0
2.* Sonderrücklage Erbfall Minderer (Verwendung nur für soziale, caritative oder kulturelle Zwecke)	439	439	0	0	439
2.* Sonderrücklage Passion 2010 Zusatzspiele	0	0	0	0	0
2.* Sonderrücklage Passion 2020	0	0	0	0	0
2.99 Summe 2	485	485	0	0	485
3. Summe 1 und 2	6.836	3.223	0	1.483	1.740

Nachrichtlich (Berechnung auf Grund der Haushaltsansätze in den 3 dem Haushaltsjahr vorangehenden Jahren)

Mindestbetrag der allgemeinen Rücklage gemäß § 20 Abs. 2 KommHV:

Ausgaben des Verwaltungshaushaltes der letzten 3 Jahre nach den Haushaltsansätzen:

2024:	23.223.104 EUR
2025:	21.038.900 EUR
2026:	23.581.800 EUR
Gesamtbetrag der letzten 3 Jahre:	67.843.804 EUR
Durchschnitt der letzten 3 Jahre:	22.614.601 EUR
hiervon 1 v. H.:	226.146 EUR

Erläuterungen zur Entwicklung der allgemeinen Rücklage:

Entsprechend des vorläufigen Rechnungsergebnisses beträgt die Rücklagenentnahme im HHJ 2025 nur ca. 1,85 Mio.€. Geplant war (vgl. oben) eine Entnahme von 3,61 Mio €. Der tatsächliche Rücklagenstand zum Beginn des Haushaltsjahres (01.01.2026) beträgt deshalb rd. 4,5 Mio. €(vgl. Vorbericht Seite 3)!

Übersicht über den voraussichtlichen Stand der Rücklagen

- in 1.000 EUR -

Art	Stand zu Beginn des Vorjahres	Stand zu Beginn des Haushaltsjahres	Zuführungen	Entnahmen 2026	Voraussichtlicher Stand am Ende des Haushaltsjahres
1	2	3	4	5	6
1. Allgemeine Rücklage	27.219	25.132	0	9.553	15.579
2. Stammkapital	100	100	0	0	100
2.99 Summe 2	100	100	0	0	100
3. Summe 1 und 2	27.319	25.232	0	9.553	15.679

Nachrichtlich:

hiervon nicht verfügbare Liquidität
 aus erhaltenen Anzahlungen

0 €

0 €

Gemeinde Oberammergau



Kommunale Finanzplanung

1. Einnahmen und Ausgaben nach Arten

2025 — 2029

- 1000 EUR -

Gemeinde 0 Gemeinde Oberammergau

Gruppierungs-Nr.	Einnahme- bzw. Ausgabeart	Ifd. Nr.	Ifd. Haushaltsjahr 2025	Planjahr 2026	1.	2.	3.
					Folgejahr		
					2027	2028	2029
1	2	3	4	5	6	7	8
					- 1000 EUR -		
Einnahmen des Verwaltungshaushalts							
=====							
Steuern, allgemeine Zuweisungen und Umlagen							
000,001	Grundsteuern A und B	01	997	1.032	1.032	1.032	1.032
003	Gewerbsteuer (brutto)	02	1.260	1.400	1.450	1.450	1.450
010	Gemeindeanteil Gemeinschaftssteuern	03	3.262	3.521	3.727	3.887	4.093
012	Umsatzsteuer	04	329	403	403	403	403
02,03	Andere Steuern und steuerähnliche Einnahmen	05	432	452	452	452	452
00-03	Steuern zusammen	06	6.280	6.808	7.064	7.224	7.430

04-06, und 08	Allgemeine Zuweisungen	07	2.117	852	2.371	2.688	2.653
07	Allgemeine Umlagen	08	0	0	0	0	0
09	Ausgleichsleistungen	09	0	0	0	0	0
0	Steuern, Allgemeine Zuweisungen und Umlagen zusammen (Hauptgruppe 0)	10	8.397	7.660	9.435	9.912	10.083

Einnahmen aus Verwaltung und Betrieb							
10,11,12	Gebühren und ähnliche Entgelte, zweckgebundene Abgaben	11	3.039	3.341	3.458	3.534	3.534
13,14,15	Einnahmen aus Verkauf, Mieten, Pachten, sonstige Verwaltungs- und Betriebseinnahmen	12	612	626	626	626	626
16,17	Erstattungen von Ausgaben des Verwaltungshaushalts Zuweisungen und Zuschüsse für laufende Zwecke						
160,170	vom Bund, ERP-Sondervermögen	13	4	1	1	1	1
161,171	vom Land	14	1.180	1.277	1.224	1.224	1.224
162,163,172,173	von Gemeinden/Gv und Zweckverbänden und dgl.	15	304	234	225	226	226
164-168,169, 174-178	von sonstigen Bereichen	16	2.328	2.300	2.307	2.307	2.307
19	Aufgabenbezogene Leistungsbeteiligung	17	0	0	0	0	0
1	Einnahmen aus Verwaltung und Betrieb zusammen (Hauptgruppe 1)		7.467	7.779	7.841	7.918	7.918

Sonstige Finanzeinnahmen							
20	Zinseinnahmen	18	204	75	15	15	15
23	Schuldendiensthilfen	19	0	0	0	0	0
21,22,24-28	Übrige Finanzeinnahmen	20	4.972	8.069	2.724	2.724	2.724
2	Sonstige Finanzeinnahmen zusammen (Hauptgruppe 2)	21	5.176	8.144	2.739	2.739	2.739

Gemeinde 0 Gemeinde Oberammergau

Gruppierungs-Nr.	Einnahme- bzw. Ausgabeart	Ifd. Nr.	Ifd. Haushaltsjahr 2025	Planjahr 2026	1.	2.	3.
					Folgejahr		
					2027	2028	2029
1	2	3	4	5	6	7	8
					- 1000 EUR -		
0-2 Einnahmen des Verwaltungshaushalts zusammen (Hauptgruppe 0-2)		21	21.040	23.583	20.015	20.569	20.740
=====							
Einnahmen des Vermögenshaushalts		=====					
	30 Zuführung vom Verwaltungshaushalt	22	12	631	1.031	912	703
	31 Entnahmen aus Rücklagen	23	3.613	1.484	2.417	178	162
	32,33,34 Rückflüsse von Darlehen und von Kapitaleinlagen, Einnahmen aus der Veräußerung von Beteiligungen und von Sachen des Anlagevermögens	24	2.170	1.410	1.950	0	0
	35 Beiträge und ähnliche Entgelte	25	113	32	32	32	32
36 Zuweisungen und Zuschüsse für Investitionen und Investitionsförderungsmaßnahmen							
	360 vom Bund, ERP-Sondervermögen	26	0	146	0	0	0
	361 vom Land	27	214	994	2.183	698	1.688
	362,363 von Gemeinden, Gemeindeverbänden und Zweckverbänden und dgl.	28	13	0	0	215	0
	364-368 von sonstigen Bereichen	29	6	6	6	6	6
37 Einnahmen aus Krediten und inneren Darlehen							
	370 vom Bund, ERP-Sondervermögen	30	0	0	0	0	0
	371 vom Land	31	0	0	0	0	0
	372,373 von Gemeinden, Gemeindeverbänden und Zweckverbänden und dgl.	32	0	0	0	0	0
	374,375,376, 377,378 vom sonstigen öffentlichen Bereich und Kreditmarkt	33	0	0	0	3.850	0
	379 Innere Darlehen	34	0	0	0	0	0
	381 Schuldendiensthilfen (Tilgungshilfen) vom Land	35	0	0	0	0	0
3 Einnahmen des Vermögenshaushalts zusammen (Hauptgruppe 3)		36	6.141	4.703	7.619	5.891	2.591
=====							
0-3 Summe der Einnahmen (Hauptgruppen 0-3)		36	27.181	28.286	27.634	26.460	23.331
=====							

Gruppierungs-Nr.	Einnahme- bzw. Ausgabeart	Ifd. Nr.	Ifd. Haushaltsjahr 2025	Planjahr 2026	1.	2.	3.
					Folgejahr		
					2027	2028	2029
1	2	3	4	5	6	7	8
- 1000 EUR -							

**Ausgaben des
Verwaltungshaushalts**

=====

==

40-47 Personalausgaben (Hauptgruppe 4) 37 6.208 6.348 6.412 6.521 6.629

**Sächlicher Verwaltungs- und
Betriebsaufwand**

50-66 Sächlicher Verwaltungs- und Betriebsaufwand 38 4.637 4.934 3.181 3.162 3.194

(ohne Gruppen 67 und 68)

670-678 Erstattungen von Ausgaben des Verwaltungshaushalts 39 271 242 238 240 241

679 Innere Verrechnungen 40 1.649 1.650 1.651 1.651 1.651

68 Kalkulatorische Kosten 41 2.549 2.561 2.561 2.561 2.561

69 Aufgabenbezogene Leistungsbeteiligung 69 0 0 0 0 0

5/6 Sächlicher Verwaltungs- und Betriebsaufwand zusammen (Hauptgruppe 5/6) 42 9.106 9.387 7.631 7.614 7.647

**Zuweisungen und Zuschüsse
(nicht für Investitionen)**

70 Zuschüsse für laufende Zwecke an soziale oder ähnliche Einrichtungen 43 382 388 388 388 388

**71,72 Zuweisungen und sonst. Zuschüsse
für Ifd. Zwecke,
Schuldendiensthilfen**

710 an Bund, ERP-Sondervermögen 44 0 0 0 0 0

711 an Land 45 6 6 6 6 6

712,713,722,723 an Gemeinden und Gemeindeverbände, an Zweckverbände und dgl. 46 0 0 0 0 0

715,716,725,726 an kommunale und sonstige öffentliche Sonderrechnungen 47 1.200 1.332 1.066 1.056 1.009

714,717,718,724, an sonstige Bereiche 48 121 118 118 118 118
727,728

73-78 Leistungen der Sozialhilfe u.ä. 49 0 0 0 0 0

79 Leistungen nach dem Asylbewerberleistungsgesetz 0 0 0 0 0

7 Zuweisungen und Zuschüsse zusammen (Hauptgruppe 7) 50 1.709 1.844 1.578 1.568 1.521

Sonstige Finanzausgaben

80 Zinsausgaben 51 106 85 63 114 180

81 Gewerbesteuerumlage 52 111 123 127 127 127

82,83 Allgemeine Zuweisungen und Umlagen 53 3.741 5.103 3.111 3.652 3.872

84,85 Weitere Finanzausgaben, 54 46 61 61 61 61

Gemeinde 0 Gemeinde Oberammergau

Gruppierungs-Nr.	Einnahme- bzw. Ausgabeart	Ifd. Nr.	Ifd. Haushaltsjahr 2025	Planjahr 2026	1.	2.	3.
					Folgejahr		
					2027	2028	2029
1	2	3	4	5	6	7	8
- 1000 EUR -							
	Deckungsreserve						
	86 Zuführung zum Vermögenshaushalt	55	12	631	1.031	912	703
	8 Sonstige Finanzausgaben zusammen (Hauptgruppe 8)	56	4.016	6.003	4.393	4.866	4.943

	4-8 Ausgaben des Verwaltungshaushalts zusammen (Hauptgruppen 4-8)	57	21.039	23.582	20.014	20.569	20.740
	=====						
	Ausgaben des Vermögenshaushalts						
	=====						
	92,98 Gewährung von Darlehen, Zuweisungen und Zuschüsse für Investitionen						
	980 an Bund, ERP-Sondervermögen	58	0	0	0	0	0
	981 an Land	59	0	268	0	250	750
	922,982,923,983 an Gemeinden und Gemeindeverbänden, an Zweckverbände und dgl.	60	0	0	0	0	0
	924-928,984-988 an sonstige Bereiche	61	920	211	0	5	5
	931,934,936-939 Vermögenserwerb Erwerb von Beteiligungen, Kapitaleinlagen	62	9	199	0	0	0
	932 Erwerb von Grundstücken	63	371	52	1.965	45	45
	935 Erwerb von beweglichen Sachen des Anlagevermögens	64	671	575	950	357	157
	94,95,96 Baumaßnahmen	65	3.684	2.891	4.175	4.845	1.410
	92-96,98 Investitionen und Investitionsförderungsmaßnahmen Gesamt	66	5.655	4.196	7.090	5.502	2.367
	90 Zuführungen zum Verwaltungshaushalt	67	0	0	0	0	0
	91 Zuführungen an Rücklagen	68	1	0	0	0	0
	970 Tilgung von Krediten, Rückzahlung von inneren Darlehen an Bund, ERP-Sondervermögen	69	0	0	0	0	0
	971 Tilgung von Krediten, Rückzahlung von inneren Darlehen an Land	70	0	0	0	0	0
	972,973 Tilgung von Krediten, Rückzahlung von inneren Darlehen an Gemeinden und Gemeindeverbänden, an Zweckverbände und dgl.	71	0	0	0	0	0
	974-978 an sonstigen öffentlichen Bereich und Kreditmarkt	72	486	507	529	388	225
	979 Rückzahlung von inneren Darlehen	73	0	0	0	0	0

Gruppierungs-Nr.	Einnahme- bzw. Ausgabeart	Ifd. Nr.	Ifd. Haushaltsjahr 2025	Planjahr 2026	1.	2.	3.
					Folgejahr		
					2027	2028	2029
1	2	3	4	5	6	7	8
					- 1000 EUR -		
	992 Deckung von Fehlbeträgen (Soll-Fehlbeträgen)	74	0	0	0	0	0
	990,991 Übrige Ausgaben des Vermögenshaushalts	75	0	0	0	0	0
90,91,97,99	Sonstige Ausgaben des Vermögenshaushalts zusammen	76	487	507	529	388	225

	9 Ausgaben des Vermögenshaushalts zusammen (Hauptgruppe 9)	77	6.142	4.703	7.619	5.890	2.592
	=====						
	4-9 Summe der Ausgaben (Hauptgruppen 4-9)	78	27.181	28.285	27.633	26.459	23.332
	=====						

Gemeinde Oberammergau



Gesamtplan

Übersicht über die aus Verpflichtungsermächtigungen
voraussichtlich fällig werdenden Ausgaben

- in EUR -

**Übersicht über die aus Verpflichtungsermächtigungen
voraussichtlich fällig werdenden Ausgaben**

Verpflichtungs- Ermächtigungen im Haushaltsplan des Jahres	Voraussichtlich fällig werdende Ausgaben - in EUR -				
	2027	2028	2029	2030	2031
2018	0	0	0	0	0
2021	0	0	0	0	0
2023	0	0	0	0	0
2024	0	0	0	0	0
2025	0	0	0	0	0
2026	600.000	300.000	300.000	0	0
Summe	600.000	300.000	300.000	0	0
Nachrichtlich im Finanzplan vorgesehene Kreditaufnahme	0	3.850.000	0		

Übersicht


zur Beurteilung der dauernden Leistungsfähigkeit

in 1000 EUR

	Ergebnisse der letzten Jahresrechnung (Vorjahr)	Ansätze aus dem Haushaltsplan d. Vorjahres incl. Nachtrag 2025	Ansätze aus dem Haushaltsplan d. Haushaltsjahres 2026	Ansätze aus dem Finanzplan für die darauffolgenden Haushaltsjahre		
				2027	2028	2029
1. Zuführung zum Vermögenshaushalt (Gr. 86) abzüglich	2.870	12	631	1.031	912	703
1.1 Zuführung zum Vermögenshaushalt-Sonderrücklagen						
1.2 Bedarfszuweisung (UGr. 051)						
1.3 Zuführung vom Vermögenshaushalt (Haushaltsstelle 91.280)						
1.4 Ordentliche Tilgung von Krediten zuzüglich	480	485	506	528	388	224
1.5 Rückflüsse von Darlehen (Gr. 32)						
1.6 Investitionspauschalen nach Art. 12 FAG (Haushaltsstelle 90.361)	110	110	110	110	110	110
1.7 Jährliche pauschale, zweckgebundene Zuweisung aus der Feuerschutzsteuer nach Art. 3 BayFwG (UGr. 361)						
2. Bereinigtes Ergebnis	2.500	-363	235	613	634	589
<i>Ergänzende Angaben zum VWH</i>						
3. Einmalige Einnahmen						
4. Einmalige Ausgaben						
Nachrichtliche Angaben						
5. Ausgaben für den Erwerb von beweglichen Sachen des Anlagevermögens (UGr. 935)	341	671	575	950	357	157
6. Ausgaben für Baumaßnahmen an Straßen (Nr. 2.42 AllgZVKommGrPl; aus Gr. 94 - 96)	71	878	91	40	45	85
7. Außerordentliche Tilgung von Krediten	16					
8. Renten (Leibrenten) für die Abtretung von Grundstücken (aus UGr. 932)						
9. Leasingraten (soweit vermögenswirksam)						
10. Kalkulatorische Abschreibung kosten-rechnender Einrichtungen (UGr. 680)	1.815	1.748	1.773	1.773	1.773	1.773

BEMERKUNGEN:

*** Ende der Liste "Übersicht zur Beurteilung der dauernden Leistungsfähigkeit" ***

	Protokoll der Vorlaufdaten	
	Deckungskreisliste	
Haushalts-, Kassen-, Rechnungswesen		
Auswertung erstellt am	12.02.2026	
Auswertung erstellt durch	Herr Schmid	
Auswertung erstellt für HHJ	2026	
Auswertungsparameter		
für Gemeinde(n)	Von	00 Gemeinde Oberammergau
	Bis	00 Gemeinde Oberammergau
inkl. NPL-Vormerkungen		Deaktiviert
Druck HHSt.-Bezeichnung		Aktiviert
Deckungskreis	Von	0000
	Bis	9999



Deckungskreis	Deckungsart	Wirkung von Einnahmen	geplante Mittel im Deckungskreis
0001 G-Hauptamt (Bürobedarf)	gegenseitig		60.300,00
0002 G-Personalkosten	gegenseitig		6.348.300,00
0003 G-Standesamt (Bürobedarf)	gegenseitig		4.200,00
0004 G-Rathaus (Gas, Strom usw.)	gegenseitig		24.550,00
0005 G-Öffentliche Ordnung (Bürobedarf)	gegenseitig		2.100,00
0006 G-Brandschutz (Fahrzeugunterhalt)	gegenseitig		127.500,00
0007 G-Brandschutz (Strom, Gas usw.)	gegenseitig		33.150,00
0008 K-Kalkulatorische Kosten	kombiniert		2.561.900,00
0009 G-Unterhalt der Grundstücke	gegenseitig		407.950,00
0010 G-Schule (Gas, Strom, Bewirtschaftungskosten)	gegenseitig		102.500,00
0011 G-Schule (Lernmittel, Bürobedarf, Telefon usw.)	gegenseitig		84.550,00
0012 G-Jugendzentrum (Heizkosten, Strom, Bewirtschaftung)	gegenseitig		5.200,00
0013 G-Kindergärten (Strom, Gas, Bewirtschaftungskosten)	gegenseitig		47.800,00
0014 G-Sporthalle (Heizmaterial, Stromgebühren usw.)	gegenseitig		60.800,00
0015 G-Straßenreinigung	gegenseitig		92.000,00
0016 G-Klärwerk (Unterhalt, Geräte)	gegenseitig		99.000,00
0018 G-Bauhof (Heizmaterial, Strom, Bewirtschaftung)	gegenseitig		23.300,00
0020 G-Jugendzentrum (Geräte, Veranstaltungen, Bürobedarf)	gegenseitig		6.000,00
0021 G-Bauhof (Geräte, Unterhalt Betriebsfunk)	gegenseitig		71.500,00
0022 G-Friedhof (Strom, Wasser, Reinigungsmittel usw.)	gegenseitig		11.200,00
0023 G-Klärwerk (Öl, Strom, Verbrauchsmittel)	gegenseitig		262.000,00
0024 G-Bücherei (Ankauf Bücher, Veranstaltungen)	gegenseitig		9.750,00
0025 K-Innere Verrechnung	kombiniert		1.600.250,00
0026 G-Unterhalt sonst. unbew. Vermögen (Straßen, Wege, Brücken)	gegenseitig		701.350,00
0027 G-Geräte, Ausstattungs- und Ausrüstungsgegenstände	gegenseitig		33.300,00
0028 G-Umlage GUVV	gegenseitig		46.900,00
0070 G-Allgem. Grundvermögen (Öl, Gas, Strom)	gegenseitig		112.500,00
0080 G-Zinszahlungen	gegenseitig		84.850,00
0090 G-Ortsgestaltung - Tiefbau - Nebenkosten	gegenseitig		4.500,00
Geplante Mittel in Deckungskreisen gesamt:			13.029.200,00 *

*** Ende der Liste ***




Wirtschaftsplan 2026 – Regiebetrieb Wellenberg


Inhaltsverzeichnis

01 Wellenberg	264
Vermögensplan.....	265
Erfolgsplan mit Finanzjahren	266


Ergebnis Wirtschaftsplan 2026 incl. Finanzplanung bis 2029 und Abbildung im Haushaltsplan:						
Wellenberg:	2026	2027	2028	2029	HHSt:	
Ergebnis lt. Erfolgsplan:	-506.900,00	-402.550,00	-404.350,00	-406.650,00		
zzgl. Abschreibungen:	61.750,00	61.900,00	61.900,00	61.900,00		
Budget Verwaltungshaushalt:	-445.150,00	-340.650,00	-342.450,00	-344.750,00	8610.7150	
Investitionen lt. Vermögensplan:	-9.000,00				8610.9850	
= Liquiditätszuschuss Hoheitsverwaltung:	-454.150,00	-340.650,00	-342.450,00	-344.750,00		



Vermögensplan für das Wirtschaftsjahr 2026 Einzahlungen und Auszahlungen (§ 16 Nr. 1 EigVO) von Jan. bis Dez.							
Bezeichnung		Ergebnis 2024 EUR	Ansatz 2025 EUR	Ansatz 2026 EUR	Planung 2027 EUR	Planung 2028 EUR	Planung 2029 EUR
Einzahlungen							
1	Verlustausgleich	332.936	260.750	454.150	340.650	342.450	344.750
	29 28 Andere Zuzahlungen in das Eigenkapital	332.936	260.750	454.150	340.650	342.450	344.750
2	Zuführung zu Rücklagen und Rückstellungen mit langfristigem Charakter	332.936	260.750	454.150	340.650	342.450	344.750
	29 28 Andere Zuzahlungen in das Eigenkapital	332.936	260.750	454.150	340.650	342.450	344.750
Zuschüsse Nutzungsberechtigter							
7	Abschreibungen						
	62 20 Abschreibungen auf Sachanlagen	86.354,65	89.500	60.750	60.900	60.900	60.900
	62 21 Abschreibungen auf Gebäude	969,00	1.100	1.000	1.000	1.000	1.000
	62 60 Sofortabschreibung GWG	650,00					
8	Abgang von Gegenständen des Anlagevermögens						
	48 45 Erlöse Sachanlageverkäufe 19% USt	462,18					
9	Kredite (Aufnahme)						
Sonstige Einzahlungen							
11	Summe Einzahlungen	332.936	260.750	454.150	340.650	342.450	344.750
Auszahlungen							
	29 28 Andere Zuzahlungen in das Eigenkapital	332.936	260.750	454.150	340.650	342.450	344.750
Investitionen für							
	Sonstige Betriebszweige	23.585,65		9.000			
	4 20 Technische Anlagen			9.000			
	6 70 Geringwertige Wirtschaftsgüter	650,00					
	6 90 Sonstige Betriebs- u. Gesch. ausstattung	22.935,65					
18	Tilgung von Krediten						
Sonstige Auszahlungen							
20	Summe Auszahlungen	23.585,65		9.000			



Erfolgsplan mit Finanzjahren von Jan. bis Dez.						
Kontenbezeichnung	Ergebnis 2024 EUR	Ansatz 2025 EUR	Ansatz 2026 EUR	Planung 2027 EUR	Planung 2028 EUR	Planung 2029 EUR
Umsatzerlöse	87.039,43	145.250	93.750	95.250	96.750	98.250
43 00 Tageeinnahmen WB-Kasse	29.386,39	35.000	33.500	33.500	33.500	33.500
43 01 Einnahmen sonstiger Verkauf	229,21	250	250	250	250	250
46 90 Nicht steuerbare Umsätze	57.423,83	110.000	60.000	61.500	63.000	64.500
Gesamtleistung	87.039,43	145.250	93.750	95.250	96.750	98.250
Material- und Wareneinkauf	8.261,85	8.000	8.000	8.000	8.000	8.000
57 36 Erhaltene Skonti 19% Vorsteuer	-10,42					
59 09 Fremdleistungen ohne Vorsteuer	8.272,27	8.000	8.000	8.000	8.000	8.000
Rohrertrag	78.777,58	137.250	85.750	87.250	88.750	90.250
Sonstige betriebliche Erlöse	10.026,94	11.000	6.000	6.000	6.000	6.000
48 31 Erlöse aus Weiterverrechnung	10.026,94	11.000	6.000	6.000	6.000	6.000
Betrieblicher Rohrertrag	88.804,52	148.250	91.750	93.250	94.750	96.250
Kostenarten:						
Personalkosten	248.443,32	224.250	263.300	267.100	270.900	274.700
60 20 Gehälter	192.036,21	170.000	203.500	206.500	209.500	212.500
60 39 Pausch. Abgaben für Zuwendungen an AN	412,97					
60 45 Sonstige Personalkosten	260,00	4.000	1.000	1.000	1.000	1.000
60 80 Vermögenswirksame Leistungen	119,76					
61 10 Gesetzliche Sozialaufwendungen	39.388,01	33.500	42.700	43.350	44.000	44.650
61 20 Beiträge zur Berufsgenossenschaft	2.901,24	2.950	2.000	2.000	2.000	2.000
61 30 Freiwillige soziale Aufwending. LSt-frei	535,18	500	500	500	500	500
61 40 Aufwendungen für Altersversorgung	12.697,31	13.200	13.500	13.650	13.800	13.950
61 51 Beihilfeversicherung	92,64	100	100	100	100	100
Raumkosten	71.094,67	51.000	47.200	47.200	47.200	47.200
63 25 Gas, Strom, Wasser	28.136,14	27.500	22.700	22.700	22.700	22.700
63 30 Reinigung	6.138,20	11.000	7.500	7.500	7.500	7.500
63 50 Grundstücksaufwendungen, betrieblich	316,72					
63 51 Bewirtschaftung der Außenanlagen durch Fremdfirmen	36.503,61	12.500	17.000	17.000	17.000	17.000
Betriebliche Steuern	1.199,84	1.200	1.200	1.200	1.200	1.200
76 80 Grundsteuer	1.199,84	1.200	1.200	1.200	1.200	1.200
Versichungen und Beiträge	9.262,40	9.950	9.600	9.600	9.600	9.600
64 00 Versicherungen	3.983,95	4.050	4.100	4.100	4.100	4.100
64 05 Versicherung für Gebäude	4.849,48	5.000	5.000	5.000	5.000	5.000
64 20 Beiträge	428,97	900	500	500	500	500
Werbe-/Reisekosten	1.255,80	2.050	1.550	1.550	1.550	1.550
66 00 Werbekosten	1.255,80	2.000	1.500	1.500	1.500	1.500
66 50 Reisekosten Arbeitnehmer		50	50	50	50	50
Kosten Warenabgabe	57.214,35	65.000	70.000	70.000	70.000	70.000
67 80 Fremdarbeiten	57.214,35	65.000	70.000	70.000	70.000	70.000
Abschreibungen	87.973,65	90.600	61.750	61.900	61.900	61.900
62 20 Abschreibungen auf Sachanlagen	86.354,65	89.500	60.750	60.900	60.900	60.900



Erfolgsplan mit Finanzjahren von Jan. bis Dez.						
Kontenbezeichnung	Ergebnis 2024 EUR	Ansatz 2025 EUR	Ansatz 2026 EUR	Planung 2027 EUR	Planung 2028 EUR	Planung 2029 EUR
62 21 Abschreibungen auf Gebäude	969,00	1.100	1.000	1.000	1.000	1.000
62 60 Sofortabschreibung GWG	650,00					
Reparatur/Instandhaltung	16.731,84	23.100	17.950	16.450	15.950	15.950
64 50 Reparatur u. Instandhaltung von Bauten	603,39	4.000	2.500	2.500	2.500	2.500
64 51 Reparaturen und Instandhaltung von Außenanlagen	311,00	5.500	1.000	1.000	1.000	1.000
64 60 Reparatur/Instandh. Anlagen u. Maschinen	10.112,57	10.500	10.600	9.100	8.600	8.600
64 70 Rep./Instandh. Anlagen, Betriebs-Gesch.	2.271,50	300	300	300	300	300
64 95 Wartungskosten für Hard- und Software	3.433,38	2.800	3.550	3.550	3.550	3.550
Sonstige Kosten	33.705,57	32.450	126.100	20.800	20.800	20.800
63 00 Sonstige betriebliche Aufwendungen	1.449,65	3.000	2.000	2.000	2.000	2.000
68 05 Telefon	741,06	800	750	750	750	750
68 15 Bürobedarf	115,06	150	150	150	150	150
68 21 Fortbildungskosten		500	500	500	500	500
68 25 Rechts- und Beratungskosten	13.210,45	10.000	100.000			
68 40 Mietleasing bewegliche Wirtschaftsgüter	4.940,30	5.500	10.500	5.500	5.500	5.500
68 45 Werkzeuge und Kleingeräte	91,78	200	200	200	200	200
68 50 Sonstiger Betriebsbedarf		300	300	300	300	300
68 51 Dienst- und Schutzbekleidung	710,52	500	800	500	500	500
68 53 Wasseraufbereitung und Sauna	9.704,16	10.000	10.100	10.100	10.100	10.100
68 55 Nebenkosten des Geldverkehrs	2.397,99	1.000	300	300	300	300
68 59 Aufwand Abraum-/Abfallbeseitigung	344,60	500	500	500	500	500
Gesamtkosten	526.881,44	499.600	598.650	495.800	499.100	502.900
Betriebsergebnis	-438.076,92	-351.350	-506.900	-402.550	-404.350	-406.650
Zinsaufwand	-72,89					
73 62 Zinsaufwand Abzinsung Rückstellungen	-72,89					
Neutraler Aufwand	-72,89					
Sonstiger neutraler Ertrag	462,18					
48 45 Erlöse Sachanlageverkäufe 19% USt	462,18					
Neutraler Ertrag	462,18					
Ergebnis vor Steuern	-437.541,85	-351.350	-506.900	-402.550	-404.350	-406.650
Ergebnis	-437.541,85	-351.350	-506.900	-402.550	-404.350	-406.650




Wirtschaftsplan 2026 – Regiebetrieb Tourismus

Inhaltsverzeichnis


02 Tourismus Gem. Oberammergau	268
Vermögensplan.....	269
Erfolgsplan mit Finanzjahren insgesamt.....	270
0201 Wanderwege	272
0102 Loipe	273
0203 Eis- und Stockbahnen, Malensteinweg	275
0204 Park- und Gartenanlagen, Turnerweg	276
0205 Tourismus allgemein.....	277

Ergebnis Wirtschaftsplan 2026 incl. Finanzplanung bis 2029 und Abbildung im Haushaltsplan:					
Tourismus:	2026	2027	2028	2029	HHSt:
Ergebnis lt. Erfolgsplan:	-536.150,00	-510.250,00	-497.000,00	-498.300,00	
zzgl. Abschreibungen:	86.100,00	86.100,00	86.100,00	86.100,00	
Budget Verwaltungshaushalt:	-450.050,00	-424.150,00	-410.900,00	-412.200,00	8600.7150
Investitionen lt. Vermögensplan:					8600.9850
= Liquiditätszuschuss Hoheitsverwaltung	-450.050,00	-424.150,00	-410.900,00	-412.200,00	




**Finanzplan für das Wirtschaftsjahr 2026
Einzahlungen und Auszahlungen (§ 16 Nr. 1 EigVO)**


Bezeichnung		Ergebnis 2024 EUR	Ansatz 2025 EUR	Ansatz 2026 EUR	Planung 2027 EUR	Planung 2028 EUR	Planung 2029 EUR
Einzahlungen							
1	Verlustausgleich	251.724,79	607.800	450.050	424.150	410.900	412.200
	29 28 Andere Zuzahlungen in das Eigenkapital	251.724,79	607.800	450.050	424.150	410.900	412.200
2	Zuführung zu Rücklagen und Rückstellungen mit langfristigem Charakter	251.724,79	607.800	450.050	424.150	410.900	412.200
	29 28 Andere Zuzahlungen in das Eigenkapital	251.724,79	607.800	450.050	424.150	410.900	412.200
Zuschüsse Nutzungsberechtigter							
7	Abschreibungen						
	62 20 Abschreibungen auf Sachanlagen	2.275,79	7.150	2.550	2.550	2.550	2.550
	62 21 Abschreibungen auf Gebäude	2.360,00	2.250	2.350	2.350	2.350	2.350
	62 22 Abschreibungen auf Kfz	81.178,00	89.000	81.200	81.200	81.200	81.200
9	Kredite (Aufnahme)						
Sonstige Einzahlungen							
11	Summe Einzahlungen	251.724,79	607.800	450.050	424.150	410.900	412.200
Auszahlungen							
13	Auflösung von Rücklagen und Rückstellungen mit langfristigem Charakter						
	29 28 Andere Zuzahlungen in das Eigenkapital	251.724,79	607.800	450.050	424.150	410.900	412.200
Investitionen für							
	Sonstige Betriebszweige	6.724,79	100.000				
	5 10 Andere Anlagen	5.000,00	100.000				
	6 90 Sonstige Betriebs- u. Gesch. ausstattung	1.724,79					
18	Tilgung von Krediten						
Sonstige Auszahlungen							
20	Summe Auszahlungen	6.724,79	100.000				
21	Saldo Ein- und Auszahlungen	245.000,00	507.800	450.050	424.150	410.900	412.200



Erfolgsplan mit Finanzjahren						
Kontenbezeichnung	Ergebnis 2024 EUR	Ansatz 2025 EUR	Ansatz 2026 EUR	Planung 2027 EUR	Planung 2028 EUR	Planung 2029 EUR
Umsatzerlöse	1.103.800,51	936.500	992.500	992.500	993.200	992.500
42 01 Fremdenverkehrsbeitrag	524.432,33	400.000	400.000	400.000	400.000	400.000
42 02 Sonstige Erträge / Zuschuss nicht stb		1.500	1.500	1.500	1.500	1.500
43 01 Erlöse 7% USt	569.216,21	520.000	575.000	575.000	575.700	575.000
44 06 Erlöse aus Weiterverrechnung	10.151,97	15.000	16.000	16.000	16.000	16.000
Gesamtleistung	1.103.800,51	936.500	992.500	992.500	993.200	992.500
Material- und Wareneinkauf	995.548,86	1.001.000	1.011.000	1.034.000	1.034.000	1.034.000
57 30 Erhaltene Skonti	-1.285,17					
59 06 Fremdleistungen 19% Vorsteuer	773.230,44	777.000	777.000	800.000	800.000	800.000
59 08 Fremdleistungen 7% Vorsteuer	93.852,29	105.000	113.000	113.000	113.000	113.000
59 09 Fremdleistungen ohne Vorsteuer	129.751,30	119.000	121.000	121.000	121.000	121.000
Rohhertrag	108.251,65	-64.500	-18.500	-41.500	-40.800	-41.500
Sonstige betriebliche Erlöse	360,00					
48 30 Sonstige betriebliche Erträge	360,00					
Betrieblicher Rohhertrag	108.611,65	-64.500	-18.500	-41.500	-40.800	-41.500
Kostenarten:						
Personalkosten	6.091,55	6.400	150	50	50	
60 20 Gehälter	4.394,39	4.600				
60 36 Pauschale Steuern Minijobber	87,01					
61 10 Gesetzliche Sozialaufwendungen	1.227,97	1.300				
61 20 Beiträge zur Berufsgenossenschaft	25,85	100	100			
61 21 Künstlersozialkasse	20,00	50	50	50	50	
61 40 Aufwendungen für Altersversorgung	336,33	350				
Raumkosten	6.669,26	21.450	25.050	9.050	9.050	9.150
63 08 Kosten Feinstaubmessung-Luftkurort		11.000	16.000			
63 15 Pacht, unbewegliche Wirtschaftsgüter	75,56	100	100	100	100	200
63 20 Heizung	3.463,08	5.500	5.250	5.250	5.250	5.250
63 25 Gas, Strom, Wasser	2.924,20	3.550	3.450	3.450	3.450	3.450
63 30 Reinigung		1.000				
63 50 Grundstücksaufwendungen, betrieblich	206,42	300	250	250	250	250
Betriebliche Steuern	161,92	200	150	150	150	150
76 80 Grundsteuer	75,92	100	50	50	50	50
76 85 Kfz-Steuern	86,00	100	100	100	100	100
Versicherungen und Beiträge	5.014,12	5.250	5.250	5.300	5.350	5.400
64 00 Versicherungen	4.265,27	4.500	4.450	4.500	4.550	4.600
64 05 Versicherung für Gebäude	540,20	500	550	550	550	550
64 20 Beiträge	208,65	250	250	250	250	250
Kfz-Kosten (ohne Steuern)	23.888,23	53.800	49.800	63.400	49.800	49.800
65 20 Kfz-Versicherungen	1.615,29	2.200	2.200	2.200	2.200	2.200
65 30 Laufende Kfz-Betriebskosten	18.342,23	22.200	18.200	18.200	18.200	18.200
65 31 Laufende Kfz-Betriebskosten Weiterverrec		15.000	15.000	15.000	15.000	15.000
65 40 Kfz-Reparaturen	3.930,71	14.400	14.400	28.000	14.400	14.400



Erfolgsplan mit Finanzjahren						
Kontenbezeichnung	Ergebnis 2024 EUR	Ansatz 2025 EUR	Ansatz 2026 EUR	Planung 2027 EUR	Planung 2028 EUR	Planung 2029 EUR
Werbe-/Reisekosten	1.733,62	800	800	800	800	800
66 00 Werbekosten	1.733,62	800	800	800	800	800
Kosten Warenabgabe	88.502,92	90.000	90.000	90.000	90.000	90.000
67 80 Fremdarbeiten	88.502,92	90.000	90.000	90.000	90.000	90.000
Abschreibungen	85.813,79	98.400	86.100	86.100	86.100	86.100
62 20 Abschreibungen auf Sachanlagen	2.275,79	7.150	2.550	2.550	2.550	2.550
62 21 Abschreibungen auf Gebäude	2.360,00	2.250	2.350	2.350	2.350	2.350
62 22 Abschreibungen auf Kfz	81.178,00	89.000	81.200	81.200	81.200	81.200
Reparatur/Instandhaltung	47.992,04	58.950	69.900	24.000	24.000	23.500
64 50 Reparatur u. Instandhaltung von Bauten	647,55	3.300	5.600	800	800	800
64 51 Rep. und Instandhaltung Außenanlagen	44.765,20	51.000	59.500	18.500	18.500	18.500
64 70 Rep./Instandh. Anlagen, Betriebs- Gesch.	673,03	2.650	2.800	2.700	2.700	2.200
64 95 Wartungskosten für Hard- und Software	1.906,26	2.000	2.000	2.000	2.000	2.000
Sonstige Kosten	168.831,39	218.550	201.550	201.000	202.000	203.000
63 00 Sonstige betriebliche Aufwendungen	2.066,50	8.000	4.000	4.000	4.000	4.000
63 03 Fremdleistungen und Fremdarbeiten	11.250,00	18.000	17.000	17.000	17.000	17.000
68 05 Telefon	793,17	750	800	800	800	800
68 21 Fortbildungskosten	3.152,54	1.550	1.550			
68 25 Rechts- und Beratungskosten	6.927,50	6.000	7.000	7.000	7.000	7.000
68 40 Mietleasing bewegliche Wirtschaftsgüter	1.547,00	1.600	1.600	1.600	1.600	1.600
68 45 Werkzeuge und Kleingeräte		800	800	800	800	800
68 50 Sonstiger Betriebsbedarf	1.759,13	6.000	6.000	6.000	6.000	6.000
68 52 Zuschuss König-Ludwig-Lauf	17.331,00	35.000	35.000	35.000	35.000	35.000
68 53 Zuschuss	48.088,68	60.000	54.000	55.000	56.000	57.000
68 55 Nebenkosten des Geldverkehrs	176,89	300	300	300	300	300
68 59 Aufwand Abraum-/Abfallbeseitigung	75.738,98	80.550	73.500	73.500	73.500	73.500
Gesamtkosten	434.698,84	553.800	528.750	479.850	467.300	467.900
Betriebsergebnis	-326.087,19	-618.300	-547.250	-521.350	-508.100	-509.400
Neutraler Aufwand						
Sonstiger neutraler Ertrag	7.902,37	12.100	11.100	11.100	11.100	11.100
48 61 Erlöse Vermietung u. Verpachtung ustfrei	2.233,63	3.000	3.000	3.000	3.000	3.000
48 62 Erlöse Vermietung u. Verpachtung 19% USt	5.668,74	9.100	8.100	8.100	8.100	8.100
Neutraler Ertrag	7.902,37	12.100	11.100	11.100	11.100	11.100
Ergebnis vor Steuern	-318.184,82	-606.200	-536.150	-510.250	-497.000	-498.300
Ergebnis	-318.184,82	-606.200	-536.150	-510.250	-497.000	-498.300




Ebene 1
Ebene 2


02
0201

Tourismus Gem. Oberammergau
Wanderwege

Erfolgsplan mit Finanzjahren						
Kontenbezeichnung	Ergebnis 2024 EUR	Ansatz 2025 EUR	Ansatz 2026 EUR	Planung 2027 EUR	Planung 2028 EUR	Planung 2029 EUR
Gesamtleistung						
Material- und Wareneinkauf	83.013,48	68.000	70.000	70.000	70.000	70.000
57 30 Erhaltene Skonti	-1.284,29					
59 09 Fremdleistungen ohne Vorsteuer	84.297,77	68.000	70.000	70.000	70.000	70.000
Rohhertrag	-83.013,48	-68.000	-70.000	-70.000	-70.000	-70.000
Betrieblicher Rohhertrag	-83.013,48	-68.000	-70.000	-70.000	-70.000	-70.000
Kostenarten:						
Raumkosten	75,56	100	100	100	100	200
63 15 Pacht, unbewegliche Wirtschaftsgüter	75,56	100	100	100	100	200
Abschreibungen	837,00	5.700	950	950	950	950
62 20 Abschreibungen auf Sachanlagen	38,00	5.000	150	150	150	150
62 21 Abschreibungen auf Gebäude	799,00	700	800	800	800	800
Reparatur/Instandhaltung	36.827,80	43.800	53.000	12.000	12.000	12.000
64 51 Rep. und Instandhaltung Außenanlagen	36.827,80	43.000	53.000	12.000	12.000	12.000
64 70 Rep./Instandh. Anlagen, Betriebs-Gesch.		800				
Sonstige Kosten	77.747,96	87.050	80.100	80.100	80.100	80.100
68 05 Telefon	790,57	750	800	800	800	800
68 40 Mietleasing bewegliche Wirtschaftsgüter		300	300	300	300	300
68 50 Sonstiger Betriebsbedarf	1.668,41	6.000	6.000	6.000	6.000	6.000
68 59 Aufwand Abraum-/Abfallbeseitigung	75.288,98	80.000	73.000	73.000	73.000	73.000
Gesamtkosten	115.488,32	136.650	134.150	93.150	93.150	93.250
Betriebsergebnis	-198.501,80	-204.650	-204.150	-163.150	-163.150	-163.250
Neutraler Aufwand						
Neutraler Ertrag						
Ergebnis vor Steuern	-198.501,80	-204.650	-204.150	-163.150	-163.150	-163.250
Ergebnis	-198.501,80	-204.650	-204.150	-163.150	-163.150	-163.250



Erfolgsplan mit Finanzjahren						
Kontenbezeichnung	Ergebnis 2024 EUR	Ansatz 2025 EUR	Ansatz 2026 EUR	Planung 2027 EUR	Planung 2028 EUR	Planung 2029 EUR
Umsatzerlöse	10.151,97	16.500	17.500	17.500	17.500	17.500
42 02 Sonstige Erträge / Zuschuss nicht stb		1.500	1.500	1.500	1.500	1.500
44 06 Erlöse aus Weiterverrechnung	10.151,97	15.000	16.000	16.000	16.000	16.000
Gesamtleistung	10.151,97	16.500	17.500	17.500	17.500	17.500
Material- und Wareneinkauf	21.172,82	30.000	30.000	30.000	30.000	30.000
59 09 Fremdleistungen ohne Vorsteuer	21.172,82	30.000	30.000	30.000	30.000	30.000
Rohertrag	-11.020,85	-13.500	-12.500	-12.500	-12.500	-12.500
Betrieblicher Rohertrag	-11.020,85	-13.500	-12.500	-12.500	-12.500	-12.500
Kostenarten:						
Raumkosten		1.000				
63 30 Reinigung		1.000				
Betriebliche Steuern	86,00	100	100	100	100	100
76 85 Kfz-Steuer	86,00	100	100	100	100	100
Kfz-Kosten (ohne Steuern)	23.888,23	53.800	49.800	63.400	49.800	49.800
65 20 Kfz-Versicherungen	1.615,29	2.200	2.200	2.200	2.200	2.200
65 30 Laufende Kfz-Betriebskosten	18.342,23	22.200	18.200	18.200	18.200	18.200
65 31 Laufende Kfz-Betriebskosten Weiterverrec		15.000	15.000	15.000	15.000	15.000
65 40 Kfz-Reparaturen	3.930,71	14.400	14.400	28.000	14.400	14.400
Abschreibungen	82.214,79	90.000	82.400	82.400	82.400	82.400
62 20 Abschreibungen auf Sachanlagen	1.036,79	1.000	1.200	1.200	1.200	1.200
62 22 Abschreibungen auf Kfz	81.178,00	89.000	81.200	81.200	81.200	81.200
Reparatur/Instandhaltung	1.304,10	7.350	7.200	7.200	7.200	7.200
64 50 Reparatur u. Instandhaltung von Bauten		200	200	200	200	200
64 51 Rep. und Instandhaltung Außenanlagen	1.304,10	6.000	5.000	5.000	5.000	5.000
64 70 Rep./Instandh. Anlagen, Betriebs- Gesch.		1.150	2.000	2.000	2.000	2.000
Sonstige Kosten	5.152,54	6.350	6.350	4.800	4.800	4.800
63 00 Sonstige betriebliche Aufwendungen	2.000,00	4.000	4.000	4.000	4.000	4.000
68 21 Fortbildungskosten	3.152,54	1.550	1.550			
68 45 Werkzeuge und Kleingeräte		800	800	800	800	800
Gesamtkosten	112.645,66	158.600	145.850	157.900	144.300	144.300
Betriebsergebnis	-123.666,51	-172.100	-158.350	-170.400	-156.800	-156.800
Neutraler Aufwand						
Neutraler Ertrag						




Ebene 1
Ebene 2

02
0102


Tourismus Gem. Oberammergau
Loipe

Erfolgsplan mit Finanzjahren

Kontenbezeichnung	Ergebnis 2024 EUR	Ansatz 2025 EUR	Ansatz 2026 EUR	Planung 2027 EUR	Planung 2028 EUR	Planung 2029 EUR
Ergebnis vor Steuern	-123.666,51	-172.100	-158.350	-170.400	-156.800	-156.800
Ergebnis	-123.666,51	-172.100	-158.350	-170.400	-156.800	-156.800



Erfolgsplan mit Finanzjahren						
Kontenbezeichnung	Ergebnis 2024 EUR	Ansatz 2025 EUR	Ansatz 2026 EUR	Planung 2027 EUR	Planung 2028 EUR	Planung 2029 EUR
Gesamtleistung						
Material- und Wareneinkauf	546,39	500	500	500	500	500
59 09 Fremdleistungen ohne Vorsteuer	546,39	500	500	500	500	500
Rohertrag	-546,39	-500	-500	-500	-500	-500
Betrieblicher Rohertrag	-546,39	-500	-500	-500	-500	-500
Kostenarten:						
Raumkosten	5.890,24	5.250	6.250	6.250	6.250	6.250
63 20 Heizung	3.773,62	3.000	4.000	4.000	4.000	4.000
63 25 Gas, Strom, Wasser	1.981,03	2.100	2.100	2.100	2.100	2.100
63 50 Grundstücksaufwendungen, betrieblich	135,59	150	150	150	150	150
Versichungen und Beiträge	268,94	250	300	300	300	300
64 05 Versicherung für Gebäude	268,94	250	300	300	300	300
Abschreibungen	1.201,00	1.150	1.200	1.200	1.200	1.200
62 20 Abschreibungen auf Sachanlagen	1.201,00	1.150	1.200	1.200	1.200	1.200
Reparatur/Instandhaltung	7.465,23	1.500	4.000	1.500	1.500	1.500
64 50 Reparatur u. Instandhaltung von Bauten	647,55	300	2.700	300	300	300
64 51 Rep. und Instandhaltung Außenanlagen	6.628,30	1.000	1.000	1.000	1.000	1.000
64 70 Rep./Instandh. Anlagen, Betriebs-Gesch.	189,38	200	300	200	200	200
Sonstige Kosten	177,00	250	200	200	200	200
68 59 Aufwand Abraum-/Abfallbeseitigung	177,00	250	200	200	200	200
Gesamtkosten	15.002,41	8.400	11.950	9.450	9.450	9.450
Betriebsergebnis	-15.548,80	-8.900	-12.450	-9.950	-9.950	-9.950
Neutraler Aufwand						
Sonstiger neutraler Ertrag	2.233,63	3.000	3.000	3.000	3.000	3.000
48 61 Erlöse Vermietung u. Verpachtung ustfrei	2.233,63	3.000	3.000	3.000	3.000	3.000
Neutraler Ertrag	2.233,63	3.000	3.000	3.000	3.000	3.000
Ergebnis vor Steuern	-13.315,17	-5.900	-9.450	-6.950	-6.950	-6.950
Ergebnis	-13.315,17	-5.900	-9.450	-6.950	-6.950	-6.950




Ebene 1
Ebene 2


02
0204

Tourismus Gem. Oberammergau
Park- und Gartenanlagen, Turnerweg

Erfolgsplan mit Finanzjahren						
Kontenbezeichnung	Ergebnis 2024 EUR	Ansatz 2025 EUR	Ansatz 2026 EUR	Planung 2027 EUR	Planung 2028 EUR	Planung 2029 EUR
Gesamtleistung						
Material- und Wareneinkauf		500	500	500	500	500
59 09 Fremdleistungen ohne Vorsteuer		500	500	500	500	500
Rohhertrag		-500	-500	-500	-500	-500
Betrieblicher Rohhertrag		-500	-500	-500	-500	-500
Kostenarten:						
Raumkosten	-3,48	3.100	1.700	1.700	1.700	1.700
63 20 Heizung	-310,54	2.500	1.250	1.250	1.250	1.250
63 25 Gas, Strom, Wasser	236,23	450	350	350	350	350
63 50 Grundstücksaufwendungen, betrieblich	70,83	150	100	100	100	100
Betriebliche Steuern	75,92	100	50	50	50	50
76 80 Grundsteuer	75,92	100	50	50	50	50
Versicherungen und Beiträge	271,26	250	250	250	250	250
64 05 Versicherung für Gebäude	271,26	250	250	250	250	250
Abschreibungen	1.146,00	1.150	1.150	1.150	1.150	1.150
62 21 Abschreibungen auf Gebäude	1.146,00	1.150	1.150	1.150	1.150	1.150
Reparatur/Instandhaltung		2.800	2.700	300	300	300
64 50 Reparatur u.Instandhaltung von Bauten		2.800	2.700	300	300	300
Sonstige Kosten	273,00	300	300	300	300	300
68 59 Aufwand Abraum-/Abfallbeseitigung	273,00	300	300	300	300	300
Gesamtkosten	1.762,70	7.700	6.150	3.750	3.750	3.750
Betriebsergebnis	-1.762,70	-8.200	-6.650	-4.250	-4.250	-4.250
Neutraler Aufwand						
Sonstiger neutraler Ertrag	4.755,01	9.100	8.100	8.100	8.100	8.100
48 62 Erlöse Vermietung u.Verpachtung 19% USt	4.755,01	9.100	8.100	8.100	8.100	8.100
Neutraler Ertrag	4.755,01	9.100	8.100	8.100	8.100	8.100
Ergebnis vor Steuern	2.992,31	900	1.450	3.850	3.850	3.850
Ergebnis	2.992,31	900	1.450	3.850	3.850	3.850



Erfolgsplan mit Finanzjahren						
Kontenbezeichnung	Ergebnis 2024 EUR	Ansatz 2025 EUR	Ansatz 2026 EUR	Planung 2027 EUR	Planung 2028 EUR	Planung 2029 EUR
Umsatzerlöse	1.093.648,54	920.000	975.000	975.000	975.700	975.000
42 01 Fremdenverkehrsbeitrag	524.432,33	400.000	400.000	400.000	400.000	400.000
43 01 Erlöse 7% USt	569.216,21	520.000	575.000	575.000	575.700	575.000
Gesamtleistung	1.093.648,54	920.000	975.000	975.000	975.700	975.000
Material- und Wareneinkauf	890.816,17	902.000	910.000	933.000	933.000	933.000
57 30 Erhaltene Skonti	-0,88					
59 06 Fremdleistungen 19% Vorsteuer	773.230,44	777.000	777.000	800.000	800.000	800.000
59 08 Fremdleistungen 7% Vorsteuer	93.852,29	105.000	113.000	113.000	113.000	113.000
59 09 Fremdleistungen ohne Vorsteuer	23.734,32	20.000	20.000	20.000	20.000	20.000
Rohertrag	202.832,37	18.000	65.000	42.000	42.700	42.000
Sonstige betriebliche Erlöse	360,00					
48 30 Sonstige betriebliche Erträge	360,00					
Betrieblicher Rohertrag	203.192,37	18.000	65.000	42.000	42.700	42.000
Kostenarten:						
Personalkosten	6.091,55	6.400	150	50	50	
60 20 Gehälter	4.394,39	4.600				
60 36 Pauschale Steuern Minijobber	87,01					
61 10 Gesetzliche Sozialaufwendungen	1.227,97	1.300				
61 20 Beiträge zur Berufsgenossenschaft	25,85	100	100			
61 21 Künstlersozialkasse	20,00	50	50	50	50	
61 40 Aufwendungen für Altersversorgung	336,33	350				
Raumkosten	706,94	12.000	17.000	1.000	1.000	1.000
63 08 Kosten Feinstaubmessung-Luftkurort		11.000	16.000			
63 25 Gas, Strom, Wasser	706,94	1.000	1.000	1.000	1.000	1.000
Versichungen und Beiträge	4.473,92	4.750	4.700	4.750	4.800	4.850
64 00 Versicherungen	4.265,27	4.500	4.450	4.500	4.550	4.600
64 20 Beiträge	208,65	250	250	250	250	250
Werbe-/Reisekosten	1.733,62	800	800	800	800	800
66 00 Werbekosten	1.733,62	800	800	800	800	800
Kosten Warenabgabe	88.502,92	90.000	90.000	90.000	90.000	90.000
67 80 Fremdarbeiten	88.502,92	90.000	90.000	90.000	90.000	90.000
Abschreibungen	415,00	400	400	400	400	400
62 21 Abschreibungen auf Gebäude	415,00	400	400	400	400	400
Reparatur/Instandhaltung	2.394,91	3.500	3.000	3.000	3.000	2.500
64 51 Rep. und Instandhaltung Außenanlagen	5,00	1.000	500	500	500	500
64 70 Rep./Instandh. Anlagen, Betriebs-Gesch.	483,65	500	500	500	500	
64 95 Wartungskosten für Hard- und Software	1.906,26	2.000	2.000	2.000	2.000	2.000
Sonstige Kosten	85.480,89	124.600	114.600	115.600	116.600	117.600
63 00 Sonstige betriebliche Aufwendungen	66,50	4.000				
63 03 Fremdleistungen und Fremdarbeiten	11.250,00	18.000	17.000	17.000	17.000	17.000
68 05 Telefon	2,60					
68 25 Rechts- und Beratungskosten	6.927,50	6.000	7.000	7.000	7.000	7.000



Ebene 1
Ebene 2

02
0205

Tourismus Gem. Oberammergau
Tourismus – allgem.

Erfolgsplan mit Finanzjahren

Kontenbezeichnung	Ergebnis 2024 EUR	Ansatz 2025 EUR	Ansatz 2026 EUR	Planung 2027 EUR	Planung 2028 EUR	Planung 2029 EUR
68 40 Mietleasing bewegliche Wirtschaftsgüter	1.547,00	1.300	1.300	1.300	1.300	1.300
68 50 Sonstiger Betriebsbedarf	90,72					
68 52 Zuschuss König-Ludwig-Lauf	17.331,00	35.000	35.000	35.000	35.000	35.000
68 53 Zuschuss	48.088,68	60.000	54.000	55.000	56.000	57.000
68 55 Nebenkosten des Geldverkehrs	176,89	300	300	300	300	300
Gesamtkosten	189.799,75	242.450	230.650	215.600	216.650	217.150
Betriebsergebnis	13.392,62	-224.450	-165.650	-173.600	-173.950	-175.150
Neutraler Aufwand						
Sonstiger neutraler Ertrag	913,73					
48 62 Erlöse Vermietung u. Verpachtung 19% USt	913,73					
Neutraler Ertrag	913,73					
Ergebnis vor Steuern	14.306,35	-224.450	-165.650	-173.600	-173.950	-175.150
Ergebnis	14.306,35	-224.450	-165.650	-173.600	-173.950	-175.150




Wirtschaftsplan 2026 – Regiebetrieb Ammergauer Haus

Inhaltsverzeichnis


4 Ammergauer Haus	279
Vermögensplan	280
Erfolgsplan mit Finanzjahren	281

Ergebnis Wirtschaftsplan 2026 incl. Finanzplanung bis 2029 und Abbildung im Haushaltsplan:					
Ammergauer Haus:					
	2026	2027	2028	2029	HHSt:
Ergebnis lt. Erfolgsplan:	-508.706,00	-374.017,00	-376.017,00	-324.667,00	
zzgl. Abschreibungen:	71.706,00	72.967,00	72.967,00	72.967,00	
Budget Verwaltungshaushalt:	-437.000,00	-301.050,00	-303.050,00	-251.700,00	8640.7150
Investitionen lt. Vermögensplan:	-137.000,00				8610.9850
= Liquiditätszuschuss Hoheitsverwaltung:	-574.000,00	-301.050,00	-303.050,00	-251.700,00	




Vermögensplan für das Wirtschaftsjahr 2026
Einzahlungen und Auszahlungen (§ 16 Nr. 1 EigVO)

Bezeichnung		Ergebnis 2024 EUR	Ansatz 2025 EUR	Ansatz 2026 EUR	Planung 2027 EUR	Planung 2028 EUR	Planung 2029 EUR
Einzahlungen							
1	Verlustausgleich	405.500,00	1.251.600	574.000	301.050	303.050	251.700
	29 28 Andere Zuzahlungen in das Eigenkapital	405.500,00	1.251.600	574.000	301.050	303.050	251.700
2	Zuführung zu Rücklagen und Rückstellungen mit langfristigem Charakter	405.500,00	1.251.600	574.000	301.050	303.050	251.700
	29 28 Andere Zuzahlungen in das Eigenkapital	405.500,00	1.251.600	574.000	301.050	303.050	251.700
Zuschüsse Nutzungsberechtigter							
7	Abschreibungen						
	62 20 Abschreibungen auf Sachanlagen	23.774,17	73.445	16.706	17.967	17.967	17.967
	62 21 Abschreibungen auf Gebäude	55.031,00	55.000	55.000	55.000	55.000	55.000
9	Kredite (Aufnahme)						
Sonstige Einzahlungen							
11	Summe Einzahlungen	405.500,00	1.251.600	574.000	301.050	303.050	251.700
Auszahlungen							
13	Auflösung von Rücklagen und Rückstellungen mit langfristigem Charakter						
	29 28 Andere Zuzahlungen in das Eigenkapital	405.500,00	1.251.600	574.000	301.050	303.050	251.700
Investitionen für							
	Sonstige Betriebszweige	12.106,17	820.000	137.000			
	4 20 Technische Anlagen	5.064,80	820.000	128.000			
	5 00 Betriebs- und Geschäftsausstattung	5.709,25					
	6 90 Sonstige Betriebs- u. Gesch.ausstattung	1.332,12		9.000			
18	Tilgung von Krediten						
Sonstige Auszahlungen							
20	Summe Auszahlungen	322.880,22	820.000	137.000			



Erfolgsplan mit Finanzjahren						
Kontenbezeichnung	Ergebnis 2024 EUR	Ansatz 2025 EUR	Ansatz 2026 EUR	Planung 2027 EUR	Planung 2028 EUR	Planung 2029 EUR
Umsatzerlöse			2.000	2.000	2.000	2.000
44 05 Erlöse 19% USt			2.000	2.000	2.000	2.000
Gesamtleistung			2.000	2.000	2.000	2.000
Material- und Wareneinkauf	139.938,82	141.000	142.000	143.000	144.000	144.000
57 36 Erhaltene Skonti 19% Vorsteuer	-225,52					
59 09 Fremdleistungen ohne Vorsteuer	140.164,34	141.000	142.000	143.000	144.000	144.000
Rohhertrag	-139.938,82	-141.000	-140.000	-141.000	-142.000	-142.000
Sonstige betriebliche Erlöse	14.338,05	26.300	13.000	11.000	11.000	11.000
48 31 Sonstige Erlöse 19 % USt	7.325,75	16.000	13.000	11.000	11.000	11.000
48 33 Andere Nebenerlöse	1.991,71	1.300				
48 36 Sonstige Erträge betriebl., regelm. 19%	5.020,59	9.000				
Betrieblicher Rohhertrag	-125.600,77	-114.700	-127.000	-130.000	-131.000	-131.000
Kostenarten:						
Raumkosten	159.299,36	179.200	96.800	99.800	100.800	101.800
63 20 Heizung	87.127,36	112.000	40.000	41.000	42.000	43.000
63 25 Gas, Strom, Wasser	63.535,01	57.500	46.000	48.000	48.000	48.000
63 30 Reinigung	4.563,45	5.500	5.500	5.500	5.500	5.500
63 50 Grundstücksaufwendungen, betrieblich	4.073,54	4.200	5.300	5.300	5.300	5.300
Betriebliche Steuern	1.486,58	1.500	6.000	6.000	6.000	6.000
76 80 Grundsteuer	1.486,58	1.500	6.000	6.000	6.000	6.000
Versicherungen und Beiträge	20.065,82	18.750	20.600	20.600	20.600	20.600
64 00 Versicherungen	19.783,73	18.400	20.300	20.300	20.300	20.300
64 20 Beiträge	282,09	350	300	300	300	300
Kosten Warenabgabe	43.092,18	75.000	65.000	65.000	65.000	65.000
67 80 Fremdarbeiten (Vertrieb)	43.092,18	75.000	65.000	65.000	65.000	65.000
Abschreibungen	78.805,17	128.445	71.706	72.967	72.967	72.967
62 20 Abschreibungen auf Sachanlagen	23.774,17	73.445	16.706	17.967	17.967	17.967
62 21 Abschreibungen auf Gebäude	55.031,00	55.000	55.000	55.000	55.000	55.000
Reparatur/Instandhaltung	137.956,07	141.600	195.950	54.000	54.000	54.000
64 50 Reparatur u. Instandhaltung von Bauten	101.096,14	111.300	171.950	30.000	30.000	30.000
64 60 Reparatur/Instandh. Anlagen u. Maschinen		500				
64 70 Rep./Instandh. Anlagen, Betriebs-Gesch.	31.137,92	26.700	18.700	18.700	18.700	18.700
64 90 Sonstige Reparaturen/Instandhaltung	86,89					
64 95 Wartungskosten für Hard- und Software	5.635,12	3.100	5.300	5.300	5.300	5.300
Sonstige Kosten	14.815,19	14.850	12.350	12.350	12.350	6.200
63 00 Sonstige betriebliche Aufwendungen		300	200	200	200	200
68 05 Telefon		100	100	100	100	100
68 10 Telefax und Internetkosten	1.038,70	1.300				
68 15 Bürobedarf		100	100	100	100	100
68 25 Rechts- und Beratungskosten	4.244,54	1.000	1.000	1.000	1.000	1.000
68 27 Abschluss- und Prüfungskosten	6.127,00	6.150	6.150	6.150	6.150	



Erfolgsplan mit Finanzjahren						
Kontenbezeichnung	Ergebnis 2024 EUR	Ansatz 2025 EUR	Ansatz 2026 EUR	Planung 2027 EUR	Planung 2028 EUR	Planung 2029 EUR
68 45 Werkzeuge und Kleingeräte	1.038,97	1.500	1.300	1.300	1.300	1.300
68 50 Sonstiger Betriebsbedarf	274,49	1.000	1.200	1.200	1.200	1.200
68 51 Berufsbekleidung		100				
68 55 Nebenkosten des Geldverkehrs	185,50	300	500	500	500	500
68 59 Aufwand Abraum-/Abfallbeseitigung	1.905,99	3.000	1.800	1.800	1.800	1.800
Gesamtkosten	455.520,37	559.345	468.406	330.717	331.717	326.567
Betriebsergebnis	-581.121,14	-674.045	-595.406	-460.717	-462.717	-457.567
Neutraler Aufwand						
Zinserträge	24,30					
71 42 Zinsertrag Abzinsung Rückstellungen	24,30					
Sonstiger neutraler Ertrag	139.489,01	114.000	86.700	86.700	86.700	132.900
48 60 Grundstückserträge	18.374,63	9.000	12.900	12.900	12.900	12.900
48 62 Erlöse Vermietung u. Verpachtung 19% USt	121.114,38	105.000	73.800	73.800	73.800	120.000
Neutraler Ertrag	139.513,31	114.000	86.700	86.700	86.700	132.900
Ergebnis vor Steuern	-441.607,83	-560.045	-508.706	-374.017	-376.017	-324.667
Ergebnis	-441.607,83	-560.045	-508.706	-374.017	-376.017	-324.667

EIGENBETRIEB OBERAMMERGAU KULTUR - WIRTSCHAFTSPLAN 2026-2029

GESAMTÜBERSICHT	Seite
MUSEUM	II
PASSIONSTHEATER	III
KLEINES THEATER	IV
PILATUSHAUS	V
PASSIONSSPIEL	VI
FÖRDERUNGEN	VII
KULTUR ALLGEMEIN	VIII
EIGENBETRIEB VERWALTUNG	IX
UMLAGE HOHEIT	X
VERTEILUNG PERSONAL	XI
GESAMT FINANZEN ÜBERSICHT	XII

Koststelle	Bezeichnung Kostenstellen	Ergebnis 2024	Plan 2025	IST 30.09.2025	Plan 2026	Plan 2027	Plan 2028	Plan 2029
8650200	Umsatzerlöse	-20.105	-16.900	-15.123	-17.000	-17.000	-17.000	-17.000
8650201	Souvenir	-5.094	-4.500	-4.418	-3.800	-3.800	-3.800	-3.800
8650102	Personalkosten	-197	-200	-67	-200	-200	-200	-200
8650103	Ressourcen/Nebenkosten Gebäude	-1.742	-2.000	-231	-600	-600	-600	-600
8650127	Wareneinsatz Souvenir	7.231	2.050	7.624	2.500	2.500	2.500	2.500
	Sonstige Kosten Museum & Führungsbetrieb	-6.987	0	0	0	0	0	0
	Ausstellung Passion Immateriell							
	SUMME Betrieblicher Rohertrag	-26.895	-21.550	-12.215	-19.100	-19.100	-19.100	-19.100
8650102	Personalkosten	204.658	240.000	121.821	217.311	215.000	220.000	220.000
8650101	Gemeinkosten	49	200	0	400	400	600	600
8650103	Ressourcen (Nebenkosten Gebäude)	20.525	21.500	12.834	22.200	24.400	24.450	24.450
8650104	Gebäudekosten	38.843	42.500	25.825	68.700	57.700	57.700	57.700
8650105	Marketing/ Werbung	9.628	12.000	6.459	25.000	13.500	13.500	13.500
8650111	Ausstellung Frühjahr	0	30.000	6.059	10.000	30.000	30.000	30.000
8650112	Ausstellung Herbst	920	30.000	3.506	20.000	30.000	30.000	30.000
8650113	Ausstellung Sonstige	2.630	33.000	36.828	33.000	33.000	33.000	33.000
8650136	Ausstellungskosten	4.988						
8650137	Ausstellungskosten	6.447						
8650137	Ausstellungskosten	20.093						
8650120	Sonstige Kosten Museum & Führungsbetrieb	12.649	17.500	14.613	24.750	24.650	24.650	24.650
8650201	Souvenir	10						
8650121	Verwaltung Museum	18.160	29.000	8.427	18.200	18.200	7.200	7.200
8650126	Weiterverrechnung Gemeindepersonal	0	4.900	0	24.000	23.000	22.000	22.000
	SUMME Sachkosten	134.941	220.600	114.550	246.250	254.850	243.100	243.100
	GESAMTKOSTEN	339.599	460.600	236.371	463.561	469.850	463.100	463.100
	Ergebnis operativ	312.704	439.050	224.156	444.461	450.750	444.000	444.000
	Abschreibungen	20.784	14.950	11.763	17.000	17.000	17.000	17.000
	Betriebsergebnis	333.488	454.000	235.918	461.461	467.750	461.000	461.000
	Ankäufe	0	10.000	0	10.000	10.000	10.000	10.000
	Finanzbedarf	312.704	449.050	224.156	454.461	460.750	454.000	454.000

Sperrvermerke:

- 10.000 Euro Frühjahrsausstellung (8650111)

- 15.000 Euro Kameras (8650104)

Koststelle	Bezeichnung Kostenstellen	Ergebnis 2024	Plan 2025	IST 30.09.2025	Plan 2026	Plan 2027	Plan 2028	Plan 2029
8660200	Umsatzerlöse	-72.342	-55.600	-44.186	-55.600	-55.600	-57.000	-57.000
8660201	Erlöse Souvenir	-3.214	-7.900	-9.399	-7.900	-7.900	-9.500	-9.500
8660102	Personalkosten	-197	-200	-67	-200	-200	-200	-200
8660103	Ressourcen/Nebenkosten Gebäude	0	0	0	0	0	0	0
8660104	Reparatur und Instandhaltung Gebäude	-266	0	-54	0	0	0	0
8660106	Vermietungen	-3.250	-2.750	-9.124	-9.500	-9.500	-6.500	-6.500
8660113	PT GmbH	-300	-250	-1.900	-2.000	-2.000	-2.000	-2.000
8660128	Öffentliche Toiletten	0	-20.000	0	-27.500	-36.500	-36.500	-36.500
8660127	Wareneinsatz	698	1.000	813	1.000	1.000	3.000	1.000
	Betrieblicher Rohertrag	-78.872	-85.700	-63.918	-101.700	-110.700	-108.700	-110.700
8660102	Personalkosten	243.959	221.728	179.120	275.544	320.000	320.000	320.000
8660103	Ressourcen/Nebenkosten Gebäude	161.424	155.500	119.489	178.000	178.000	188.000	188.000
8660104	Reparatur und Instandhaltung Gebäude	51.749	170.000	40.627	188.600	859.600	254.600	254.600
8660105	Werbung/Marketing	338	0	0	0	0	0	0
8660112	Mobile Überdachung	32.471	54.000	17.890	133.000	33.000	33.000	33.000
8660113	PT GmbH	56.118	463.750	326.445	371.100	371.100	371.100	371.100
8660120	Sonstige Kosten Führungsbetrieb	10.796	14.400	3.682	30.000	26.750	21.750	18.750
8660121	Verwaltungskosten	2.210	2.100	883	2.100	2.100	2.100	2.100
8660122	Sonstige Kosten Theater	45.908	45.250	29.293	68.350	45.550	50.450	60.450
8660123	Theaterausstattung/-betrieb	930	61.000	795	16.000	7.000	56.000	56.000
8660126	Weiterverrechnung Gemeindepersonal	4.402	85.300	6.260	55.500	55.500	55.500	55.500
8660128	Öffentliche Toiletten	7.378	38.000	4.995	46.000	13.000	13.000	13.000
8660129	Ausstellung Foyer	4.476	2.500	0	10.000	5.000	2.500	2.500
8660201	Souvenir	284	0	94	200	200	200	200
	SUMME Sachkosten	378.483	1.091.800	550.454	1.098.850	1.596.800	1.048.200	1.055.200
	Gesamtkosten	622.442	1.313.528	729.574	1.374.394	1.916.800	1.368.200	1.375.200
	Ergebnis operativ	543.570	1.227.828	665.655	1.272.694	1.806.100	1.259.500	1.264.500
8660125	Abschreibungen Anlagevermögen	328.668	252.510	245.754	252.509	252.512	252.512	252.512
	Betriebskosten	872.239	1.480.338	911.409	1.525.203	2.058.612	1.512.012	1.517.012
	Investitionen	0	0	0	0	0	0	0
	Finanzbedarf	543.570	1.227.828	665.655	1.272.694	1.806.100	1.259.500	1.264.500

Sperrvermerk:

- 100.000 Euro Sanierung Dachschienen (8660112)

Koststelle	Bezeichnung Kostenstellen	Ergebnis 2024	Plan 2025	IST 30.09.2025	Plan 2026	Plan 2027	Plan 2028	Plan 2029
8661106	Umsatzerlöse/Vermietungen	-3.176	-5.000	-3.485	-5.000	-5.000	-5.000	-5.000
	SUMME Betrieblicher Rohertrag	-3.176	-5.000	-3.485	-5.000	-5.000	-5.000	-5.000
8661102	Personalkosten	24.847	27.000	18.895	35.000	45.000	45.000	30.000
8661103	Ressourcen/Nebenkosten Gebäude	22.645	30.850	19.719	26.150	29.650	29.650	30.150
8661104	Gebäudekosten	4.224	18.000	1.037	14.500	79.000	19.000	14.000
8661106	Vermietungen (Weitverr.)	0	0	0	0	0	0	0
8661107	Geräte u. Einrichtungsgegenstände	551	0	0	0	0	0	0
8661111	Reparatur und Instandhaltung Gebäude	1.557	1.850	1.128	2.400	3.850	3.850	3.850
8661126	Weitverrechnung Gemeindepersonal	1.651	1.000	0	3.500	12.500	12.500	3.500
8661128	Öffentliche Toiletten	0	1.500	0	0	0	0	0
	SUMME Sachkosten	30.628	53.200	21.884	46.550	125.000	65.000	51.500
	Gesamtkosten	55.475	80.200	40.779	81.550	170.000	110.000	81.500
	Ergebnis operativ	52.299	75.200	37.294	86.550	165.000	115.000	86.500
8661125	Abschreibungen Anlagevermögen	0	0	0	0	0	0	0
	Betriebsergebnis	52.299	75.200	37.294	86.550	165.000	115.000	86.500
	Investitionen	0	0	0	0	0	0	0
	Finanzbedarf	52.299	75.200	37.294	86.550	165.000	115.000	86.500

Koststelle	Bezeichnung Kostenstellen	Ansatz 2024	Plan 2025	IST 30.09.2025	Plan 2026	Plan 2027	Plan 2028	Plan 2029
8651102	Personalkosten	1.465	4.000	1.765	15.350	15.000	15.000	15.000
8651103	Ressourcen / Nebenkosten Gebäude	417	500	0	500	500	500	500
8651104	Gebäude & Garten	9.765	15.150	274	8.700	5.700	5.700	5.700
8651111	Lebende Werkstatt	28.936	27.800	13.177	27.800	32.800	32.800	32.800
8651126	Weiterverrechnung Gemeindepersonal	2.601	2.500	3.648	16.500	16.500	16.500	15.500
	SUMME Sachkosten	41.719	45.950	17.099	53.500	55.500	55.500	54.500
	Gesamtkosten	43.184	49.950	18.864	68.850	70.500	70.500	69.500
	Ergebnis operativ (Gesamt - Umsatz)	43.184	49.950	18.864	68.850	70.500	70.500	69.500
8651125	Abschreibungen Anlagevermögen	469	470	172	470	470	470	470
	Betriebsergebnisergebnis	43.653	50.420	19.037	69.320	70.970	70.970	69.970
	Investitionen	0	0	0	0	0	0	0
	Finanzbedarf	43.184	49.950	18.864	68.850	70.500	70.500	69.500

Koststelle	Fibu	Bezeichnung Kostenstellen	Ergebnis 2023	Ergebnis 2024	Plan 2025	IST 30.09.2025	Plan 2026	Plan 2027	Plan 2028	Plan 2029
BETR. ROHERTRAG		Summe betr. Rohertrag	-125.401	-3.101	-2.000	-3.012	-60.500	-1.000	-2.500	-21.478
8665102		Personalkosten	-61.913	-10	0	-624	0	0	0	-562
8665103		Personal Presse/Öffentlichkeit					0	0	0	-187
8665104		Personal Organisation					0	0	0	-17
8665105		Marketing					0	0	0	-517
8665107		Geräte/Einrichtung/EDV					0	0	0	0
8665120		Presse & Öffentlichkeitsarbeit	-266	0	0	0	0	0	0	0
8665121		Verwaltung				-779	0	0	0	-30
8665123		Rechts- und Beratungskosten	0	0	0	-1.609	0	0	0	-7.468
8665124		Kosten Vertrieb					0	0	0	0
8665126		Bauhofleistungen					0	0	0	-442
8665127		Reise-u. Repräsentationskosten					0	0	0	0
8665130		Sonstige Kosten					0	0	0	0
8665131		Israelreise					0	0	0	-10.872
8665134		Ausstattung BRK					0	0	0	0
8665136		Tierhaltung					0	0	0	0
8665137		Ausstattung/ Einkleidung Einlass	-42	0	0	0	0	0	0	-1.096
8665152		Organisation / Werbung Jugendtage	-3.000	0	0	0	0	0	0	-286
8665154		Sicherheitskonzept - Maßnahmen					0	0	0	0
8665155		Park- & Verkehrskonzept	-122	0	0	0	0	0	0	0
8665156		Premiere Beratung/Presse					0	0	0	0
8665162		Kosten Hygiene					0	0	0	0
8665165		Kosten Catering					0	0	0	0
8665195		Honorare Passion					0	0	0	0
8665196		Probengelder Passion					0	0	0	0
8665200		Umsatzerlöse Kartenverkauf	0	0	0	0	0	0	0	0
8665202		Umsatzerlöse Buch & Bild, Textbuch, CD	-5.445	-3.090	-2.000	0	-500	-1.000	-2.500	0
8665204		Schadenersatz Storno		0	0	0	0	0	0	0
8665205		Umsatzerlöse sonstige - Vertriebs KG					-60.000	0	0	0
8665206		Sonstige Erlöse	-54.614	0	0	0	0	0	0	0
8665401		Bühnenbild					0	0	0	0
8665420		Bühnenbau Personal					0	0	0	0
8665425		Requisite Personal/Fremdleistung					0	0	0	0
8665429		Requisite sonstige Kosten					0	0	0	0
GEHÄLTER		Summe Gehälter	96.630	148.068	67.000	48.925	153.828	188.500	272.000	679.000

8665102	Gehälter Verwaltung	81.653	145.049	52.000	44.879	128.828	38.500	72.000	361.000
8665103	Gehälter Presse & Öffentlichkeitsarbeit	14.978	3.019	15.000	4.046	25.000	50.000	50.000	175.000
8665104	Gehälter Organisation	-2	0	0	0	0	100.000	150.000	143.000
SACHKOSTEN	Summe Sachkosten	-136.677	36.784	253.600	183.380	724.780	204.600	486.100	1.589.600
8665105	Marketing					4.430	0	0	28.000
8665107	Geräte/Einrichtung/EDV					750	0	0	17.000
8665120	Presse & Öffentlichkeitsarbeit	4.244	316	10.000	0	0	25.000	50.000	137.500
8665121	Verwaltungskosten Passion	4.452	3.830	0	15.542	1.000	0	0	95.000
8665122	Webauftritt / Hosting	3.784	4.271	5.000	3.462	6.600	5.000	35.000	4.800
8665123	Rechts- und Beratungskosten	8.861	26.954	200.000	162.184	300.000	100.000	150.000	125.000
8665123	Kosten Vertrieb		0	0	0	350.000	0	0	0
8665126	Weiterverrechnung Gemeindepersonal / Bauhof	5.018	1.081	37.000	5.520	60.000	57.000	61.000	80.000
8665125	Inszenierungskosten							0	
8665127	RK/Repräsentation				837	1.000	0	0	3.500
8665128	Allg. Kosten Organisation	0	0	1.000	0	1.000	15.000	25.000	9.000
8665130	Rückbaukosten/Lagerung // <u>Sonstige Kosten</u>	13.496	180	500	0	0	2.500	5.000	4.000
8665131	Israelreise		0	0	0	0	0	0	87.000
8665132	Sonstige Kosten Produktion		0	0	0	0	0	100.000	28.000
8665133	Werbe/Imagefilm		0	0	0	0	0	25.000	37.000
8665134	Ausstattung BRK	797	0	0	0	0	0	0	5.500
8665135	Ausstattung Feuerwehr		0	0	0	0	0	0	67.500
8665136	Tierhaltung		0	0	0	0	0	0	0
8665137	Einkleidung Einlass		0	0	0	0	0	0	0
8665139	Ehrung Jubilare		0	0	0	0	0	0	0
8665140	Solistenausbildung		0	0	0	0	0	0	14.000
8665141	Orchesterausbildung		0	0	0	0	0	10.000	24.000
8665142	Musikalische Ausbildung-Vorsingen		0	0	0	0	0	0	1.400
8665143	Instrumente Kauf und Reparatur		0	0	0	0	0	25.000	17.000
8665144	Einkleidung Technisches Personal		0	0	0	0	0	0	0
8665146	lfd. Betriebskosten Passionstheater		0	0	0	0	0	0	0
8665151	Gelübdeerneuerung		0	0	0	0	0	0	0
8665152	Organisation / Werbung Jugendtage		0	0	0	0	0	0	50.000
8665153	Sicherheitskonzept		0	0	0	0	0	0	30.000
8665154	Sicherheit	291	0	0	-4.165	0	0	0	190.000
8665155	Park- & Verkehrskonzept	7.664	0	0	0	0	0	0	95.000
8665156	Premiere		0	0	0	0	0	0	21.500
8665157	Bildband - Verlagskosten		0	0	0	0	0	0	0

8665158	Bildband Produktionskosten		0	0	0	0	0	0	2.800
8665159	Textbuch - Produktionskosten		0	0	0	0	0	0	0
8665160	Merchandise		0	0	0	0	0	0	0
8665162	Hygiene		0	0	0	0	0	0	0
8665163	CD		0	0	0	0	0	0	0
8665164	Umfeld Passionstheater((Cont./Rein.)	1.117	0	0	0	0	0	0	0
8665165	Catering		0	0	0	0	0	0	0
8665166	lfd. Bertiebskosten Produktion		0	0	0	0	0	0	0
8665190	Kosten aus Werkverträgen		0	0	0	0	0	0	300.000
8665195	Honorare	-65.508	0	0	0	0	0	0	0
8665196	Probegelder	-1.084	0	0	0	0	0	0	115.000
8665202	(UE) Buch & Bild, Textbuch, CD	916	152	100	0	0	100	100	100
8665205	UE sonst. KG	-120.794	0	0	0	0	0	0	0
8665206	Sonstige Erlöse	69	0	0	0	0	0	0	0
INSZENIERUNG		15.666	-8	0	0	0	0	150.000	3.243.300
8665319	BU Rückbau	11.230	0	0	0	0	0	0	0
8665401	Personal Bühnenbild (inkl. Assistenz)		0	0	0	0	0	0	160.000
8665402	Material/Besorgungsfahrten Bühnenbild		0	0	0	0	0	0	20.000
8665415	Personal 2. Dirigent/2.Spielleiter		0	0	0	0	0	0	173.000
8665416	Personal Assistenten		0	0	0	0	0	0	11.000
8665420	Personal Bühnenbau	5.378	-8	0	0	0	0	0	580.000
8665422	Material Bühne		0	0	0	0	0	0	375.000
8665425	Personal Requisite		0	0	0	0	0	0	52.000
8665426	Material Requisite		0	0	0	0	0	0	17.500
8665427	Personal Licht	-428	0	0	0	0	0	0	49.500
8665428	Ausstattung Licht		0	0	0	0	0	0	65.000
8665429	Sonstige Kosten Requisite		0	0	0	0	0	0	1.500
8665430	Sonstige Kosten Bühne		0	0	0	0	0	0	75.000
8665431	Fremdleistungen Bühne		0	0	0	0	0	0	275.000
8665432	Personal Ton		0	0	0	0	0	0	0
8665433	Ausstattung Ton // Personal Ton??? Welche Bezeichnung korrekt		0	0	0	0	0	0	0
8665435	Bühnenmaler-/Schlosserarbeiten		0	0	0	0	0	0	330.000
8665436	Mieten Bühnenmalerei		0	0	0	0	0	0	48.000
8665450	Personal Schneiderei	-514	0	0	0	0	0	0	571.000
8665455	Material Kostüme		0	0	0	0	0	0	382.000
8665456	Sonstige Kosten Schneiderei		0	0	0	0	0	0	37.000
8665460	Ausbildung Solisten (Vokal & Instrumental)		0	0	0	0	0	0	12.000

8665461	Ausbildung Sprecher		0	0	0	0	0	0	2.000
8665462	Regiematerial		0	0	0	0	0	0	100
8665463	Notenmaterial/Instrumente		0	0	0	0	0	0	6.700
	SUMME Sach- & Inszenierungskosten	-121.010	36.776	253.600	183.380	724.780	204.600	636.100	4.832.900
	Gesamtkosten	-24.380	184.843	320.600	232.304	878.608	393.100	908.100	5.511.900
	Ergebnis operativ	-149.782	181.743	318.600	229.293	818.108	392.100	905.600	5.490.422
ABSCHREIUNGEN	Abschreibungen	195.965	45.421	29.000	33.619	22.800	18.050	13.600	13.600
	Betriebsergebnis	46.183	227.164	347.600	262.911	840.908	410.150	919.200	5.504.022
	Investitionen	0	0	0	0	0	0	0	0
	Finanzbedarf	-149.782	181.743	318.600	229.293	818.108	392.100	905.600	5.490.422

<i>Koststelle</i>	<i>Bezeichnung Kostenstellen</i>	<i>Ergebnis 2024</i>	<i>Plan 2025</i>	<i>IST 30.09.2025</i>	<i>Plan 2026</i>	<i>Plan 2027</i>	<i>Plan 2028</i>	<i>Plan 2029</i>
8663101								
	<i>Personalkosten</i>	2.437	4.500	3.637	4.500	4.500	4.500	4.500
	<i>Sachkosten</i>	136.959	181.250	97.168	154.250	154.250	154.250	144.250
	<i>SUMME Sachkosten</i>	136.959	181.250	97.168	154.250	154.250	154.250	144.250
	<i>Gesamtkosten</i>	139.396	185.750	100.804	158.750	158.750	158.750	148.750
	<i>Ergebnis operativ</i>	139.396	185.750	100.804	158.750	158.750	158.750	148.750
	<i>Abschreibungen Anlagevermögen</i>	0	0	0	0	0	0	0
	<i>Betriebsergebnis</i>	139.396	185.750	100.804	158.750	158.750	158.750	148.750
	<i>Investitionen</i>	0	0	0	0	0	0	0
	<i>Finanzbedarf</i>	139.396	185.750	100.804	158.750	158.750	158.750	148.750

Koststelle	Bezeichnung Kostenstellen	Ergebnis 2024	Plan 2025	IST 30.09.2025	Plan 2026	Plan 2027	Plan 2028	Plan 2029
8667400	Umsatzerlöse	-61.328	-64.500	-5.552	-19.500	-19.500	-19.500	-19.500
8667401	Musikalische- und künstlerische Veranstaltungen	-8.309	-20.000	-11.431	-11.500	-11.500	-10.000	-650.000
8667402	Vermietungen	-470	-33.200	0	-82.480	-82.480	-82.480	-82.480
8667406	Hausmeister	-149.447	-152.500	-95.306	-179.300	-180.000	-180.000	-180.000
	SUMME Betriebl. Rohertrag	-219.553	-270.200	-112.289	-292.780	-293.480	-291.980	-931.980
8667406	Personalkosten	221.240	214.000	135.413	200.000	180.000	180.000	180.000
8667400	Sonstige Kosten (Sitzungsgelder, Europassion)	58.539	79.850	22.767	60.750	56.750	54.950	54.950
8667401	Eigene Veranstaltung	16.538	31.800	33.213	40.000	53.800	53.800	883.800
8667402	Dorfstraße 3	0	7.000	34	5.000	10.000	10.000	10.000
8667403	Polleranlagen	3.852	26.000	20.116	56.800	26.800	26.800	26.800
8667404	GTM		1.500					
8667406	Hausmeister-Bedarf	3.612	4.800	2.329	6.200	5.900	6.400	6.400
8667407	Fremd-Veranstaltungen	54.665	50.000	309	20.000	20.000	20.000	20.000
8667408	Gedenken an Rochus Dedler	0		0				
8660126	Weiterverrechnung Gemeindepersonal	0	70.000	0	31.000	31.000	31.000	31.000
	SUMME Sachkosten	137.206	270.950	78.768	219.750	204.250	202.950	1.032.950
	Gesamtkosten	358.446	484.950	214.181	419.750	384.250	382.950	1.212.950
	Ergebnis operativ	138.892	214.750	101.892	126.970	90.770	90.970	280.970
	Abschreibungen Anlagevermögen	8.923	20.000	9.221	20.000	20.000	20.000	20.000
	Betriebsergebnis	147.816	234.750	111.113	146.970	110.770	110.970	300.970
	Investitionen (Dorfstraße 3)	0	825.000	385.218	0	0	0	0
	Finanzbedarf	138.892	1.039.750	487.110	126.970	90.770	90.970	280.970

Koststelle	Bezeichnung Kostenstellen	Ergebnis 2023	Ergebnis 2024	Plan 2025	IST 30.09.2025	Plan 2026	Plan 2027	Plan 2028	Plan 2029
8667402	Erlöse Vermietungen	-930	0	-500	-524	-500	-500	-500	-500
8667102	Personalkosten	-43.963	-31	-100	-71	-100	-100	-100	-100
8667121	Sonstige Kosten	-378	-1.433	-1.500	-6.145	-1.500	-1.500	-1.500	-1.500
8667402	Dorfstraße		-470						
	Betr. Rohertrag	-45.271	-1.933	-2.100	-6.739	-2.100	-2.100	-2.100	-2.100
8667102	Personalkosten	299.423	139.683	304.960	164.690	331.318	504.000	506.000	502.000
8660108	Kraftfahrzeugkosten	1.321	501	1.900	301	1.750	1.750	1.750	1.750
8667121	Sonstige Kosten	26.435	44.093	46.750	43.852	50.150	56.350	59.150	77.150
8667122	Gebäude	11.935	6.094	-500	843	1.200	15.200	3.200	50.200
8667123	Rechts- und Beratungskosten	22.557	8.989	9.000	1.107	7.500	7.500	7.500	7.500
8667126	Weiterverr. Gemeindepersonal	0	0	50.300	0	21.000	22.500	22.000	22.000
8667402	Dorfstraße				34				
	SUMME Sachkosten	62.247	59.676	107.450	46.137	81.600	103.300	93.600	158.600
	Gesamtkosten	361.670	199.360	412.410	210.827	412.918	607.300	599.600	660.600
	Ergebnis operativ	316.398	197.426	410.310	204.088	410.818	605.200	597.500	658.500
	Abschreibungen	5.118	6.857	6.000	6.825	6.000	4.500	1.500	1.500
	Betriebsergebnis	321.516	204.283	416.310	210.913	416.818	609.700	599.000	660.000
8667121	Sonstige Kosten	-9.082	2.908	0	3.326	0	0	0	0
8667300	Finanzergebnis	-473.472	-459.155	-143.750	-494.867	-75.000	-50.000	-57.500	-57.500
	Kapitalbedarf Hoheit			400.000		5.345.000	0	0	0
	Kapitalbedarf POV					1.200.000			-1.200.000
	Investitionen	0	0	3.000	0	10.000	3.000	3.000	3.000
	Finanzbedarf	-161.037	-251.964	675.560	-280.628	6.896.818	562.700	544.500	-594.500

Kostenstelle	Fibu		Anmerkung	Ergebnis 2024	Plan 2025	Ist 30.09.25	Plan 2026	Plan 2027	Plan 2028	Plan 2029
Mieten, Pachten, Sonstiges				34.567	35.000	34.567	35.000	35.000	35.000	35.000
Passionsspiel					26.000		26.000	26.000	26.000	26.000
8665126	6310	Kulissenhalle		10.000	10.000		10.000	10.000	10.000	10.000
		Fundus Schule		13.500	13.500		13.500	13.500	13.500	13.500
		Archiv Schule		2.500	2.500		2.500	2.500	2.500	2.500
Förderungen					9.000		9.000	9.000	9.000	9.000
8663101	6310	Schule		9.000	9.000		9.000	9.000	9.000	9.000
Personal Verw. / Bauamt				163.220	144.500	200.000	129.500	129.500	129.500	129.500
Passionsspiel					10.000		30.000	30.000	30.000	30.000
8665126	6780	Verwaltung		7.000	20.000		20.000	20.000	20.000	20.000
		Bauamt		3.000	10.000		10.000	10.000	10.000	10.000
Pilatushaus					500		1.500	1.500	1.500	1.500
8651126	6780	Verwaltung		500	500		500	500	500	500
		Bauamt		0	1.000		1.000	1.000	1.000	1.000
Verwaltung					50.000		20.000	20.000	20.000	20.000
8667126	6780	Verwaltung	Abschlags- zahlung, tats. Abrechnung am Ende des Jahres	50.000	15.000		15.000	15.000	15.000	15.000
		Bauamt		0	5.000		5.000	5.000	5.000	5.000
Kultur Allg.					60.000		11.000	11.000	11.000	11.000
8660126	6780	Verwaltung		0	1.000		1.000	1.000	1.000	1.000
		Bauamt		60.000	10.000		10.000	10.000	10.000	10.000
Passionst.					20.000		45.500	45.500	45.500	45.500
8660126	6780	Verwaltung		0	1.000		1.000	1.000	1.000	1.000
		Bauamt		20.000	44.500		44.500	44.500	44.500	44.500
Museum					2.000		19.000	19.000	19.000	19.000
8650126	6780	Verwaltung + Archiv		0	11.000		11.000	11.000	11.000	11.000
		Bauamt		2.000	8.000		8.000	8.000	8.000	8.000
Kl. Theater					2.000		2.500	2.500	2.500	2.500
8661126	6780	Verwaltung		0	500		500	500	500	500
		Bauamt		2.000	2.000		2.000	2.000	2.000	2.000
Förderungen					0		0	0	0	0
	6780	Verwaltung		0	0		0	0	0	0
		Bauamt		0	0		0	0	0	0

PERSONALKOSTEN EIGENBETRIEB INKL. VERTEILUNG

PLAN 2025	Arbeitgeber- Kosten		Gesamt
Museum	191.720	10.008	201.728
Passionstheater (Führungsb.)	94.580	4.937	99.517
Hausmeister (ink. Zuschläge)	422.325	22.045	444.370
Verwaltung	275.575	14.385	289.960
GESAMT	984.200	51.375	1.035.575

PLAN 2026	Arbeitgeber- Kosten	Rufbereits/S FN	Gesamt
Passionstheater (Führungsb.)	139.214	51.761	200.544
Museum	96.982	36.759	143.311
Hausmeister (ink. Zuschläge)	307.559	117.220	434.349
Verwaltung Passion (25%)	78.611	30.216	108.828
Verwaltung unter Verwaltung (75%)	207.295	72.023	279.318
GESAMT	829.661	307.978	1.166.350

Verteilung auf Bereiche	Plan 2025	IST 30.09.2025	Verwaltung & Museum 2026	HM-Pool 2026	Gesamt 2026
PT (Kasse, Führung, HM, Reinig.)	240.000	121.821	200.544	75.000	275.544
Museum (Kasse, HM, Reinig.)	221.728	179.120	143.311	44.000	187.311
Kl. Theater (HM, Reinig.)	27.000	18.895		35.000	35.000
Pilatushaus (HM)	4.000	1.765		15.350	15.350
Passionsspiel (Verw./HM)	52.000	44.879	108.828	20.000	128.828
Kultur Allg. (HM)	214.000	135.413		200.000	200.000
Verwaltung (Verw.)	304.960	164.690	279.318	45.000	324.318
GESAMT	1.063.688	666.583	732.000	434.350	1.166.350

Bauhof-Leistungen 2026	
Museum	5.000
PT	53.000
Kl. Theater	1.000
Pilatushaus	15.000
Passionsspiel	4.000
Kultur Allg.	16.000
Verwaltung	1.000
	95.000

GESAMTÜBERSICHT FINANZPLANUNG 2026 - 2029

	31.12.2023	Ergebnis 2024	Plan 2025	IST 30.09.2025	2026	2027	2028	2029
MUSEUM		312.704	449.050	224.156	454.461	460.750	454.000	454.000
PASSIONSTHEATER		543.570	1.227.828	665.655	1.272.694	1.806.100	1.259.500	1.264.500
KLEINES THEATER		52.299	75.200	37.294	86.550	165.000	115.000	86.500
PILATUSHAUS		43.184	49.950	18.864	68.850	70.500	70.500	69.500
PASSIONSSPIEL		181.743	318.600	229.293	818.108	392.100	905.600	5.490.422
FÖRDERUNGEN		139.396	185.750	100.804	158.750	158.750	158.750	148.750
KULTUR ALLGEMEIN		138.892	1.039.750	487.110	126.970	90.770	90.970	280.970
VERWALTUNG EBK		-258.821	675.560	-280.628	6.896.818	562.700	544.500	-594.500
davon Entnahme Hoheit (in VW EBK)			400.000		5.345.000			
davon Darlehen POV					1.200.000			-1.200.000
FINANZBEDARF		1.152.967	4.021.688	1.482.548	9.883.200	3.706.670	3.598.820	7.200.142
ENTWICKLUNG FINANZBEDARF		-32.110.083	-24.022.882	-26.562.022	-15.007.682	-11.631.012	-8.212.192	-1.012.050
Zwischenfinanzierung								
Körperschaftssteuer/Soli		4.524.668	-150.000	-112.500				
Gewerbsteuer								
Kapitalertragssteuer			-168.000	-126.000				
Zinserträge		-459.155,00	-550.000	-375.000	-330.000	-180.000		
LIQUIDITÄT EIGENBETRIEB	-33.263.050	-28.044.570	-24.890.882	-25.692.974	-15.337.682	-11.811.012	-8.212.192	-1.012.050

Entnahme Hoheit 2025: nur 400.000 statt geplanten 2.245.000